



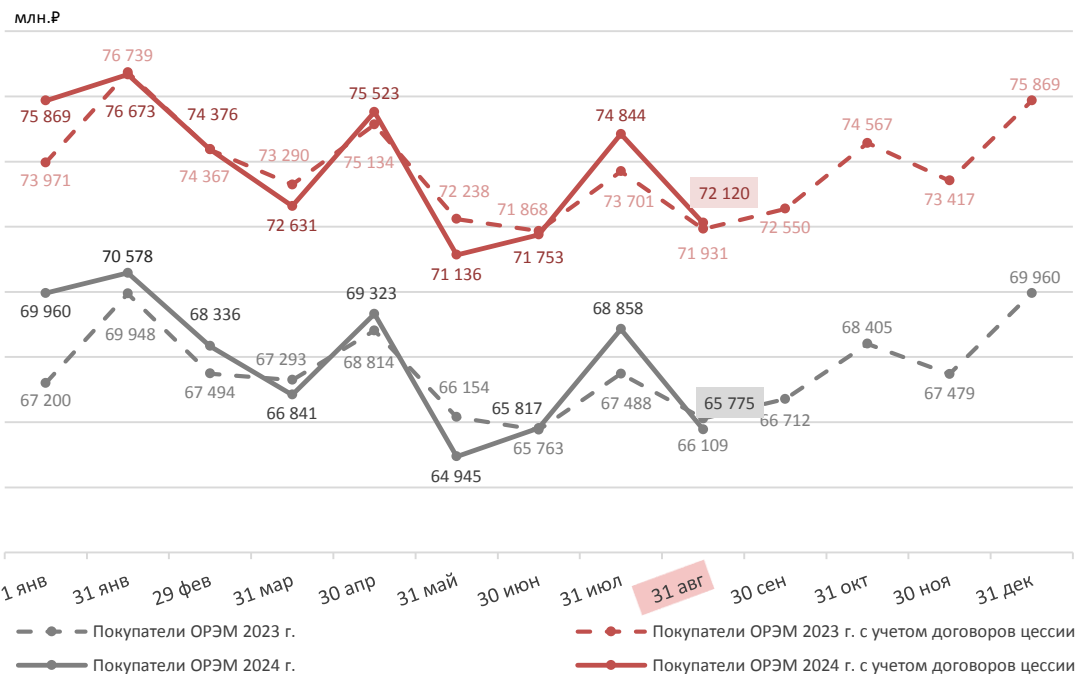
ЦФР

Центр Финансовых Расчетов

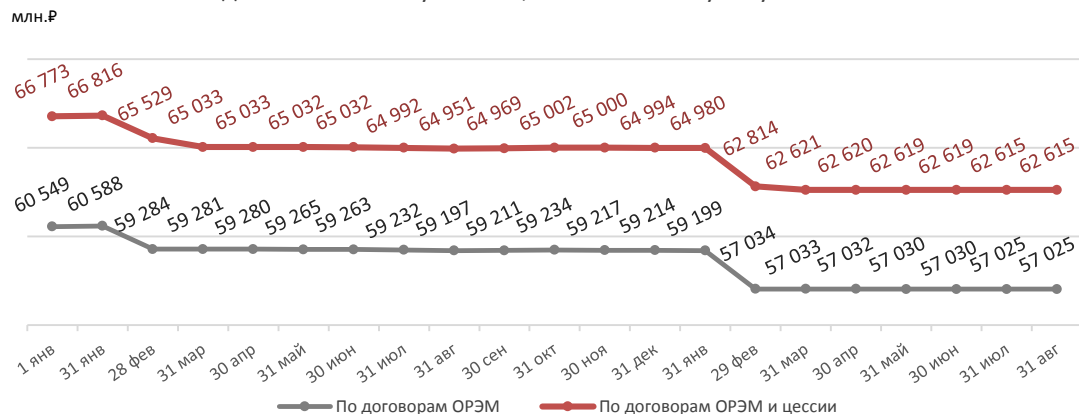
Оперативная информация о состоянии расчетов на ОРЭМ
по состоянию на 31.08.2024 г.

Динамика задолженности на ОРЭМ в 2023-2024 гг.

Динамика задолженности покупателей ОРЭМ



Задолженность покупателей, лишенных статуса субъекта ОРЭМ



Показатели за год по состоянию на 31 августа, млн.Р	2024	2023
Задолженность итого, в т.ч.:	72 120,2	71 931,3
гарантирующие поставщики	8 018,5	6 829,5
крупные потребители и ЭСК	1 486,9	151,3
организации, лишенные статуса	62 614,8	64 950,6
Прирост/снижение задолженности Абсолютный	-3 748,9	-2 039,4
Прирост/снижение задолженности без учета корректировок обязательств*	-1 359,6	-249,0
По видам договоров / группам организаций:		
Задолженность по договорам ОРЭМ , в т.ч.:	65 775,2	66 108,9
гарантирующие поставщики	7 402,1	6 766,2
крупные потребители и ЭСК	1 348,0	146,0
организации, лишенные статуса	57 025,1	59 196,7
Задолженность по договорам цессии , в т.ч.:	6 345,0	5 822,4
гарантирующие поставщики	616,4	63,3
крупные потребители и ЭСК	138,9	5,3
организации, лишенные статуса	5 589,7	5 753,9

* Под корректировкой обязательств понимается прекращение обязательств, связанное с ликвидацией ЮЛ, прощением задолженности, прекращение учета ЦФР обязательств в связи с лишением статуса ОРЭМ более 5 лет назад и обязательств по РД, к которым заключены доп. соглашения, период поставки по которым истек более 10 лет назад (п. 3.4.3 и 22.7 РФ).

Расчеты на ОРЭМ за покупку в 2024 г. в сравнении с 2023 г.

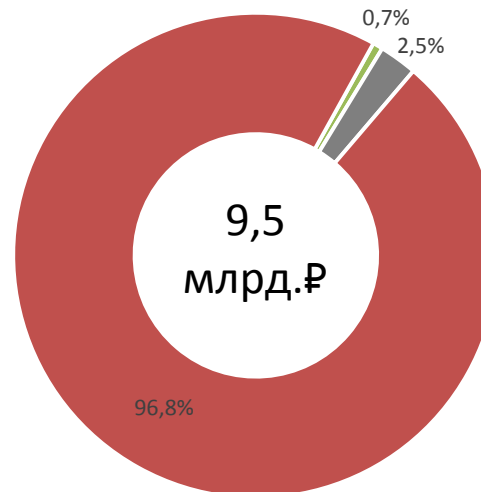
Расчеты в даты платежа августа

Наименование показателя	КДП 14 августа		КДП 21 августа		КДП 28 августа	
	2024 год	2023 год	2024 год	2023 год	2024 год	2023 год
Сумма обязательств, млрд.₽	50,7	46,5	143,9	131,3	73,5	63,3
Исполнено по итогам первого расчетного дня, млрд.₽	49,7	45,4	139,8	128,3	71,5	61,7
Уровень расчетов, %	▲ 98,0	97,7	▼ 97,2	97,7	▼ 97,3	97,6

Уровень расчетов на ОРЭМ, %

Период	2024 г.	2023 г.	Сравнение 2024 и 2023 гг.
Январь	99,7	98,8	▲ 0,9
Февраль	100,0	100,3	▼ -0,3
Март	100,6	100,2	▲ 0,4
Апрель	98,8	99,2	▼ -0,4
Май	102,0	101,3	▲ 0,7
Июнь	99,7	100,2	▼ -0,5
Июль	98,6	99,1	▼ -0,5
Август	101,2	100,9	▲ 0,3
Январь - август	100,1	100,0	▲ 0,1

Структура задолженности действующих покупателей по годам



■ 2022 год и ранее ■ 2023 год ■ 2024 год

Прирост / снижение задолженности, млн.₽

Период	Без учета корректировок обязательств			Абсолютный		
	2024 г.	2023 г.	Сравнение 2024 и 2023 гг.	2024 г.	2023 г.	Сравнение 2024 и 2023 гг.
Январь	828,8	2 770,0	▼ -1 941,2	802,8	2 767,7	▼ -1 964,9
Февраль	-131,9	-1 085,1	▲ 953,2	-2 295,7	-2 371,6	▲ 75,9
Март	-1 552,7	-581,1	▼ -971,6	-1 744,9	-1 076,7	▼ -668,2
Апрель	2 891,6	1 844,3	▲ 1 047,3	2 891,6	1 844,3	▲ 1 047,3
Май	-4 387,4	-2 895,6	▼ -1 491,8	-4 387,4	-2 896,4	▼ -1 491,0
Июнь	617,2	-369,5	▲ 986,7	617,2	-369,6	▲ 986,8
Июль	3 096,0	1 837,9	▲ 1 258,1	3 091,7	1 832,9	▲ 1 258,8
Август	-2 721,2	-1 769,8	▼ -951,4	-2 724,2	-1 770,4	▼ -953,8
Январь - август	-1 359,6	-249,0	▼ -1 110,6	-3 748,9	-2 039,4	▼ -1 709,5

Структура задолженности и уровень расчетов за покупку по федеральным округам на ОРЭМ

Федеральный округ	Задолженность, млн.₽		Прирост(+) снижение (-) задолженности, млн.₽				Уровень расчетов на ОРЭМ с учетом договоров цессии, %			
			без учета корректировок обязательств		абсолютный					
	на 01.01.2024	на 31.08.2024	с 01.01.2024 по 31.08.2024	с 01.01.2023 по 31.08.2023	с 01.01.2024 по 31.08.2024	с 01.01.2023 по 31.08.2023	с 01.01.2024 по 31.08.2024	с 01.01.2023 по 31.08.2023	Август 2024	Август 2023
Центральный ФО	4 087,1	1 599,5	-2 469,0	12,1	-2 487,5	-715,8	100,3	100,0	101,6	100,0
Южный ФО	4 950,5	5 398,2	462,2	-292,9	447,7	-295,8	99,7	100,2	98,3	100,2
Северо-западный ФО	662,5	25,0	12,2	3,7	-637,4	3,4	100,0	100,0	100,0	100,0
Дальневосточный ФО	0,2	0,2	0,0	-2,9	0,0	-3,0	100,0	100,0	100,0	100,0
Сибирский ФО	793,8	396,8	0,7	-0,1	-397,0	-5,1	100,0	100,0	100,0	100,0
Уральский ФО	115,5	81,9	5,1	16,6	-33,6	16,6	100,0	100,0	100,0	100,0
Приволжский ФО	35,3	38,8	3,6	20,1	3,6	20,1	100,0	100,0	100,0	100,0
Северо-Кавказский ФО	65 224,3	64 579,8	625,6	-5,6	-644,6	-1 059,8	98,6	100,0	121,6	135,8
ОРЭМ	75 869,1	72 120,2	-1 359,6	-249,0	-3 748,9	-2 039,4	100,1	100,0	101,2	100,9

Структура задолженности покупателей ОРЭМ по ФО

