



Результаты функционирования Системы финансовых гарантий на ОРЭМ: итоги 1 пол. 2021 г.

ПРЕЗЕНТАЦИЯ

Июль 2021 г.

РЕЗУЛЬТАТЫ МОНИТОРИНГА СИСТЕМЫ ФИНАНСОВЫХ ГАРАНТИЙ НА ОРЭМ

Анализ итогов функционирования Системы финансовых гарантий в 1 пол. 2021 г. позволил выявить следующие основные тенденции:

- **Сохранение уровня платежной дисциплины участников ОРЭМ-покупателей на прежнем уровне.** Об этом свидетельствует:
 - объем неисполненных финансовых обязательств участников ОРЭМ-покупателей в «ДП+1» составил в среднем 1,027 млрд. руб./мес., что на 3% ниже аналогичного значения показателя в 2020 г.
 - Количество компаний, обязанных предоставлять финансовые гарантии снизилось в 1 пол. 2021 г., по сравнению с аналогичным показателем 2020 г.
- **Основной объем неисполненных финансовых обязательств участников ОРЭМ-покупателей приходится на 3 компании,** на долю которых пришлось более 91% всех неисполненных финансовых обязательств в «ДП+1».
- **Сокращение объема использования финансового обеспечения:**
 - За счет обеспечительных платежей в 1 пол. 2021 г. было оплачено 0,06 млрд. руб. неисполненных финансовых обязательств. Средняя сумма оплаты за счет обеспечительных платежей составила 0,01 млрд. руб./мес.
 - В 1 пол. 2021 г. банковские гарантии, выпущенные на имя Участников ОРЭМ не использовались.

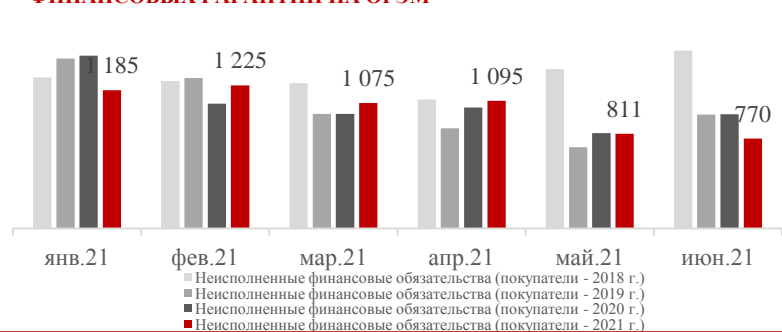
КЛЮЧЕВЫЕ ПОКАЗАТЕЛИ ФУНКЦИОНИРОВАНИЯ СИСТЕМЫ ФИНАНСОВЫХ ГАРАНТИЙ

Неисполнение финансовых обязательств в рамках функционирования Системы финансовых гарантий на ОРЭМ

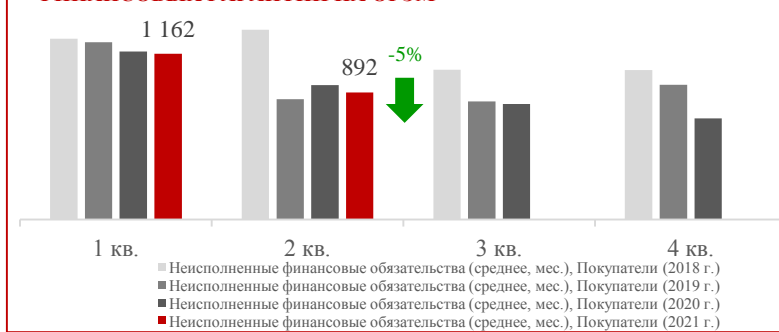
В 1 пол. 2021 г. платежная дисциплина участников ОРЭМ-покупателей сохранилась на уровне 1 пол. 2020 г.: объем неисполненных финансовых обязательств участников ОРЭМ-покупателей в «ДП+1» составил в среднем 1,027 млрд. руб./мес.,

что на 3% ниже аналогичного значения показателя в 2020 г. При этом, количество компаний, обязанных предоставлять финансовые гарантии снизилось в 1 пол. 2021 г., по сравнению с аналогичным показателем 2020 г.

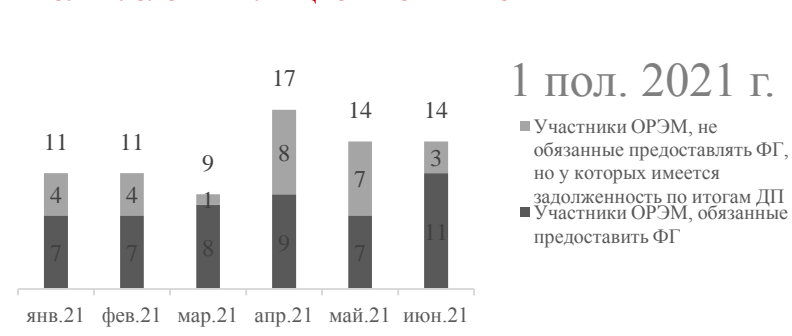
НЕИСПОЛНЕНИЕ ФИНАНСОВЫХ ОБЯЗАТЕЛЬСТВ В РАМКАХ ФУНКЦИОНИРОВАНИЯ СИСТЕМЫ ФИНАНСОВЫХ ГАРАНТИЙ НА ОРЭМ млн. руб.



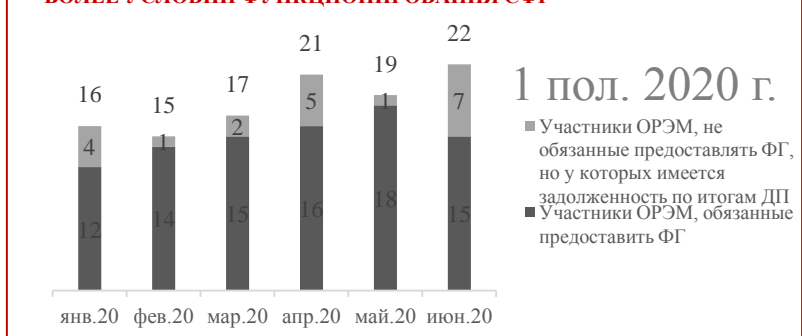
НЕИСПОЛНЕНИЕ ФИНАНСОВЫХ ОБЯЗАТЕЛЬСТВ В РАМКАХ ФУНКЦИОНИРОВАНИЯ СИСТЕМЫ ФИНАНСОВЫХ ГАРАНТИЙ НА ОРЭМ млн. руб.



УЧАСТНИКИ ОРЭМ - НАРУШИТЕЛИ ОДНОГО И БОЛЕЕ УСЛОВИЙ ФУНКЦИОНИРОВАНИЯ СФГ кол-во компаний



УЧАСТНИКИ ОРЭМ - НАРУШИТЕЛИ ОДНОГО И БОЛЕЕ УСЛОВИЙ ФУНКЦИОНИРОВАНИЯ СФГ кол-во компаний



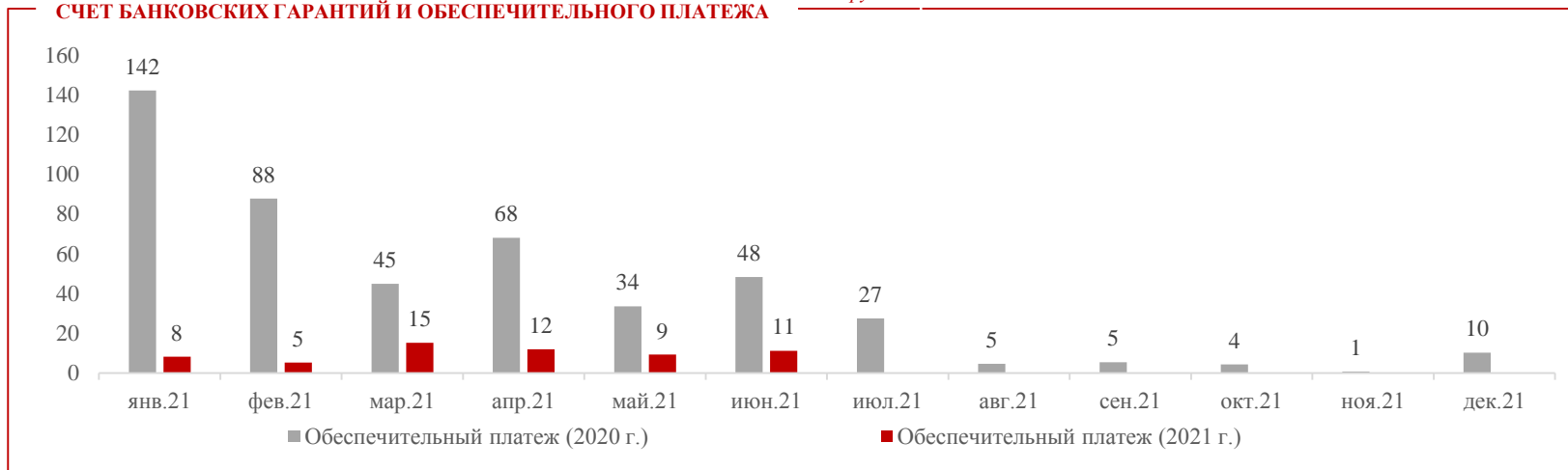
ИСПОЛЬЗОВАНИЕ СИСТЕМЫ ОБЕСПЕЧИТЕЛЬНОГО ПЛАТЕЖА В РАМКАХ СИСТЕМЫ ФИНАНСОВЫХ ГАРАНТИЙ НА ОРЭМ

В 1 пол. 2021 г. оплата неисполненных финансовых обязательств участников ОРЭМ производилась за счет одного типа финансового обеспечения – обеспечительного платежа.

Общая сумма обязательств, оплаченных за счет обеспечительного платежа, составила 0,06 млрд. руб., или в среднем 0,01 млрд. руб./ мес.

ОПЛАТА НЕИСПОЛНЕННЫХ ФИНАНСОВЫХ ОБЯЗАТЕЛЬСТВ ЗА СЧЕТ БАНКОВСКИХ ГАРАНТИЙ И ОБЕСПЕЧИТЕЛЬНОГО ПЛАТЕЖА

млн. руб.



Результаты участия банков в СФГ

Структура портфеля и использование предоставленных банковских гарантий

В рамках Системы финансовых гарантий в 1 полугодии 2021 г. было аккредитовано 17 банков. При этом, во 2 квартале 2021 г. банковские гарантии не выпускались и не использовались. Всего в 1 пол. 2021 г. было выпущено 4 банковских гарантий на имя 2-х Участников ОРЭМ на общую сумму 0,221 млрд. руб.

Результаты участия банков в СФГ в 1 полугодии 2020 г.

ит.

№	Сокращенное наименование банка	Дата присвоения статуса аккредитованного банка	Дата начала действия банковской гарантии (1 мес.)													
			14.01.2021	14.02.2021	14.03.2021	14.04.2021	14.05.2021	14.06.2021	14.07.2021	14.08.2021	14.09.2021	14.10.2021	14.11.2021	14.12.2021	2021 ГОД (1 кв.)	
1	АО «АЛЬФА-БАНК»	20.05.2013	2	0	0	0	0	0								2
2	АКБ «Абсолют Банк» (ПАО)	20.05.2013	0	0	0	0	0	0								0
3	ПАО «БАНК УРАЛСИБ»	20.05.2013	0	0	0	0	0	0								0
4	Банк «Возрождение» (ПАО)	30.05.2013	0	0	0	0	0	0								0
5	АО АКБ «ЕВРОФИНАНС МОСНАРБАНК»	06.06.2013	0	0	0	0	0	0								0
6	АО «АБ «РОССИЯ»	20.05.2013	0	0	0	0	0	0								0
7	ПАО «Сбербанк России»	21.11.2013	0	0	0	0	0	0								0
8	Банк «ВБРР» (АО)	03.02.2014	0	0	0	0	0	0								0
9	ПАО «Банк «Санкт-Петербург»	17.02.2014	0	0	0	0	0	0								0
10	ООО «Чайна Констракшн Банк»	15.05.2014	0	0	0	0	0	0								0
11	ПАО «АК БАРС» БАНК	24.11.2014	0	0	0	0	0	0								0
12	ТКБ БАНК ПАО	05.02.2016	0	0	0	0	0	0								0
13	АО «Банк Интеза»	13.05.2016	0	0	0	0	0	0								0
14	ПАО «Совкомбанк»	23.12.2016	0	0	0	0	0	0								0
15	АО «Райффайзенбанк»	10.07.2018	2	0	0	0	0	0								2
16	Банк ГПБ (АО)	29.10.2019	0	0	0	0	0	0								0
17	ПАО Банк «ФК Открытие»	29.11.2019	0	0	0	0	0	0								0
ИТОГО:			4	0	0	0	0	0								4

Спасибо за внимание!