

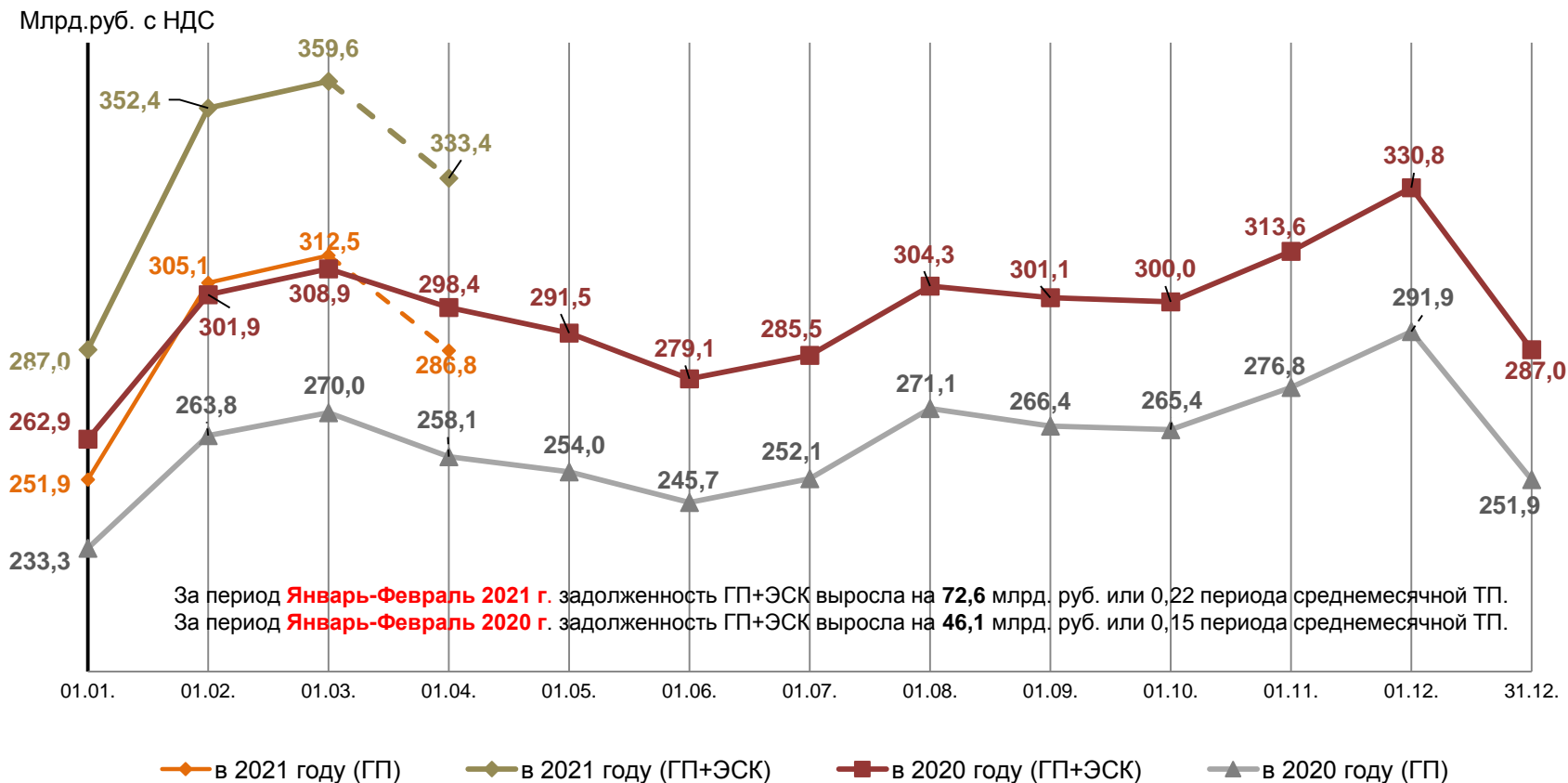


ЦФР

Центр Финансовых Расчетов

Оперативная информация о состоянии и динамике расчетов на РРЭ (по данным **ГП и ЭСК**).

Динамика задолженности потребителей на РРЭ перед **ГП** и **ЭСК** (2020 - 2021гг.)



Примечание: выделенная пунктиром информация носит оперативный характер.

Структура дебиторской задолженности и уровень расчетов **ГП** и **ЭСК** на РРЭ

Структура дебиторской задолженности на 28.02.2021г.



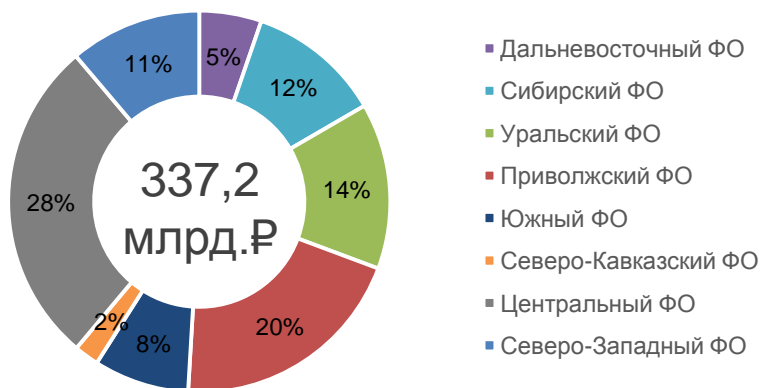
| Период | Расчеты на РРЭ ВСЕГО % | | Сравнение уровней расчетов (п.п.) |
|-------------------|------------------------|--------|-----------------------------------|
| | 2020г. | 2019г. | |
| Январь-Декабрь | 99,07 | 99,09 | -0,02 |
| | 2021г. | 2020г. | |
| Январь | 80,7 | 87,6 | -6,9 |
| Февраль | 97,7 | 96,5 | 1,2 |
| Январь-Февраль | 89,1 | 92,0 | -2,9 |
| Март (оперативно) | 108,0 | 98,2 | 9,8 |

- улучшение
 - ухудшение

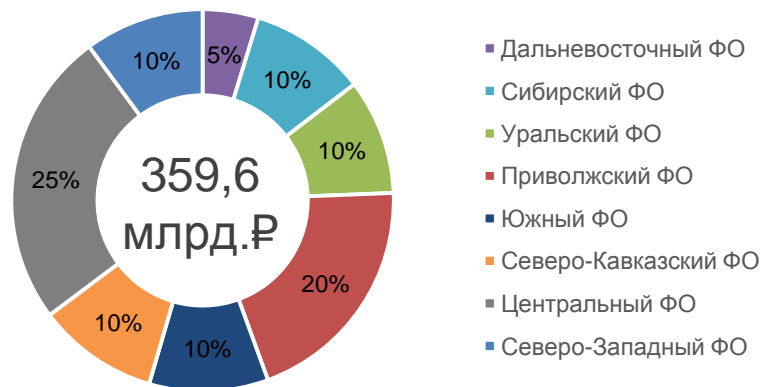
Расчеты на РРЭ ГП и ЭСК в 2020-2021гг. по Федеральным округам

| Федеральный округ | % оплаты в 2021г. с 01 января по 28 февраля | % оплаты в 2020г. с 01 января по 28 февраля | Ср.мес.ТП с 01 января по 28 февраля 2021г. (млрд. руб. с НДС) | Задолженность, млрд.руб. с НДС | | Задолженно сть (на 28.02.2021г.) к ср. мес. ТП (мес.) | Прирост в 2021г. (млрд. руб. с НДС) | Прирост в периодах ср.мес.ТП (мес.) с 01 января по 28 февраля | |
|--------------------------|---|---|---|--------------------------------|----------------|---|-------------------------------------|---|-------------|
| | | | | на 01.01.2021г | на 28.02.2021г | | | 2021 год | 2020 год |
| Дальневосточный (ДВФО) | 89,0% | 92,5% | 17,8 | 13,1 | 17,0 | 0,96 | 3,9 | 0,22 | 0,15 |
| Сибирский (СФО) | 88,8% | 92,1% | 38,3 | 27,0 | 35,5 | 0,93 | 8,5 | 0,22 | 0,16 |
| Уральский (УФО) | 92,7% | 93,4% | 47,4 | 28,3 | 35,2 | 0,74 | 6,9 | 0,15 | 0,13 |
| Приволжский(ПФО) | 91,9% | 92,6% | 68,3 | 61,3 | 72,1 | 1,06 | 10,9 | 0,16 | 0,15 |
| Южный (ЮФО) | 90,0% | 92,6% | 27,2 | 30,9 | 36,2 | 1,33 | 5,3 | 0,20 | -0,01 |
| Северо-Кавказский (СКФО) | 82,8% | 82,3% | 7,1 | 34,8 | 36,8 | 5,21 | 2,0 | 0,29 | 0,35 |
| Центральный (ЦФО) | 85,6% | 90,9% | 93,4 | 63,6 | 90,3 | 0,97 | 26,8 | 0,29 | 0,18 |
| Северо-Западный (СЗФО) | 89,2% | 92,9% | 37,7 | 28,2 | 36,4 | 0,96 | 8,2 | 0,22 | 0,14 |
| Всего | 89,1% | 92,0% | 337,2 | 287,0 | 359,6 | 1,07 | 72,6 | 0,22 | 0,15 |

Структура среднемесячной ТП на 28.02.2021



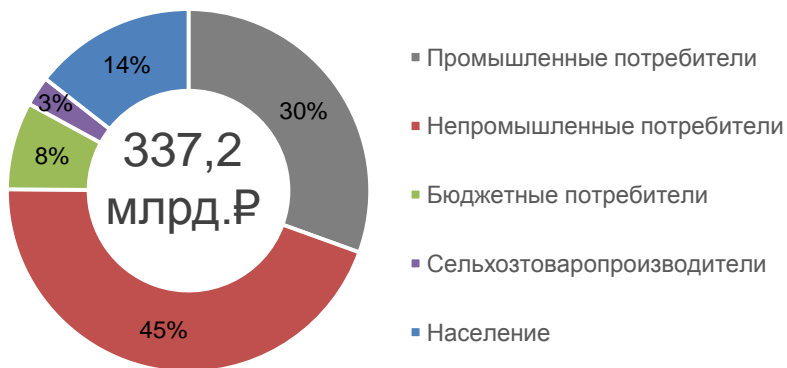
Структура задолженности на 28.02.2021



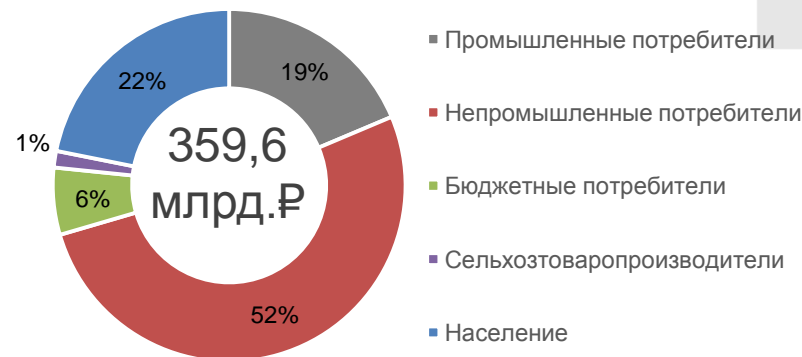
Расчеты на РРЭ ГП и ЭСК в 2020-2021гг. по группам потребителей

| Группа потребителей | % оплаты в 2021г. с 01 января по 28 февраля | % оплаты в 2020г. с 01 января по 28 февраля | Ср.мес.ТП с 01 января по 28 февраля 2021г. (млрд. руб. с НДС) | Задолженность, млрд.руб. с НДС | | Задолженно сть (на 28.02.2021г.) к ср. мес. ТП (мес.) | Прирост в 2021г. (млрд. руб. с НДС) | Прирост в периодах ср.мес.ТП (мес.) с 01 января по 28 февраля | |
|----------------------------|---|---|---|--------------------------------|----------------|---|-------------------------------------|---|-------------|
| | | | | на 01.01.2021г | на 28.02.2021г | | | 2021 год | 2020 год |
| | | | | | | | | | |
| Промышленные потребители | 92,2% | 94,7% | 102,9 | 51,1 | 67,1 | 0,65 | 15,9 | 0,15 | 0,07 |
| Непромышленные потребители | 89,2% | 91,6% | 150,4 | 154,1 | 186,3 | 1,24 | 32,2 | 0,21 | 0,17 |
| Бюджетные потребители | 79,0% | 85,8% | 26,3 | 11,2 | 22,1 | 0,84 | 11,0 | 0,42 | 0,29 |
| Сельхозтоваропроизводители | 91,4% | 93,9% | 8,9 | 3,9 | 5,4 | 0,61 | 1,5 | 0,17 | 0,12 |
| Население | 87,4% | 90,3% | 48,7 | 66,6 | 78,6 | 1,62 | 12,0 | 0,25 | 0,19 |
| Всего | 89,1% | 92,0% | 337,2 | 287,0 | 359,6 | 1,07 | 72,6 | 0,22 | 0,15 |

Структура среднемесячной ТП на 28.02.2021



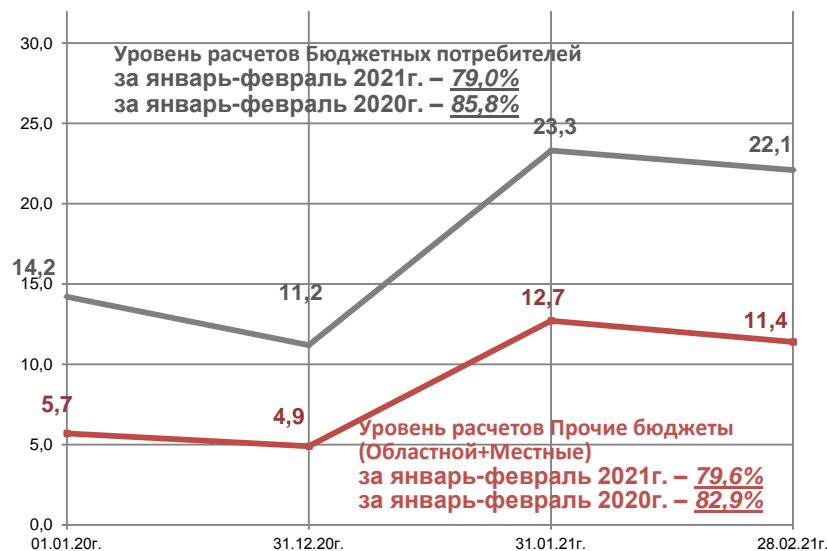
Структура задолженности на 28.02.2021



Динамика задолженности бюджетных и непромышленных потребителей **ГП и ЭСК** за 2020-2021гг.

Бюджетные потребители

Млрд.руб. с НДС



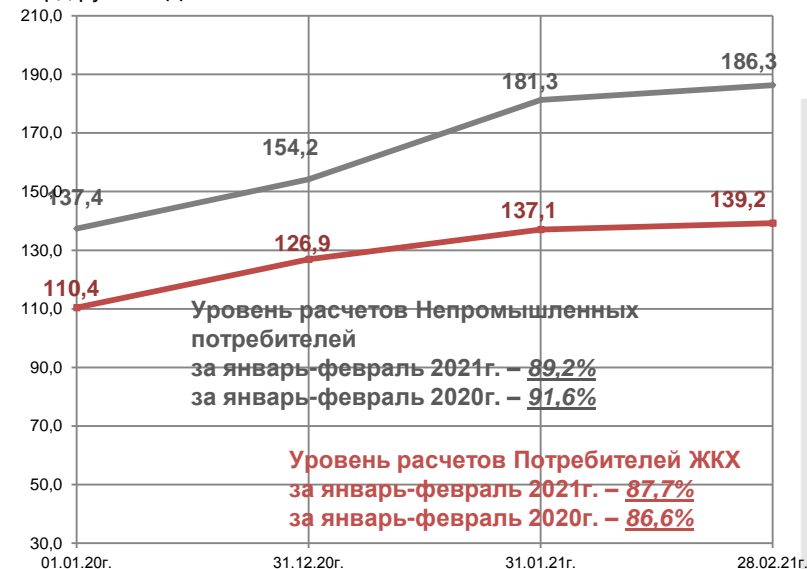
— Бюджетные потребители — в т.ч. Прочие бюджеты (Областной + Местный)

За период **Январь-Февраль 2021 г.** зад-ть Бюджетных потребителей выросла на **10,9** млрд.руб. или 0,42 периода среднемесячной ТП.

За период **Январь-Февраль 2021 г.** зад-ть Прочие бюджеты (Областной+Местный) свыросла на **6,5** млрд.руб. или 0,41 периода среднемесячной ТП.

Непромышленные потребители

Млрд.руб. с НДС

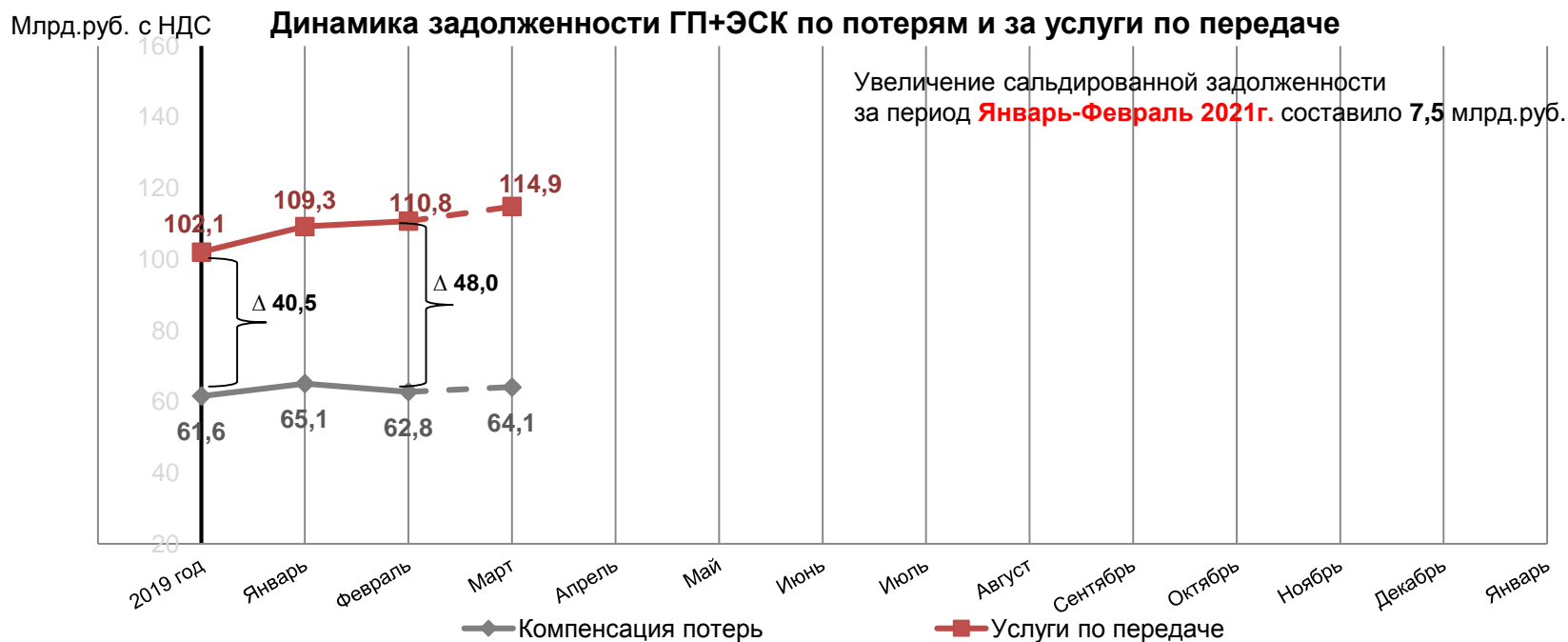


— Непромышленные потребители — в т.ч. Потребители ЖКХ

За период **Январь-Февраль 2021 г.** зад-ть Непромышленных потребителей выросла на **32,2** млрд.руб. или 0,21 периода среднемесячной ТП.

За период **Январь-Февраль 2021 г.** зад-ть группы Потребителей ЖКХ выросла на **12,3** млрд.руб. или 0,24 периода среднемесячной ТП.

Взаиморасчеты между **ГП+ЭСК** и РСК (по данным ГП и ЭСК)



Примечание: выделенная пунктиром информация носит оперативный характер.

| Уровень оплаты за Январь-Февраль | 2021г | 2020г |
|-------------------------------------|-------|-------|
| Компенсация потерь | 97,7% | 96,7% |
| Услуги по передаче | 96,0% | 96,9% |

Источник информации: Формы 47 и 47А по данным ГП и ЭСК.

Контакты:

Департамент по урегулированию задолженности на ОРЭМ.

Отдел оперативного анализа задолженности на РРЭ.