



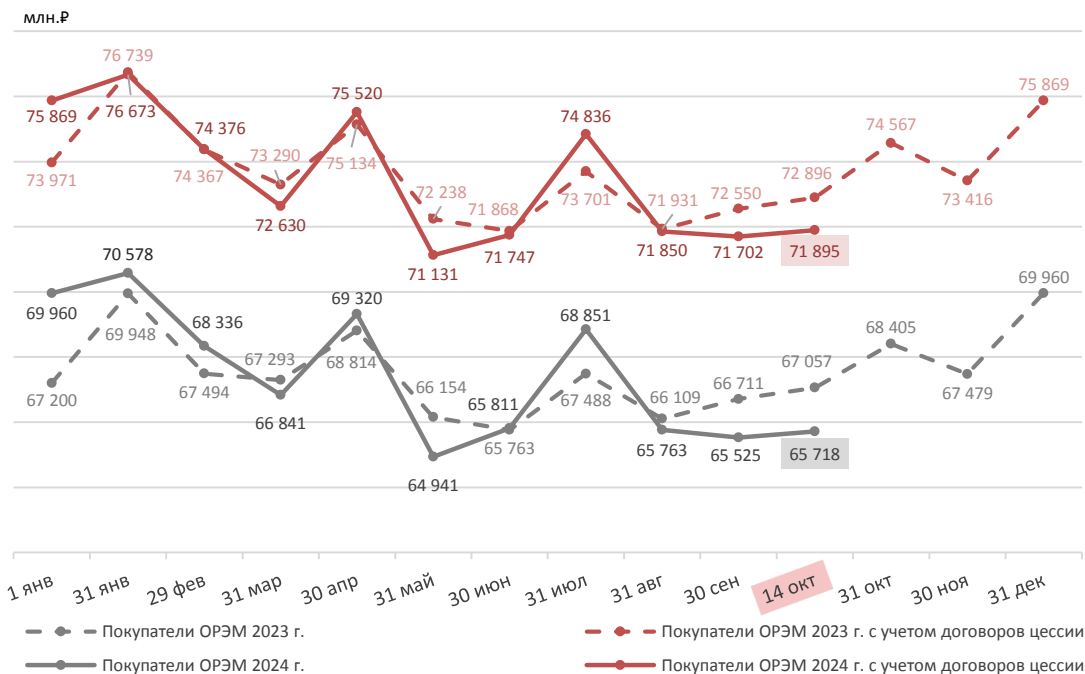
ЦФР

Центр Финансовых Расчетов

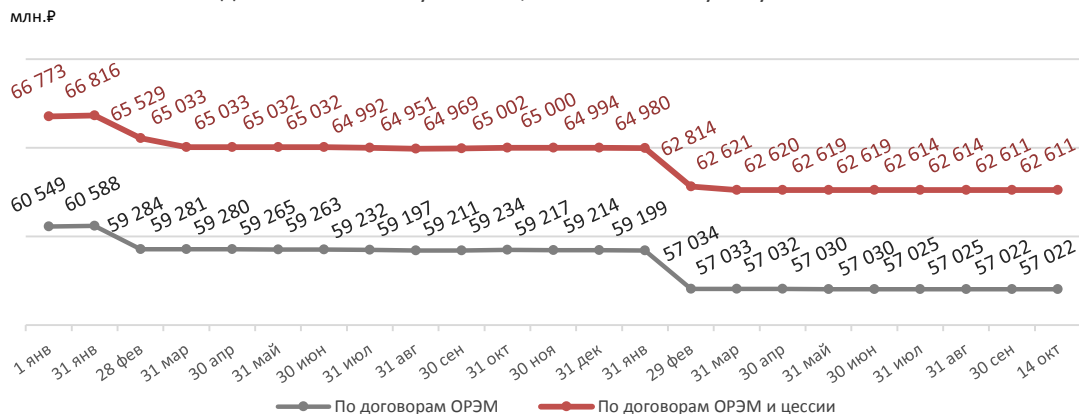
Оперативная информация о состоянии расчетов на ОРЭМ
по состоянию на 14.10.2024 г.

Динамика задолженности на ОРЭМ в 2023-2024 гг.

Динамика задолженности покупателей ОРЭМ



Задолженность покупателей, лишенных статуса субъекта ОРЭМ



| Показатели за год по состоянию на 14 октября, млн.Р | 2024 | 2023 |
|--|-----------------|----------|
| Задолженность итого, в т.ч.: | 71 895,3 | 72 895,7 |
| гарантирующие поставщики | 8 415,9 | 7 784,0 |
| крупные потребители и ЭСК | 868,5 | 117,1 |
| организации, лишенные статуса | 62 610,8 | 64 994,7 |
| Прирост/снижение задолженности Абсолютный | -3 973,6 | -1 075,1 |
| Прирост/снижение задолженности без учета корректировок обязательств* | -1 584,1 | 715,8 |
| По видам договоров / группам организаций: | | |
| Задолженность по договорам ОРЭМ, в т.ч.: | 65 718,4 | 67 056,8 |
| гарантирующие поставщики | 7 977,7 | 7 707,3 |
| крупные потребители и ЭСК | 718,9 | 112,8 |
| организации, лишенные статуса | 57 021,9 | 59 236,7 |
| Задолженность по договорам цессии, в т.ч.: | 6 176,9 | 5 838,9 |
| гарантирующие поставщики | 438,3 | 76,6 |
| крупные потребители и ЭСК | 149,7 | 4,3 |
| организации, лишенные статуса | 5 589,0 | 5 758,0 |

* Под корректировкой обязательств понимается прекращение обязательств, связанное с ликвидацией ЮЛ, прощением задолженности, прекращение учета ЦФР обязательств в связи с лишением статуса ОРЭМ более 5 лет назад и обязательств по РД, к которым заключены доп. соглашения, период поставки по которым истек более 10 лет назад (п. 3.4.3 и 22.7 РФ).

Расчеты на ОРЭМ за покупку в 2024 г. в сравнении с 2023 г.

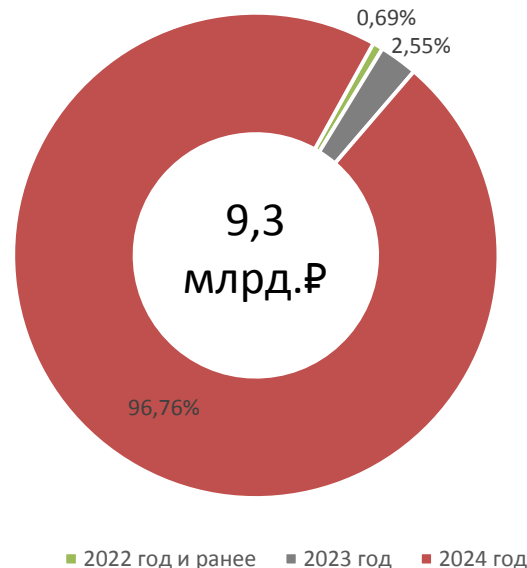
Расчеты в дату платежа октября

| Наименование показателя | КДП 14 октября | |
|--|----------------|----------|
| | 2024 год | 2023 год |
| Сумма обязательств, млрд.₽ | 58,3 | 47,0 |
| Исполнено по итогам первого расчетного дня, млрд.₽ | 57,1 | 46,2 |
| Уровень расчетов, % | ▼ 98,0 | 98,4 |

Уровень расчетов на ОРЭМ, %

| Период | 2024 г. | 2023 г. | Сравнение 2024 и 2023 гг. |
|----------------------------|--------------|--------------|---------------------------|
| Январь | 99,7 | 98,8 | ▲ 0,9 |
| Февраль | 100,0 | 100,3 | ▼ -0,3 |
| Март | 100,6 | 100,2 | ▲ 0,4 |
| Апрель | 98,8 | 99,2 | ▼ -0,4 |
| Май | 102,0 | 101,3 | ▲ 0,7 |
| Июнь | 99,7 | 100,2 | ▼ -0,5 |
| Июль | 98,6 | 99,1 | ▼ -0,5 |
| Август | 101,3 | 100,9 | ▲ 0,4 |
| Сентябрь | 100,1 | 99,7 | ▲ 0,4 |
| 1 - 14 октября | 99,6 | 99,1 | ▲ 0,5 |
| Январь - 14 октября | 100,1 | 100,0 | ▲ 0,1 |

Структура задолженности действующих покупателей по годам



■ 2022 год и ранее ■ 2023 год ■ 2024 год

Прирост / снижение задолженности, млн.₽

| Период | Без учета корректировок обязательств | | | Абсолютный | | |
|----------------------------|--------------------------------------|--------------|---------------------------|-----------------|-----------------|---------------------------|
| | 2024 г. | 2023 г. | Сравнение 2024 и 2023 гг. | 2024 г. | 2023 г. | Сравнение 2024 и 2023 гг. |
| Январь | 831,8 | 2 770,6 | ▼ -1 938,8 | 802,7 | 2 767,7 | ▼ -1 965,0 |
| Февраль | -132,0 | -1 085,1 | ▲ 953,1 | -2 295,8 | -2 371,6 | ▲ 75,8 |
| Март | -1 553,2 | -581,1 | ▼ -972,1 | -1 745,4 | -1 076,7 | ▼ -668,7 |
| Апрель | 2 889,7 | 1 844,3 | ▲ 1 045,4 | 2 889,7 | 1 844,3 | ▲ 1 045,4 |
| Май | -4 389,0 | -2 895,7 | ▼ -1 493,3 | -4 389,0 | -2 896,4 | ▼ -1 492,6 |
| Июнь | 615,9 | -369,5 | ▲ 985,4 | 615,9 | -369,6 | ▲ 985,5 |
| Июль | 3 093,6 | 1 837,9 | ▲ 1 255,7 | 3 089,4 | 1 832,9 | ▲ 1 256,5 |
| Август | -2 986,0 | -1 770,4 | ▼ -1 215,6 | -2 986,1 | -1 770,4 | ▼ -1 215,7 |
| Сентябрь | -148,3 | 619,5 | ▼ -767,8 | -148,3 | 619,5 | ▼ -767,8 |
| 1 - 14 октября | 193,3 | 345,3 | ▼ -152,0 | 193,3 | 345,3 | ▼ -152,0 |
| Январь - 14 октября | -1 584,1 | 715,8 | ▼ -2 299,9 | -3 973,6 | -1 075,1 | ▼ -2 898,5 |

Структура задолженности и уровень расчетов за покупку по федеральным округам на ОРЭМ

| Федеральный округ | Задолженность, млн.₽ | | Прирост(+) снижение (-) задолженности, млн.₽ | | | | Уровень расчетов на ОРЭМ с учетом договоров цессии, % | | | |
|----------------------|----------------------|-----------------|--|----------------------------|----------------------------|----------------------------|---|----------------------------|---------------------|---------------------|
| | | | без учета корректировок обязательств | | абсолютный | | | | | |
| | на 01.01.2024 | на 14.10.2024 | с 01.01.2024 по 14.10.2024 | с 01.01.2023 по 16.10.2023 | с 01.01.2024 по 14.10.2024 | с 01.01.2023 по 16.10.2023 | с 01.01.2024 по 14.10.2024 | с 01.01.2023 по 16.10.2023 | 1 - 14 октября 2024 | 1 - 16 октября 2023 |
| Центральный ФО | 4 087,0 | 1 023,2 | -3 045,2 | 64,0 | -3 063,8 | -664,4 | 100,3 | 100,0 | 100,5 | 99,7 |
| Южный ФО | 4 950,5 | 5 133,2 | 197,3 | 35,0 | 182,7 | 32,1 | 99,9 | 100,0 | 86,8 | 85,3 |
| Северо-западный ФО | 662,5 | 44,8 | 31,9 | 4,5 | -617,7 | 4,2 | 100,0 | 100,0 | 100,0 | 100,0 |
| Дальневосточный ФО | 0,2 | 0,2 | 0,0 | -2,9 | 0,0 | -3,0 | 100,0 | 100,0 | 100,0 | 100,0 |
| Сибирский ФО | 793,8 | 423,8 | 27,6 | -0,3 | -370,1 | -5,3 | 100,0 | 100,0 | 101,1 | 100,0 |
| Уральский ФО | 115,5 | 83,6 | 6,8 | 17,9 | -31,9 | 17,9 | 100,0 | 100,0 | 100,0 | 100,0 |
| Приволжский ФО | 35,1 | 40,1 | 5,0 | 23,3 | 5,0 | 23,3 | 100,0 | 100,0 | 100,1 | 100,0 |
| Северо-Кавказский ФО | 65 224,3 | 65 146,5 | 1 192,4 | 574,4 | -77,8 | -479,8 | 97,7 | 98,7 | 99,7 | 117,0 |
| ОРЭМ | 75 868,9 | 71 895,3 | -1 584,1 | 715,8 | -3 973,6 | -1 075,1 | 100,1 | 100,0 | 99,6 | 99,1 |

Структура задолженности покупателей ОРЭМ по ФО

