

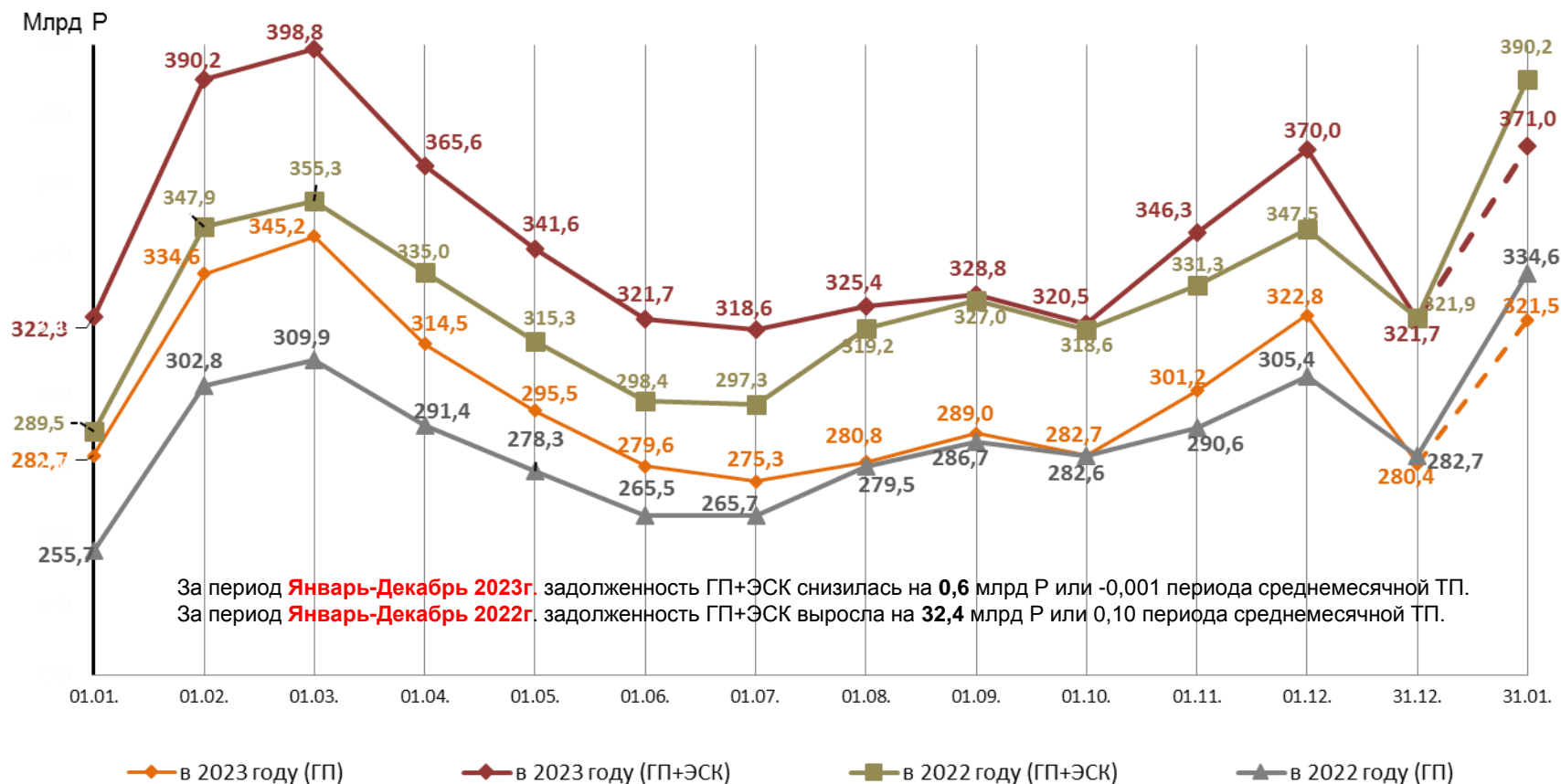


ЦФР

Центр Финансовых Расчетов

Оперативная информация о состоянии и динамике расчетов на РРЭ (по данным **ГП и ЭСК-Участников ОРЭМ**).

Динамика задолженности потребителей на РРЭ перед **ГП и ЭСК-Участников ОРЭМ** (2022 - 2023гг.)



Примечание: выделенная пунктиром информация носит оперативный характер.

Структура дебиторской задолженности и уровень расчетов ГП и ЭСК-Участников ОРЭМ на РРЭ

Структура дебиторской задолженности на 31.12.2023г.



Период	Расчеты на РРЭ ВСЕГО %		Сравнение уровней расчетов (п.п.)
	2023г.	2022г.	
Январь	83,7	84,1	-0,4
Февраль	98,0	97,9	0,1
Март	107,8	105,5	2,3
Апрель	106,3	106,0	0,3
Май	105,5	105,7	-0,2
Июнь	100,5	99,7	0,8
Июль	97,9	92,8	5,1
Август	98,5	97,6	0,9
Сентябрь	101,9	102,2	-0,3
Октябрь	93,1	96,2	-3,1
Ноябрь	93,9	94,9	-1,0
Декабрь	110,4	105,7	4,7
Январь-Декабрь	99,7	99,0	0,7

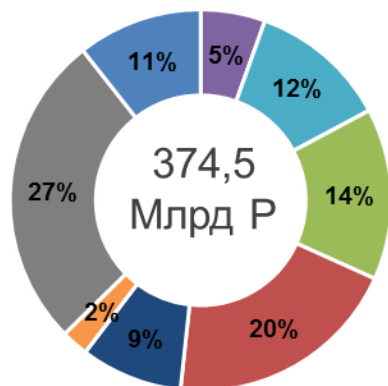
Период	Расчеты на РРЭ ВСЕГО %		Сравнение уровней расчетов (п.п.)
	2024г. (оперативно)	2023г. (факт)	
Январь	88,5	83,7	4,8

■ - улучшение ■ - ухудшение

Расчеты на РРЭ ГП и ЭСК-Участников ОРЭМ в 2022-2023гг. по Федеральным округам

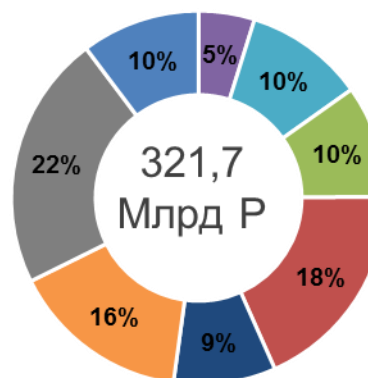
Федеральный округ	% оплаты в 2023г. с 01 января по 31 декабря	% оплаты в 2022г. с 01 января по 31 декабря	Ср.мес.ТП с 01 января по 31 декабря 2023г. (Млрд Р с НДС)	Задолженность, Млрд Р с НДС		Задолженно сть (на 31.12.2023г.) к ср. мес. ТП (мес.)	Прирост в 2023г. (Млрд Р с НДС)	Прирост в периодах ср.мес.ТП (мес.) с 01 января по 31 декабря	
				на 01.01.2023	на 31.12.2023г			2023 год	2022 год
Сибирский (СФО)	99,7%	98,3%	43,9	32,0	33,3	0,76	1,2	0,03	0,18
Уральский (УФО)	100,0%	99,1%	54,4	32,6	31,4	0,58	-1,2	-0,02	0,09
Приволжский(ПФО)	100,3%	99,2%	74,8	66,0	59,2	0,79	-6,7	-0,09	0,07
Южный (ЮФО)	100,2%	99,0%	32,3	31,2	28,4	0,88	-2,8	-0,09	0,10
Северо-Кавказский (СКФО)	93,2%	93,1%	8,6	43,3	49,9	5,78	6,6	0,77	0,60
Центральный (ЦФО)	99,7%	99,4%	100,2	69,8	71,0	0,71	1,2	0,01	0,05
Северо-Западный (СЗФО)	99,9%	98,9%	39,7	34,2	33,0	0,83	-1,2	-0,03	0,09
Всего	99,7%	99,0%	374,5	322,3	321,7	0,86	-0,6	-0,001	0,10

Структура среднемесячной ТП на 31.12.2023г.



- Дальневосточный ФО
- Сибирский ФО
- Уральский ФО
- Приволжский ФО
- Южный ФО
- Северо-Кавказский ФО
- Центральный ФО
- Северо-Западный ФО

Структура задолженности на 31.12.2023г.



- Дальневосточный ФО
- Сибирский ФО
- Уральский ФО
- Приволжский ФО
- Южный ФО
- Северо-Кавказский ФО
- Центральный ФО
- Северо-Западный ФО

Расчеты на РРЭ ГП и ЭСК-Участников ОРЭМ в 2022-2023гг. по группам потребителей

Группа потребителей	% оплаты в 2023г. с 01 января по 31 декабря	% оплаты в 2022г. с 01 января по 31 декабря	Ср.мес.ТП с 01 января по 31 декабря 2023г. (Млрд Р с НДС)	Задолженность, Млрд Р с НДС		Задолженно сть (на 31.12.2023г.) к ср. мес. ТП (мес.)	Прирост в 2023г. (Млрд Р с НДС)	Прирост в периодах ср.мес.ТП (мес.) с 01 января по 31 декабря	
				на 01.01.2023	на 31.12.2023г			2023 год	2022 год
Промышленные потребители	100,0%	99,6%	125,0	50,7	47,4	0,38	-3,3	-0,03	0,03
Непромышленные потребители	99,6%	98,7%	162,2	178,0	179,6	1,11	1,6	0,01	0,11
Бюджетные потребители	99,6%	99,2%	25,0	11,9	11,9	0,48	0,1	0,004	0,12
Сельхозтоваропроизводители	100,4%	98,5%	9,0	4,8	4,2	0,47	-0,6	-0,07	0,17
Население	99,4%	98,3%	53,3	76,9	78,6	1,47	1,7	0,03	0,16
Всего	99,7%	99,0%	374,5	322,3	321,7	0,86	-0,6	-0,001	0,10

Структура среднемесячной ТП на 31.12.2023г.



Структура задолженности на 31.12.2023г.



Динамика задолженности бюджетных и непромышленных потребителей **ГП и ЭСК-Участников ОРЭМ** за 2022-2023г.



За период **Январь-Декабрь 2023 г.** задолженность Бюджетных потребителей выросла на **0,1** млрд Р или 0,004 периода среднемесячной ТП.

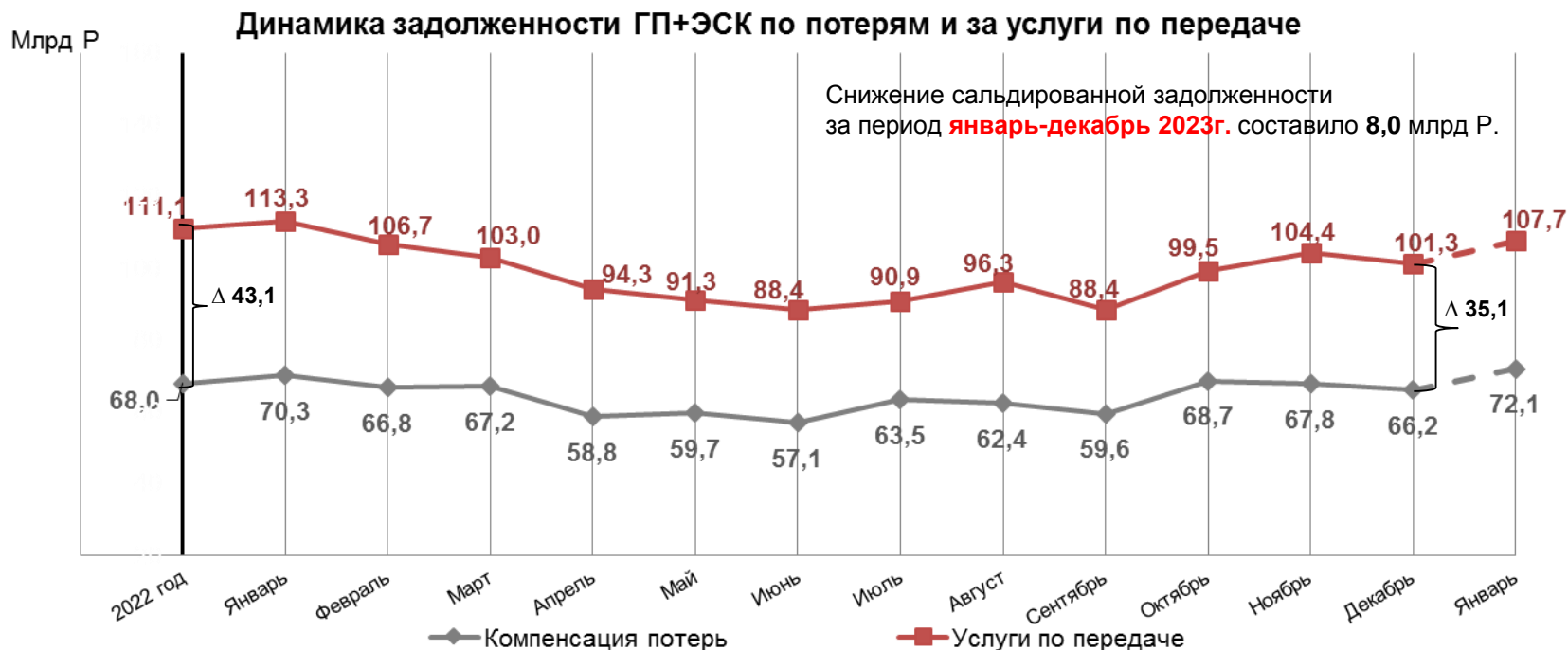
За период **Январь-Декабрь 2023 г.** задолженность Прочих бюджетов (Областной+Местный) выросла на **0,3** млрд Р или 0,02 периода среднемесячной ТП.



За период **Январь-Декабрь 2023 г.** задолженность Непромышленных потребителей выросла на **1,6** млрд Р или 0,01 периода среднемесячной ТП.

За период **Январь-Декабрь 2023 г.** задолженность группы Потребителей ЖКХ снизилась на **2,5** млрд Р или -0,05 периода среднемесячной ТП.

Взаиморасчеты между **ГП+ ЭСК-Участников ОРЭМ** и РСК (по данным ГП и ЭСК)



Примечание: выделенная пунктиром информация носит оперативный характер.

Уровень оплаты за Январь-Декабрь	2023г	2022г
Компенсация потерь	100,0%	98,3%
Услуги по передаче	100,6%	99,1%

Источник информации: Формы 47 и 47А по данным ГП и ЭСК-Участников ОРЭМ .

Контакты:

Департамент мониторинга энергосбытовой деятельности.

Отдел оперативного анализа задолженности на РРЭ.