



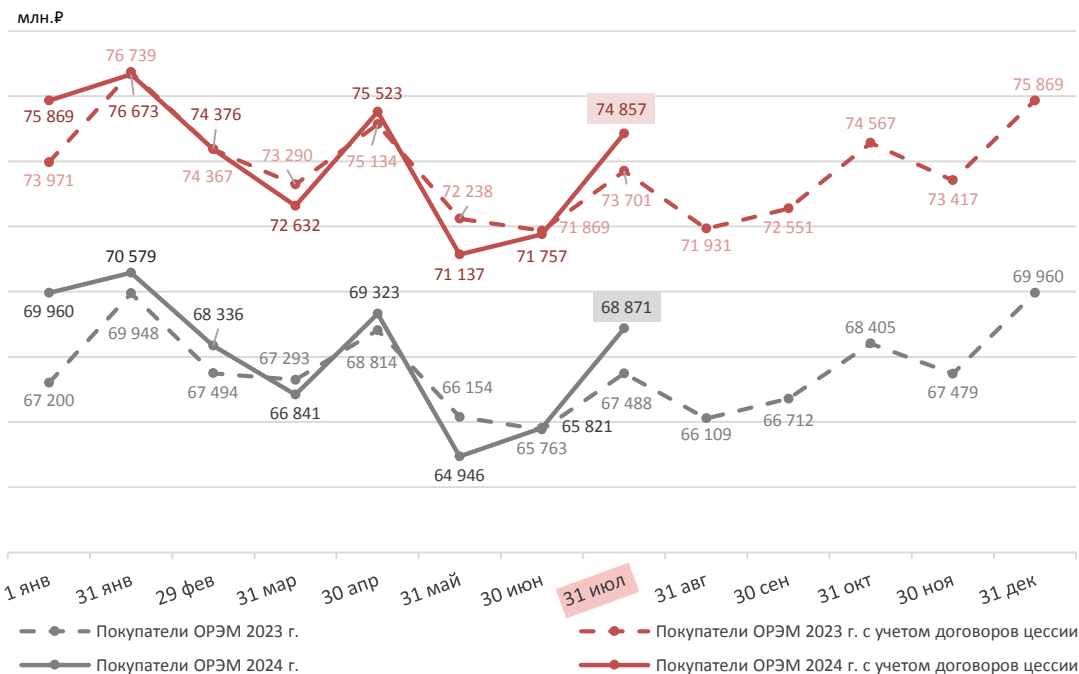
ЦФР

Центр Финансовых Расчетов

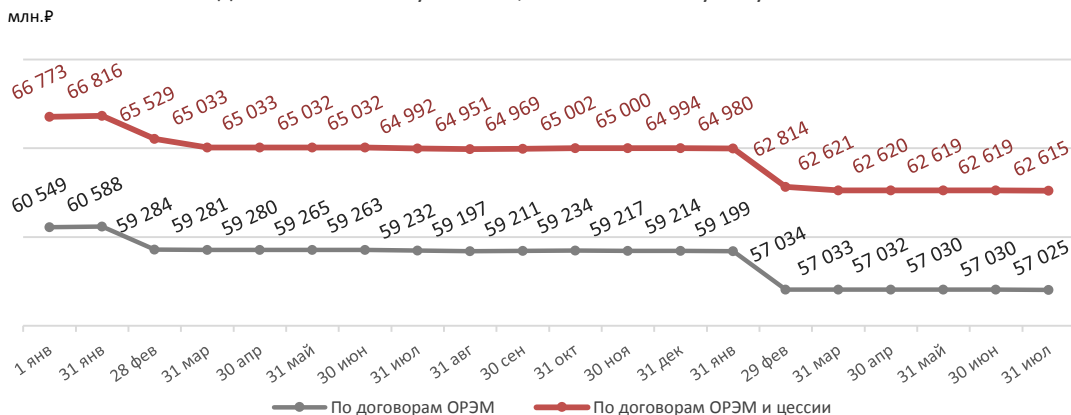
Оперативная информация о состоянии расчетов на ОРЭМ
по состоянию на 31.07.2024 г.

Динамика задолженности на ОРЭМ в 2023-2024 гг.

Динамика задолженности покупателей ОРЭМ



Задолженность покупателей, лишенных статуса субъекта ОРЭМ



| Показатели за год по состоянию на 31 июля, млн.Р | 2024 | 2023 |
|--|-----------------|----------|
| Задолженность итого, в т.ч.: | 74 857,3 | 73 701,4 |
| гарантирующие поставщики | 9 188,2 | 8 594,3 |
| крупные потребители и ЭСК | 3 054,2 | 115,3 |
| организации, лишенные статуса | 62 614,8 | 64 991,8 |
| Прирост/снижение задолженности Абсолютный | -1 012,0 | -269,3 |
| Прирост/снижение задолженности без учета корректировок обязательств* | 1 377,4 | 1 521,6 |
| По видам договоров / группам организаций: | | |
| Задолженность по договорам ОРЭМ , в т.ч.: | 68 870,6 | 67 488,4 |
| гарантирующие поставщики | 8 905,9 | 8 145,6 |
| крупные потребители и ЭСК | 2 939,5 | 111,0 |
| организации, лишенные статуса | 57 025,2 | 59 231,7 |
| Задолженность по договорам цессии , в т.ч.: | 5 986,7 | 6 213,1 |
| гарантирующие поставщики | 282,4 | 448,7 |
| крупные потребители и ЭСК | 114,8 | 4,3 |
| организации, лишенные статуса | 5 589,6 | 5 760,1 |

* Под корректировкой обязательств понимается прекращение обязательств, связанное с ликвидацией ЮЛ, прощением задолженности, прекращение учета ЦФР обязательств в связи с лишением статуса ОРЭМ более 5 лет назад и обязательств по РД, к которым заключены доп. соглашения, период поставки по которым истек более 10 лет назад (п. 3.4.3 и 22.7 РФ).

Расчеты на ОРЭМ за покупку в 2024 г. в сравнении с 2023 г.

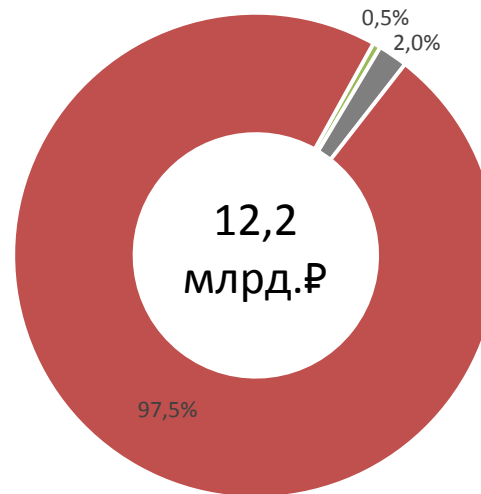
Расчеты в даты платежа июля

| Наименование показателя | КДП 14 июля | | КДП 21 июля | | КДП 28 июля | |
|--|-------------|----------|-------------|----------|-------------|----------|
| | 2024 год | 2023 год | 2024 год | 2023 год | 2024 год | 2023 год |
| Сумма обязательств, млрд.₽ | 53,2 | 43,9 | 126,1 | 122,9 | 79,8 | 61,5 |
| Исполнено по итогам первого расчетного дня, млрд.₽ | 52,1 | 43,4 | 122,4 | 120,5 | 77,7 | 60,3 |
| Уровень расчетов, % | ▼ 97,8 | 98,8 | ▼ 97,0 | 98,1 | ▼ 97,4 | 98,1 |

Уровень расчетов на ОРЭМ, %

| Период | 2024 г. | 2023 г. | Сравнение 2024 и 2023 гг. |
|----------------------|-------------|-------------|---------------------------|
| Январь | 99,7 | 98,8 | ▲ 0,9 |
| Февраль | 100,0 | 100,3 | ▼ -0,3 |
| Март | 100,6 | 100,2 | ▲ 0,4 |
| Апрель | 98,8 | 99,2 | ▼ -0,4 |
| Май | 102,0 | 101,3 | ▲ 0,7 |
| Июнь | 99,7 | 100,2 | ▼ -0,5 |
| Июль | 98,6 | 99,1 | ▼ -0,5 |
| Январь - июль | 99,9 | 99,9 | 0,0 |

Структура задолженности действующих покупателей по годам



■ 2022 год и ранее ■ 2023 год ■ 2024 год

Прирост / снижение задолженности, млн.₽

| Период | Без учета корректировок обязательств | | | Абсолютный | | |
|----------------------|--------------------------------------|----------------|---------------------------|-----------------|---------------|---------------------------|
| | 2024 г. | 2023 г. | Сравнение 2024 и 2023 гг. | 2024 г. | 2023 г. | Сравнение 2024 и 2023 гг. |
| Январь | 831,7 | 2 770,2 | ▼ -1 938,5 | 802,8 | 2 767,7 | ▼ -1 964,9 |
| Февраль | -131,9 | -1 085,1 | ▲ 953,2 | -2 295,6 | -2 371,6 | ▲ 76,0 |
| Март | -1 552,7 | -581,1 | ▼ -971,6 | -1 744,9 | -1 076,7 | ▼ -668,2 |
| Апрель | 2 891,6 | 1 844,3 | ▲ 1 047,3 | 2 891,6 | 1 844,3 | ▲ 1 047,3 |
| Май | -4 386,5 | -2 895,6 | ▼ -1 490,9 | -4 386,5 | -2 896,4 | ▼ -1 490,1 |
| Июнь | 620,7 | -369,5 | ▲ 990,2 | 620,7 | -369,6 | ▲ 990,3 |
| Июль | 3 104,5 | 1 838,3 | ▲ 1 266,2 | 3 100,0 | 1 832,9 | ▲ 1 267,1 |
| Январь - июль | 1 377,4 | 1 521,6 | ▼ -144,2 | -1 012,0 | -269,3 | ▼ -742,7 |

Структура задолженности и уровень расчетов за покупку по федеральным округам на ОРЭМ

| Федеральный округ | Задолженность, млн.₽ | | Прирост(+) снижение (-) задолженности, млн.₽ | | | | Уровень расчетов на ОРЭМ с учетом договоров цессии, % | | | |
|----------------------|----------------------|-----------------|--|----------------------------|----------------------------|----------------------------|---|----------------------------|-------------|-------------|
| | | | без учета корректировок обязательств | | абсолютный | | | | | |
| | на 01.01.2024 | на 31.07.2024 | с 01.01.2024 по 31.07.2024 | с 01.01.2023 по 31.07.2023 | с 01.01.2024 по 31.07.2024 | с 01.01.2023 по 31.07.2023 | с 01.01.2024 по 31.07.2024 | с 01.01.2023 по 31.07.2023 | Июль 2024 | Июль 2023 |
| Центральный ФО | 4 087,2 | 3 258,1 | -810,6 | 11,2 | -829,2 | -717,2 | 100,1 | 100,0 | 99,4 | 100,0 |
| Южный ФО | 4 950,5 | 5 053,7 | 117,7 | -262,8 | 103,1 | -265,8 | 99,9 | 100,2 | 98,6 | 100,4 |
| Северо-западный ФО | 662,5 | 26,0 | 13,1 | 0,6 | -636,5 | 0,3 | 100,0 | 100,0 | 100,0 | 100,0 |
| Дальневосточный ФО | 0,2 | 0,2 | 0,0 | -2,9 | 0,0 | -3,0 | 100,0 | 100,0 | 100,0 | 100,0 |
| Сибирский ФО | 793,8 | 396,8 | 0,7 | -0,1 | -397,0 | -5,1 | 100,0 | 100,0 | 100,0 | 100,0 |
| Уральский ФО | 115,5 | 80,1 | 3,4 | 15,2 | -35,4 | 15,1 | 100,0 | 100,0 | 100,0 | 99,8 |
| Приволжский ФО | 35,3 | 37,6 | 2,3 | 12,8 | 2,3 | 12,8 | 100,0 | 100,0 | 100,0 | 100,0 |
| Северо-Кавказский ФО | 65 224,3 | 66 004,9 | 2 050,8 | 1 747,6 | 780,6 | 693,4 | 94,6 | 94,9 | 60,8 | 52,7 |
| ОРЭМ | 75 869,3 | 74 857,3 | 1 377,4 | 1 521,6 | -1 012,0 | -269,3 | 99,9 | 99,9 | 98,6 | 99,1 |

Структура задолженности покупателей ОРЭМ по ФО

