

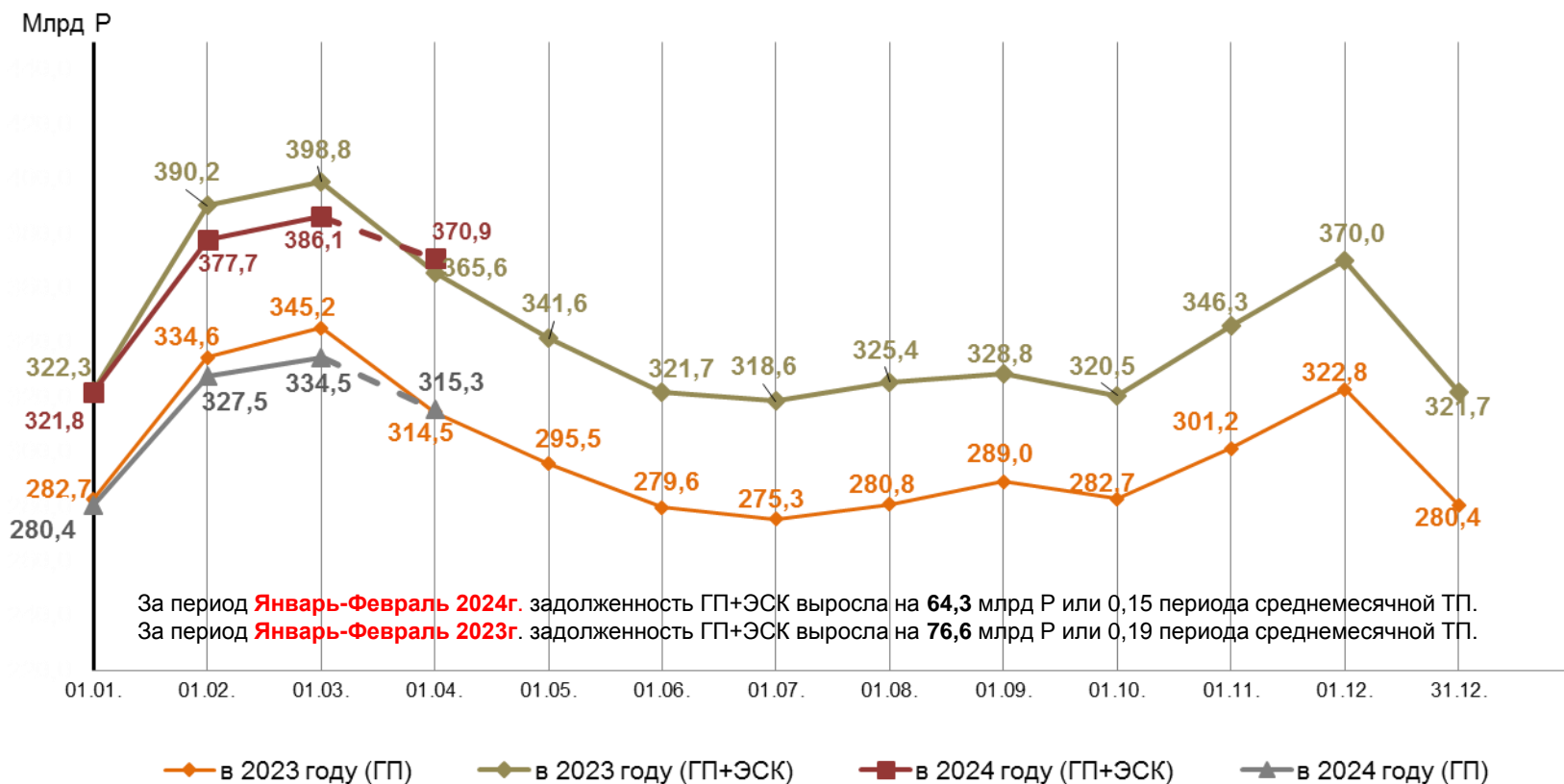


ЦФР

Центр Финансовых Расчетов

Оперативная информация о состоянии и динамике расчетов на РРЭ (по данным **ГП и ЭСК-Участников ОРЭМ**).

Динамика задолженности потребителей на РРЭ перед **ГП и ЭСК-Участников ОРЭМ** (2023 - 2024гг.)



Примечание: выделенная пунктиром информация носит оперативный характер.

Структура дебиторской задолженности и уровень расчетов **ГП и ЭСК-Участников ОРЭМ** на РРЭ

Структура дебиторской задолженности на 29.02.2024г.



Период	Расчеты на РРЭ ВСЕГО %		Сравнение уровней расчетов (п.п.)
	2023г.	2022г.	
Январь	83,7	84,1	-0,4
Февраль	98,0	97,9	0,1
Март	107,8	105,5	2,3
Апрель	106,3	106,0	0,3
Май	105,5	105,7	-0,2
Июнь	100,5	99,7	0,8
Июль	97,9	92,8	5,1
Август	98,5	97,6	0,9
Сентябрь	101,9	102,2	-0,3
Октябрь	93,1	96,2	-3,1
Ноябрь	93,9	94,9	-1,0
Декабрь	110,4	105,7	4,7
Январь-Декабрь	99,7	99,0	0,7

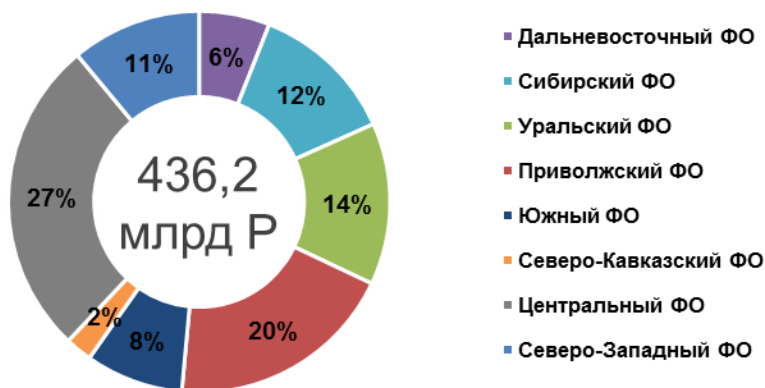
Период	Расчеты на РРЭ ВСЕГО %		Сравнение уровней расчетов (п.п.)
	2024г.	2023г.	
Январь	87,3	83,7	3,6
Февраль	97,97	98,03	-0,06
Январь-Февраль	92,6	90,7	1,9
Март(оперативно)	103,7	107,8	-4,1

■ - улучшение ■ - ухудшение

Расчеты на РРЭ ГП и ЭСК-Участников ОРЭМ в 2023-2024гг. по Федеральным округам

Федеральный округ	% оплаты в 2024г. с 01 января по 29 февраля	% оплаты в 2023г. с 01 января по 29 февраля	Ср.мес.ТП с 01 января по 29 февраля 2024г. (Млрд Р с НДС)	Задолженность, Млрд Р с НДС		Задолженно сть (на 29.02.2024г.) к ср. мес. ТП (мес.)	Прирост в 2024г. (Млрд Р с НДС)	Прирост в периодах ср.мес.ТП (мес.) с 01 января по 29 февраля	
				на 01.01.2024	на 29.02.2024г			2024 год	2023 год
Дальневосточный (ДВФО)	91,3%	84,4%	26,1	15,5	20,1	0,77	4,5	0,17	0,31
Сибирский (СФО)	93,8%	91,9%	53,7	33,3	39,8	0,74	6,5	0,12	0,16
Уральский (УФО)	92,8%	93,4%	59,9	31,4	40,1	0,67	8,7	0,15	0,13
Приволжский(ПФО)	93,3%	92,6%	84,7	59,3	70,7	0,83	11,4	0,13	0,15
Южный (ЮФО)	89,9%	89,7%	36,2	28,4	35,7	0,98	7,3	0,20	0,20
Северо-Кавказский (СКФО)	81,0%	78,6%	9,9	49,9	53,6	5,44	3,7	0,38	0,42
Центральный (ЦФО)	92,7%	88,4%	117,5	71,1	88,2	0,75	17,1	0,15	0,24
Северо-Западный (СЗФО)	94,7%	95,0%	48,1	33,0	38,0	0,79	5,0	0,10	0,10
Всего	92,6%	90,7%	436,2	321,8	386,1	0,89	64,3	0,15	0,19

Структура среднемесячной ТП на 29.02.2024г.



Структура задолженности на 29.02.2024г.



Расчеты на РРЭ ГП и ЭСК-Участников ОРЭМ в 2023-2024гг. по группам потребителей

Группа потребителей	% оплаты в 2024г. с 01 января по 29 февраля	% оплаты в 2023г. с 01 января по 29 февраля	Ср.мес.ТП с 01 января по 29 февраля 2024г. (Млрд Р с НДС)	Задолженность, Млрд Р с НДС		Задолженно сть (на 29.02.2024г.) к ср. мес. ТП (мес.)	Прирост в 2024г. (Млрд Р с НДС)	Прирост в периодах ср.мес.ТП (мес.) с 01 января по 29 февраля	
				на 01.01.2024	на 29.02.2024г			2024 год	2023 год
Промышленные потребители	95,1%	93,1%	138,1	47,4	60,4	0,44	13,0	0,09	0,14
Непромышленные потребители	92,0%	91,0%	187,5	179,7	210,2	1,12	30,5	0,16	0,18
Бюджетные потребители	88,1%	79,9%	32,3	11,9	19,5	0,61	7,6	0,24	0,40
Сельхозтоваропроизводители	92,8%	94,2%	11,5	4,2	5,9	0,51	1,7	0,14	0,12
Население	91,1%	89,9%	66,9	78,6	90,1	1,35	11,6	0,17	0,20
Всего	92,6%	90,7%	436,2	321,8	386,1	0,89	64,3	0,15	0,19

Структура среднемесячной ТП на 29.02.2024г.

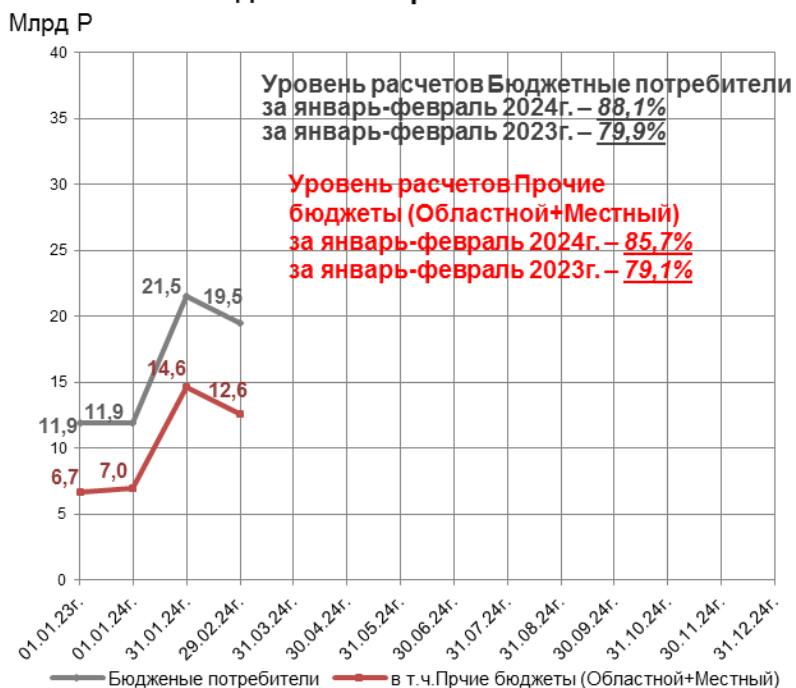


Структура задолженности на 29.02.2024г.



Динамика задолженности бюджетных и непромышленных потребителей **ГП и ЭСК-Участников ОРЭМ** за 2023-2024г.

Бюджетные потребители



За период **Январь-Февраль 2024 г.** задолженность Бюджетных потребителей выросла на **7,6** млрд Р или 0,24 периода среднемесячной ТП.

За период **Январь-Февраль 2024 г.** задолженность Прочих бюджетов (Областной+Местный) выросла на **5,6** млрд Р или 0,28 периода среднемесячной ТП.

Непромышленные потребители



За период **Январь-Февраль 2024 г.** задолженность Непромышленных потребителей выросла на **30,5** млрд Р или 0,16 периода среднемесячной ТП.

За период **Январь-Февраль 2024 г.** задолженность группы Потребителей ЖКХ выросла на **15,4** млрд Р или 0,26 периода среднемесячной ТП.

Взаиморасчеты между **ГП+ ЭСК-Участников ОРЭМ** и РСК (по данным ГП и ЭСК)

Динамика задолженности ГП+ЭСК по потерям и за услуги по передаче



Примечание: выделенная пунктиром информация носит оперативный характер.

Уровень оплаты за	2024г	2023г
Январь-Февраль		
Компенсация потерь	103,9%	101,2%
Услуги по передаче	98,0%	101,5%

Источник информации: Формы 47 и 47А по данным ГП и ЭСК-Участников ОРЭМ .

Контакты:

Департамент мониторинга энергосбытовой деятельности.

Отдел оперативного анализа задолженности на РРЭ.