

**Отчет**  
**заседания Комиссии при Наблюдательном совете Ассоциации «НП Совет рынка»**  
**по платежам на оптовом рынке электроэнергии и мощности**  
**(заседание проводилось в режиме видеоконференции)**  
**(июль 2021 года)**

08 июля 2021 года состоялось заседание Комиссии при Наблюдательном совете Ассоциации «НП Совет рынка» по платежам на ОРЭМ (далее - Комиссия) в режиме видеоконференции.

На Комиссии были рассмотрены следующие вопросы:

**1. Оперативная информация о расчетах и динамике задолженности на ОРЭМ и РРЭ в 2020-2021 гг.**

**Структура задолженности на ОРЭМ по Федеральным округам**

Задолженность на ОРЭМ на 06.07.2021г. составила 83,44 млрд. руб. с НДС.

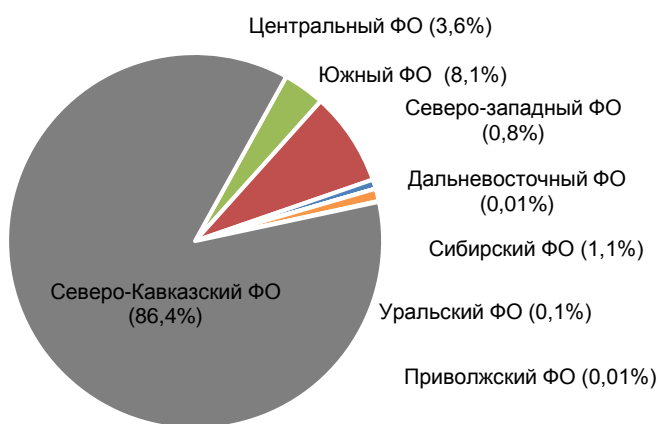


Рисунок 1

Уровень расчетов покупателей на ОРЭМ: 01-06 июля 2021г. составил **99,12%**;  
 01-06 июля 2020г. составил **99,27%**

**Структура задолженности на РРЭ сбытовых компаний по Федеральным округам**

Задолженность на РРЭ по состоянию на 31.05.2021г. составила **292,5** млрд. руб. с НДС.

Структура задолженности на 31.05.2021г.

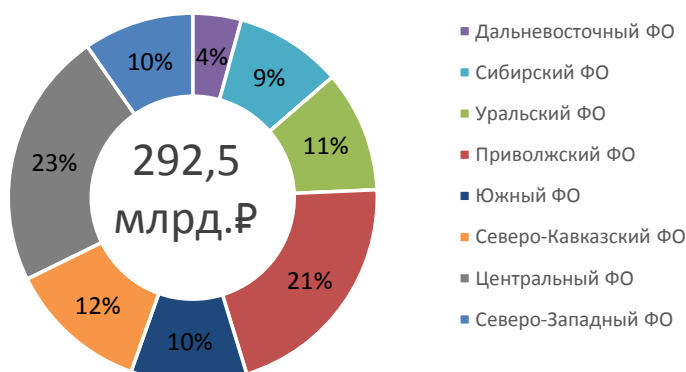


Рисунок 2

Уровень расчетов на РРЭ за период: январь-май 2021 года составил 99,5 %;  
 Прирост задолженности на РРЭ за период: январь-май 2021 года составил 5,5 млрд. руб.

## Структура задолженности на РРЭ по группам потребителей

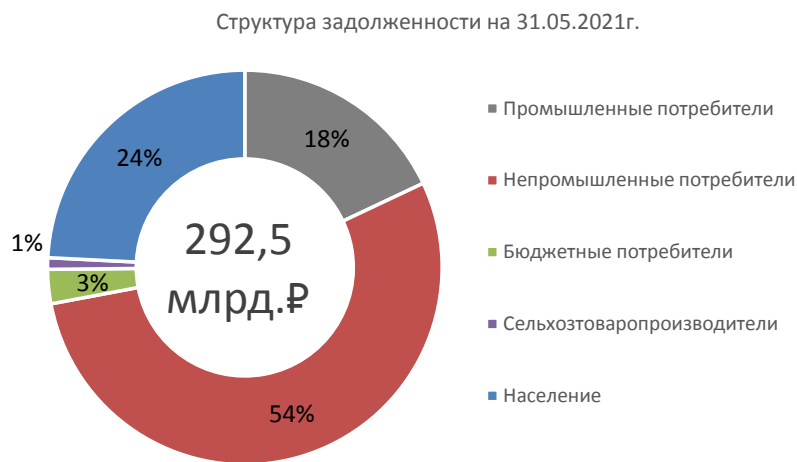
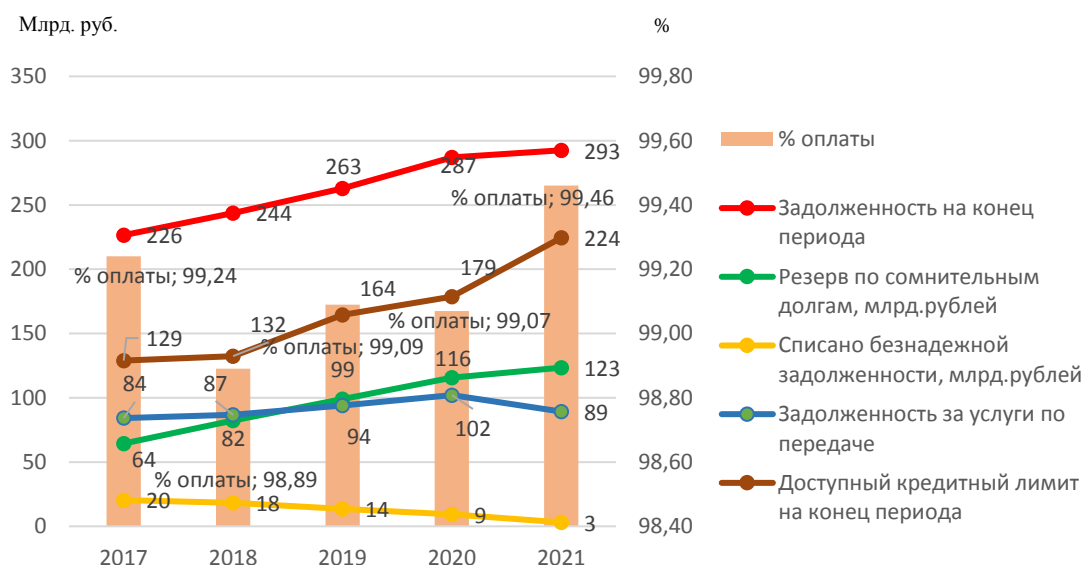


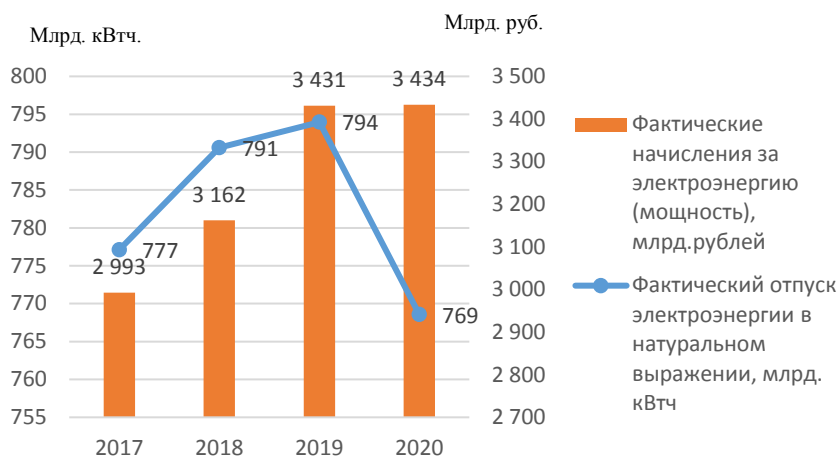
Рисунок 3

Расчеты в январе-мае 2021 года – 99,5%; в январе-мае 2020 года – 98,5%.

### Аналитическая справка по расчетам групп потребителей на РРЭ.

Рост задолженности в целом по розничным рынкам электроэнергии наблюдается на фоне снижения уровня расчетов, что увеличивает оборачиваемость задолженности на РРЭ. Отмечается рост формируемого резерва по сомнительным долгам при одновременном снижении величины списания задолженности. Компенсация выпадающих доходов энергосбытовой деятельности осуществляется энергосбытовыми компаниями частично за счет тарифных источников, привлечения заемных средств и в крайнем случае трансляцией (не легитимный источник) недоплаты конечных потребителей сетевым организациям. При этом увеличивается договорной общий лимит кредита. Вероятно, что механизм компенсации выпадающих доходов по регулируемым видам деятельности не учитывает выпадающие доходы компаний в полном объеме. Следует отметить нехарактерную ситуацию в 2020 г. сохранения величины начислений на уровне 2019 г. при снижении полезного отпуска (Данные за 2021 г. приведены за январь – май).





	2017 г.	2018 г.	2019 г.	2020 г.	2021 г.
Оборачиваемость задолженности всего по ГП и ЭСК (дней)	24,37	24,49	24,69	25,99	31,30

### **Расчеты на РРЭ по группе «Промышленные потребители» (всего) в 2021 и 2020 гг.**

Прирост задолженности по группе «Промышленные потребители» в январе-мае 2021 года составил 1,5 млрд. руб. Средний уровень расчетов в январе-мае 2021 года – 99,5% (средний уровень расчетов в январе-мае 2020 года – 99,0%). Задолженность на 31.05.2021 – 52,6 млрд. руб.

### **Расчеты на РРЭ по группе «Бюджетные потребители» в 2021-2020 гг.:**

Снижение задолженности по группе «Бюджетные потребители» в январе-мае 2021 года составило (-2,9) млрд. руб. Средний уровень расчетов по группе «Бюджетные потребители» (всего) в январе-мае 2021 года – 102,5% (средний уровень расчетов в январе-мае 2020 года – 106,7%). Задолженность на 31.05.2021 – 8,2 млрд. рублей, в т. ч.,

#### ***Федеральный бюджет (без Минобороны России):***

Прирост задолженности потребителей Федерального бюджета в январе-мае 2021 года составил 1,0 млрд. руб. Средний уровень расчетов января-мае 2021 года – 96,8% (средний уровень расчетов в январе-мае 2020 года – 97,7%). Задолженность на 31.05.2021 – 2,3 млрд. рублей;

#### ***Региональный бюджет (областной + местный):***

Снижение задолженности по группе «Региональный бюджет (областной + местный)» в январе-мае 2021 года составило (-1,1) млрд. руб. Средний уровень расчетов в январе-мае 2021 года – 101,5% (средний уровень расчетов в январе-мае 2020 года – 107,0%). Задолженность на 31.05.2021 – 3,8 млрд. рублей.

### **Расчеты на РРЭ по группе «Непромышленные потребители» в 2021 и 2020гг.**

Прирост задолженности по группе «Непромышленные потребители» в январе-мае 2021 года составил 4,0 млрд. руб. Средний уровень расчетов по группе «Непромышленные потребители» (всего) в январе-мае 2021 года – 99,3% (средний уровень расчетов в январе-мае 2020 года – 98,4%). Задолженность на 31.05.2021 – 158,1 млрд. рублей; в т. ч.,

#### ***Группа ЖКХ:***

Прирост задолженности по группе ЖКХ в январе-мае 2021 года составил 3,4 млрд. руб. Средний уровень расчетов в январе-мае 2021 года – 98,2% (средний уровень расчетов в январе-мае 2020 году – 93,8%). Задолженность на 31.05.2021 – 130,3 млрд. рублей.

**в т. ч.:**

**- Потребители ЖКХ:**

Прирост задолженности по группе «Потребители ЖКХ» в январе-мае 2021 года составил 3,8 млрд. руб. Средний уровень расчетов в январе-мае 2021 года – 94,5% (*средний уровень расчетов в январе-мае 2020 года – 92,9%*). Задолженность на 31.05.2021 – 66,6 млрд. рублей.

**- УК, ТСЖ, ЖСК:**

Прирост задолженности по группе «УК, ТСЖ, ЖСК» в январе-мае 2021 года составил 0,2 млрд. руб. Средний уровень расчетов в январе-мае 2021 года – 98,8% (*средний уровень расчетов в январе-мае 2020 года – 93,4%*). Задолженность на 31.05.2021 – 36,2 млрд. рублей.

**- Энергоснабжающие, энергосбытовые компании:**

Снижение задолженности энергоснабжающих, энергосбытовых компаний в январе-мае 2021 года составило (-0,6) млрд. руб. Средний уровень расчетов в январе-мае 2021 года – 100,5% (*средний уровень расчетов в январе-мае 2020 года – 94,7%*). Задолженность на 31.05.2021 – 27,5 млрд. рублей.

***Прочие непромышленные потребители (мощностью менее 670 кВт.):***

Прирост задолженности по группе «Прочие непромышленные потребители» в январе-мае 2021 года составил – 0,6 млрд. руб. Средний уровень расчетов в январе-мае 2021 года – 99,8% (*средний уровень расчетов в январе-мае 2020 года – 100,8%*). Задолженность на 31.05.2021 – 27,9 млрд. рублей.

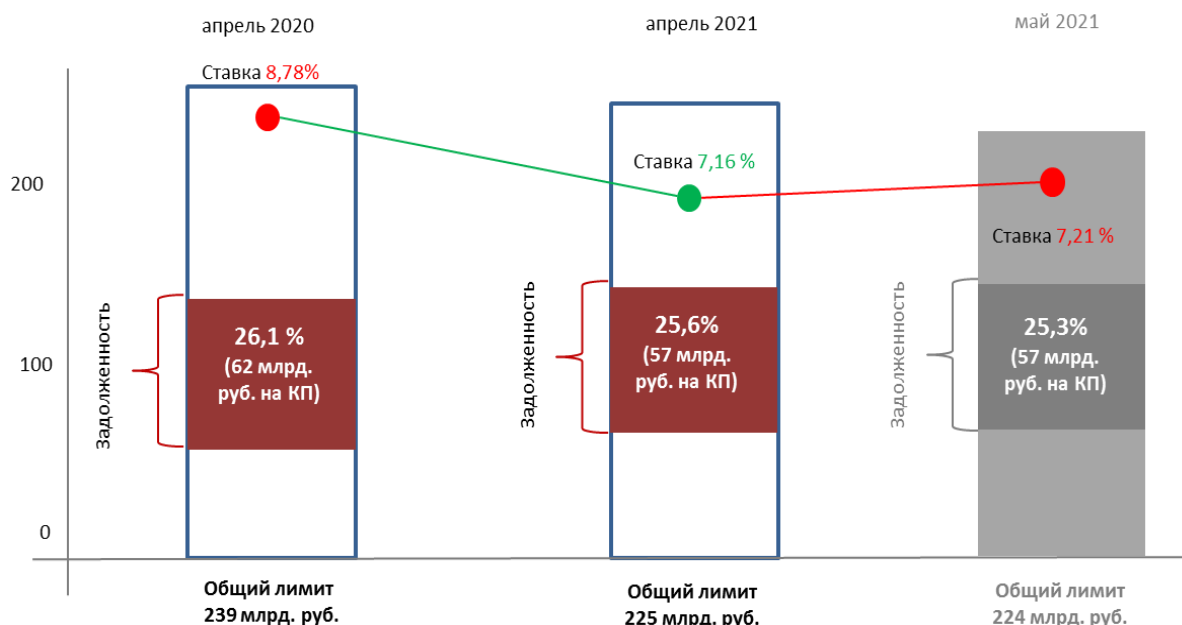
**Расчеты по группе «Сельхозтоваропроизводители» в 2021-2020гг.**

Снижение задолженности по группе «Сельхозтоваропроизводители» в январе-мае 2021 года составило – (-1,2) млрд. руб. Средний уровень расчетов в январе-мае 2021 года – 102,9% (*средний уровень расчетов в январе-мае 2020 года – 101,5%*). Задолженность на 31.05.2021 – 2,8 млрд. рублей.

**Расчеты по группе «Население» в 2021-2020 гг.**

Прирост задолженности по группе «Население» в январе-мае 2021 года составил 4,2 млрд. руб. Средний уровень расчетов в январе-мае 2021 года – 97,8% (*средний уровень расчетов в январе-мае 2020 года – 92,6%*). Задолженность на 31.05.2021 – 70,8 млрд. рублей.

Показатель	апрель 2020	апрель 2021	Динамика (%)	май 2021
Задолженность на конец периода (млрд. руб.)	62,40	57,39	-8,03	56,83
Долговая нагрузка ГП (%)	26,08	25,56	-1,99	25,32
Ставка кредита (%)	8,78	7,16	-1,62 пр.п.	7,21
Общий лимит кредита (млрд. руб.)	239,26	224,50	-6,17	224,46



**1. О рассмотрении результатов мониторинга энергосбытовой деятельности** гарантирующих поставщиков и энергосбытовых организаций и контроля индикаторов энергосбытовой деятельности на соответствие их установленным значениям (по итогам апреля 2021 г.).

Докладчик - Фролов А.А.

**Отметили:**

1. Количество участников оптового рынка электроэнергии и мощности, обязанных предоставить в АО «ЦФР» отчетную информацию в соответствии с требованиями, предусмотренными пунктом 16.1. Регламента финансовых расчетов на оптовом рынке электроэнергии и мощности по формам приложений 47а, 49 за апрель 2021 года – 240.

По итогам апреля 2021 г. 30 компаний, индикаторы которых не соответствуют установленным значениям разбиты на три группы в соответствии следующим признакам.

К группе 1 относятся компании (в апреле 2021 г. - 17 компаний):

- ГП и ЭСК, у которых индикаторы К1, К3 и К4 не соответствуют установленным значениям;
- сетевые компании (ТСО-ГП), у которых индикаторы К2, К3, К4 не соответствуют установленным значениям;
- компании, не отражающие в форме 103А просроченную кредиторскую задолженность (индикаторы К1 и К3 не соответствуют установленным значениям, индикатор К4 имеет нулевое значение) при наличии просроченной кредиторской задолженности по передаче, отраженной в форме 47А.

К группе 2 относятся компании (в апреле 2021 года - 4 компании):

- ГП и ЭСК, у которых индикатор К1 не соответствует установленным значениям и которые при этом не отнесены к группе 1;
- сетевые компании (ТСО-ГП), у которых индикаторы К2, К3 или К4 не соответствуют установленным значениям.

К группе 3 относятся компании (в апреле 2021 года – 9 компаний):

- ГП и ЭСК, у которых индикатор К2 не соответствует установленным значениям при соответствии индикатора К1;
- сетевые компании (ТСО-ГП), у которых индикатор К2 не соответствует установленным значениям и которые при этом не отнесены к группам 1 и 2.

**Отчеты компаний. Докладчики – представители компаний:**

**2.1. АО «МЭК»:**

- об исполнении значений индикаторов энергосбытовой деятельности в 2020 году и январе-апреле 2021 года;
- о расчетах на ОРЭМ, РРЭ и с сетевыми организациями в 2021 году.

**2.2. ООО «ЭнерКом»:**

- об исполнении значений индикаторов энергосбытовой деятельности в 2020 году и январе-апреле 2021 года;
- о расчетах на ОРЭМ, РРЭ и с сетевыми организациями в 2021 году.

**3. Компании, рассматриваемые без вызова представителей на заседание Комиссии.**

**Отчеты по компаниям: Докладчик – Лукин С.В.:**

**3.1. ПАО «Астраханская энергосбытовая компания»:** о расчетах на ОРЭМ, РРЭ и с сетевыми организациями в 2021 году; об исполнении значений индикаторов энергосбытовой деятельности по итогам апреля 2021 года.

**3.2. АО «Волгоградэнергосбыт»:** о расчетах на ОРЭМ, РРЭ и с сетевыми организациями в 2021 году.

**3.3. АО «Тываэнергосбыт»:** о расчетах на ОРЭМ, РРЭ и с сетевыми организациями в 2021 году; об исполнении значений индикаторов энергосбытовой деятельности по итогам апреля 2021 года.

**3.4. ПАО «Дальневосточная ЭК»:** о расчетах на ОРЭМ, РРЭ и с сетевыми организациями в 2021 году.

**3.5. ПАО «Якутскэнерго»:** о расчетах на ОРЭМ, РРЭ и с сетевыми организациями в 2021 году.

**3.6. ГП СКФО и Республики Калмыкия - ДЗО ПАО «Россети»:** о расчетах на ОРЭМ, РРЭ и с сетевыми организациями в 2021 году; об исполнении значений индикаторов энергосбытовой деятельности по итогам апреля 2021 года.

**3.7. АО «Янтарьэнергосбыт»:** о расчетах на ОРЭМ, РРЭ и с сетевыми организациями в 2021 году.

**3.8. АО "Чувашская энергосбытовая компания":** о расчетах на ОРЭМ, РРЭ и с сетевыми организациями в 2021 году.

**3.9. ООО «Каспэнергосбыт»:** о расчетах на ОРЭМ, РРЭ и с сетевыми организациями в 2021 году; об исполнении значений индикаторов энергосбытовой деятельности по итогам апреля 2021 года.

**3.10. ООО «Мечел-Энерго»:** о расчетах на ОРЭМ, РРЭ и с сетевыми организациями в 2021 году; об исполнении значений индикаторов энергосбытовой деятельности по итогам апреля 2021 года.

**3.11. АО «Читаэнергосбыт»:** о расчетах на ОРЭМ, РРЭ и с сетевыми организациями в 2020-2021 гг.

**3.12. ООО «ЭнергоРесурс»:** о расчетах на ОРЭМ, РРЭ и с сетевыми организациями в 2020-2021 гг.; об исполнении значений индикаторов энергосбытовой деятельности по итогам апреля 2021 года.

**3.13. АО "Черкесские городские электрические сети":** о расчетах на ОРЭМ, РРЭ и с сетевыми организациями в 2020-2021 гг.; об исполнении значений индикаторов энергосбытовой деятельности по итогам апреля 2021 года.

Исполнительный директор  
Комиссии по платежам на ОРЭ

А.А. Фролов