



**Результаты функционирования Системы финансовых гарантий на ОРЭМ: 2021 г.**

**ПРЕЗЕНТАЦИЯ**

январь 2022 г.

## РЕЗУЛЬТАТЫ АНАЛИЗА СИСТЕМЫ ФИНАНСОВЫХ ГАРАНТИЙ НА ОРЭМ

---

Анализ итогов функционирования Системы финансовых гарантий в 2021 г. позволил выявить следующие основные тенденции:

- **Сохранение платежной дисциплины участников ОРЭМ-покупателей на прежнем уровне.** Несмотря на то, что объем неисполненных финансовых обязательств участников ОРЭМ-покупателей в «ДП+1» значительно вырос (+ 26%), по сравнению с уровнем 2020 г., количество компаний, обязанных предоставлять финансовые гарантии сократилось.
- **Основной объем неисполненных финансовых обязательств участников ОРЭМ-покупателей приходится всего на 2 компании,** доля которых составила 84% от всех неисполненных финансовых обязательств в «ДП+1».

➤ **Рост объема использования финансового обеспечения:**

- Общая сумма обязательств, оплаченных за счет обеспечительного платежа, составила 1 487 млн. руб., что в 3 раза превышает аналогичный показатель в 2020 г. Стоит отметить, основная часть этой суммы (75%) пришлось на 1 компанию.
- В 2021 г. банковские гарантии не использовались.

# КЛЮЧЕВЫЕ ПОКАЗАТЕЛИ ФУНКЦИОНИРОВАНИЯ СИСТЕМЫ ФИНАНСОВЫХ ГАРАНТИЙ

Неисполнение финансовых обязательств в рамках функционирования Системы финансовых гарантий на ОРЭМ

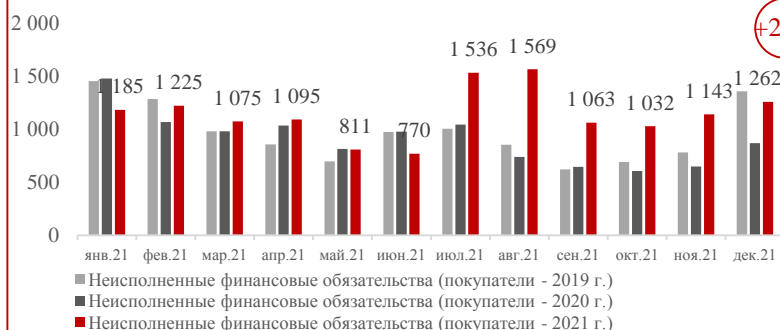
В 2021 г. отмечается сохранение платежной дисциплины на прежнем уровне. Несмотря на то, что объем неисполненных финансовых обязательств участников ОРЭМ-покупателей в «ДП+1» значительно вырос (+ 26%), по сравнению с уровнем 2020 г., количество компаний,

обязанных предоставлять финансовые гарантии сократилось. Кроме того, основной объем роста неисполненных обязательств пришелся всего на 2 компании во втором полугодии 2021 г.

## НЕИСПОЛНЕНИЕ ФИНАНСОВЫХ ОБЯЗАТЕЛЬСТВ В РАМКАХ ФУНКЦИОНИРОВАНИЯ СИСТЕМЫ ФИНАНСОВЫХ ГАРАНТИЙ НА ОРЭМ

млн. руб.

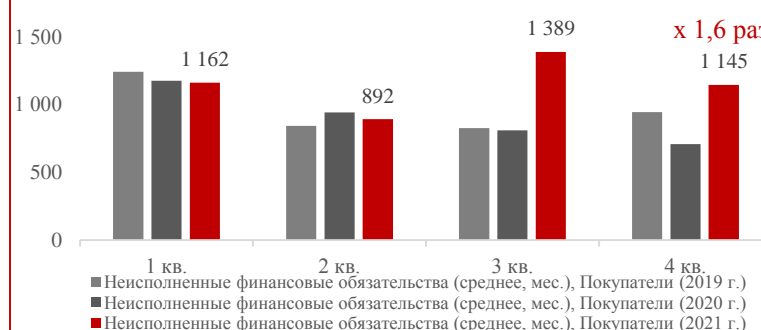
+26%



## НЕИСПОЛНЕНИЕ ФИНАНСОВЫХ ОБЯЗАТЕЛЬСТВ В РАМКАХ ФУНКЦИОНИРОВАНИЯ СИСТЕМЫ ФИНАНСОВЫХ ГАРАНТИЙ НА ОРЭМ

млн. руб.

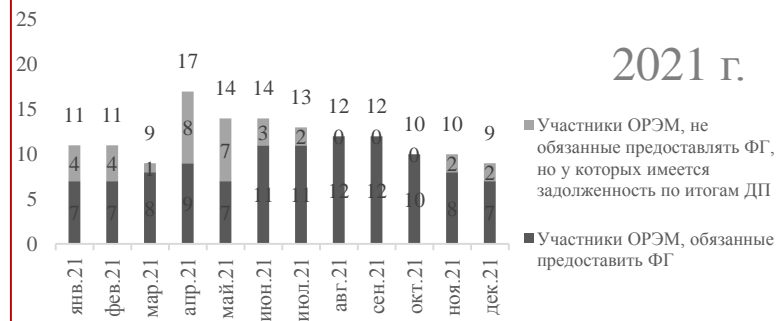
x 1,6 раз



## УЧАСТНИКИ ОРЭМ - НАРУШИТЕЛИ ОДНОГО И БОЛЕЕ УСЛОВИЙ ФУНКЦИОНИРОВАНИЯ СФГ

кол-во компаний

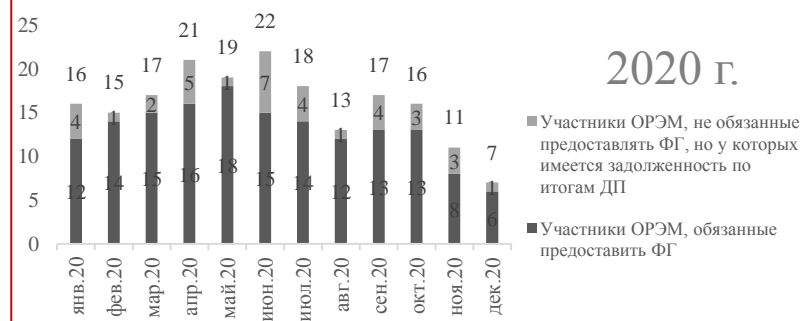
2021 г.



## УЧАСТНИКИ ОРЭМ - НАРУШИТЕЛИ ОДНОГО И БОЛЕЕ УСЛОВИЙ ФУНКЦИОНИРОВАНИЯ СФГ

кол-во компаний

2020 г.



# ИСПОЛЬЗОВАНИЕ ФИНАНСОВОГО ОБЕСПЕЧЕНИЯ В РАМКАХ СИСТЕМЫ ФИНАНСОВЫХ ГАРАНТИЙ НА ОРЭМ

(1)

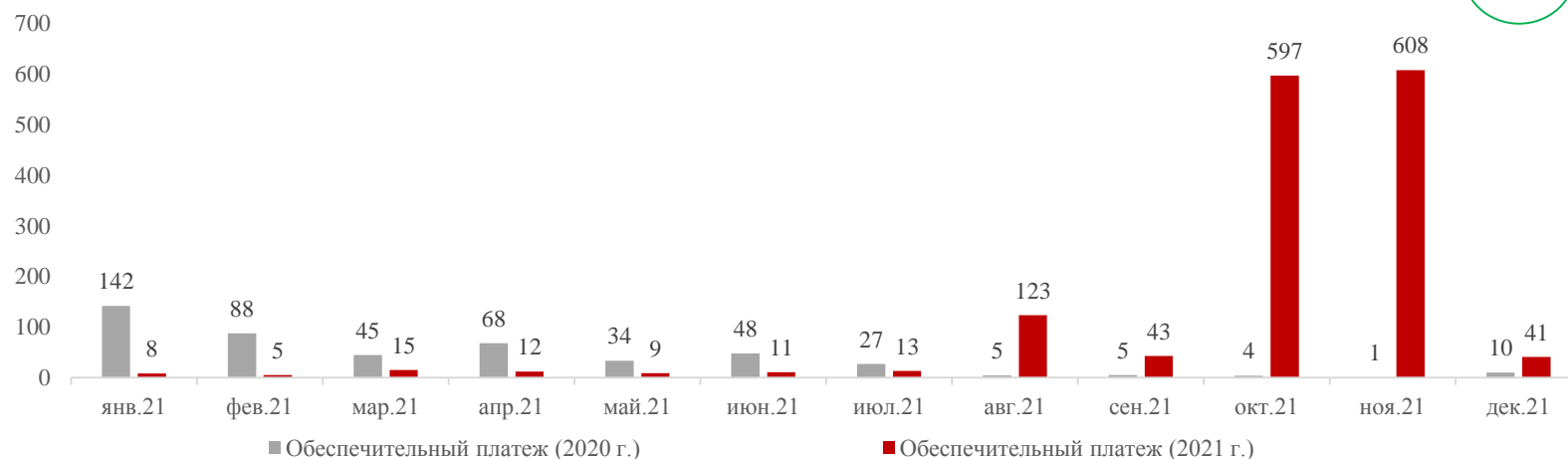
В 2021 г. произошел значительный рост использования финансового обеспечения: общая сумма обязательств, оплаченных за счет обеспечительного платежа, составила 1 487 млн. руб., что в 3 раза

превышает аналогичный показатель в 2020 г. При этом, основная часть этой суммы (75%) пришлось на 1 компанию. Банковские гарантии в 2021 г. не использовались.

**ОПЛАТА НЕИСПОЛНЕННЫХ ФИНАНСОВЫХ ОБЯЗАТЕЛЬСТВ ЗА СЧЕТ СИСТЕМЫ ОБЕСПЕЧИТЕЛЬНОГО ПЛАТЕЖА**

млн. руб.

x 3 раза



## Результаты участия банков в СФГ

Структура портфеля и использование предоставленных банковских гарантий

В рамках Системы финансовых гарантий в 2021 г. было аккредитовано 17 банков. 1 банк лишился аккредитации 09.08.2021 г.: Банк «Возрождение» (ПАО). 1 банк получил аккредитацию 29.12.2021 г.: ПАО «МОСКОВСКИЙ КРЕДИТНЫЙ БАНК». При этом, только 2 банка (АО «АЛЬФА-БАНК» и АО «Райффайзенбанк») приняли непосредственное участие в ее функционировании, выпустив 4 банковских гарантии на имя 2-х Участников ОРЭМ на общую сумму **0,221 млрд. руб.** В 2021 г. банковские гарантии не использовались.

### Результаты участия банков в СФГ в 2021 г.

*шт.*

№	Сокращенное наименование банка	Дата присвоения статуса аккредитованного банка	Дата начала действия банковской гарантии (1 мес.)												2021 ГОД (9 мес.)
			14.01.2021	14.02.2021	14.03.2021	14.04.2021	14.05.2021	14.06.2021	14.07.2021	14.08.2021	14.09.2021	14.10.2021	14.11.2021	14.12.2021	
1	АО «АЛЬФА-БАНК»	20.05.2013	2	0	0	0	0	0	0	0	0	0	0	0	2
2	АКБ «Абсолют Банк» (ПАО)	20.05.2013	0	0	0	0	0	0	0	0	0	0	0	0	0
3	ПАО «БАНК УРАЛСИБ»	20.05.2013	0	0	0	0	0	0	0	0	0	0	0	0	0
	Банк «Возрождение» (ПАО)	30.05.2013	0	0	0	0	0	0	0	-	-	-	-	-	-
4	АО АКБ «ЕВРОФИНАНС МОСНАРБАНК»	06.06.2013	0	0	0	0	0	0	0	0	0	0	0	0	0
5	АО «АБ «РОССИЯ»	20.05.2013	0	0	0	0	0	0	0	0	0	0	0	0	0
6	ПАО «Сбербанк России»	21.11.2013	0	0	0	0	0	0	0	0	0	0	0	0	0
7	Банк «ВБРР» (АО)	03.02.2014	0	0	0	0	0	0	0	0	0	0	0	0	0
8	ПАО «Банк «Санкт-Петербург»	17.02.2014	0	0	0	0	0	0	0	0	0	0	0	0	0
9	ООО «Чайна Констракшн Банк»	15.05.2014	0	0	0	0	0	0	0	0	0	0	0	0	0
10	ПАО «АК БАРС» БАНК	24.11.2014	0	0	0	0	0	0	0	0	0	0	0	0	0
11	ТКБ БАНК ПАО	05.02.2016	0	0	0	0	0	0	0	0	0	0	0	0	0
12	АО «Банк Интеза»	13.05.2016	0	0	0	0	0	0	0	0	0	0	0	0	0
13	ПАО «Совкомбанк»	23.12.2016	0	0	0	0	0	0	0	0	0	0	0	0	0
14	АО «Райффайзенбанк»	10.07.2018	2	0	0	0	0	0	0	0	0	0	0	0	2
15	Банк ГПБ (АО)	29.10.2019	0	0	0	0	0	0	0	0	0	0	0	0	0
16	ПАО Банк «ФК Открытие»	29.11.2019	0	0	0	0	0	0	0	0	0	0	0	0	0
<b>ИТОГО:</b>			<b>4</b>	<b>0</b>	<b>0</b>	<b>0</b>	<b>0</b>	<b>0</b>	<b>0</b>	<b>0</b>	<b>0</b>	<b>0</b>	<b>0</b>	<b>0</b>	<b>4</b>

---

**Спасибо за внимание!**