



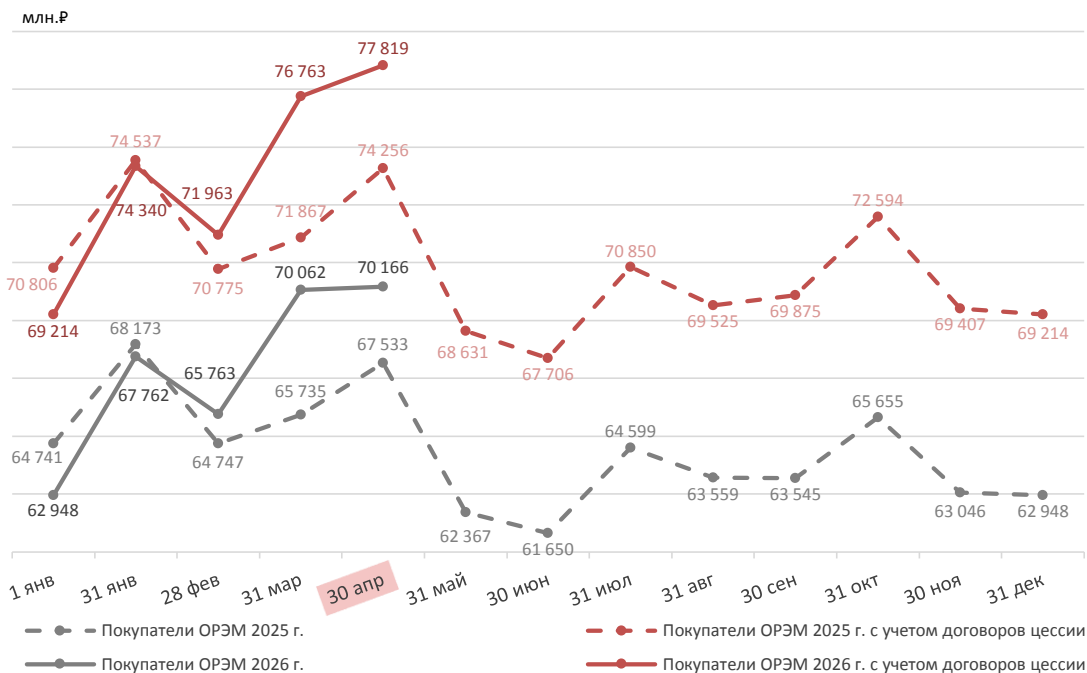
**ЦФР**

Центр Финансовых Расчетов

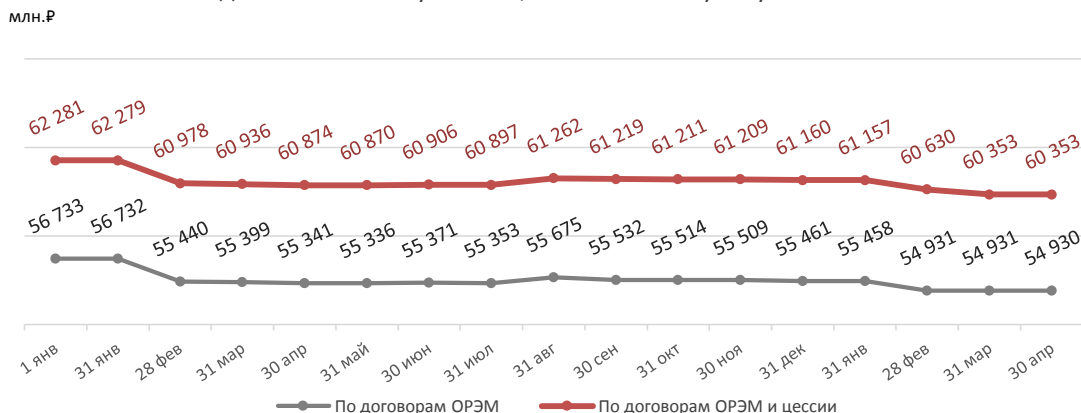
**Оперативная информация о состоянии расчетов на ОРЭМ**  
по состоянию на 30.04.2026

# Динамика задолженности на ОРЭМ в 2025-2026 гг.

## Динамика задолженности покупателей ОРЭМ



## Задолженность покупателей, лишенных статуса субъекта ОРЭМ



Показатели за год по состоянию на 30 апреля, млн.Р	2026 г.	2025 г.
Задолженность итогов, в т.ч.:	<b>77 818,8</b>	74 256,4
гарантирующие поставщики	<b>14 379,1</b>	12 835,3
крупные потребители и ЭСК	<b>3 087,1</b>	546,8
организации, лишенные статуса	<b>60 352,6</b>	60 874,2
Прирост/снижение задолженности Абсолютный	<b>8 604,8</b>	3 450,2
Прирост/снижение задолженности без учета корректировок обязательств*	<b>9 418,5</b>	4 482,3
По видам договоров / группам организаций:		
Задолженность по договорам ОРЭМ, в т.ч.:	<b>70 166,2</b>	67 532,5
гарантирующие поставщики	<b>12 427,7</b>	11 835,3
крупные потребители и ЭСК	<b>2 808,4</b>	356,8
организации, лишенные статуса	<b>54 930,1</b>	55 340,5
Задолженность по договорам цессии, в т.ч.:	<b>7 652,6</b>	6 723,8
гарантирующие поставщики	<b>1 951,3</b>	1 000,0
крупные потребители и ЭСК	<b>278,7</b>	190,1
организации, лишенные статуса	<b>5 422,5</b>	5 533,7

\* Под корректировкой обязательств понимается прекращение обязательств, связанное с ликвидацией ЮЛ, прощением задолженности, прекращение учета ЦФР обязательств в связи с лишением статуса ОРЭМ более 5 лет назад и обязательств по РД, к которым заключены доп. соглашения, период поставки по которым истек более 10 лет назад (п. 3.4.3 и 22.7 РФР).

## Расчеты на ОРЭМ за покупку в 2026 г. в сравнении с 2025 г.

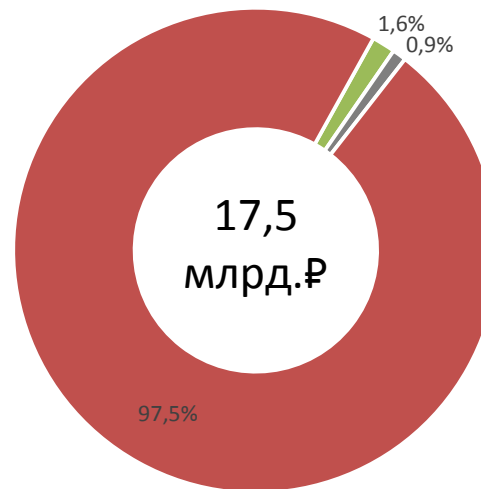
Расчеты в даты платежа апреля

Наименование показателя	КДП 14 апреля		КДП 21 апреля		КДП 28 апреля	
	2026 г.	2025 г.	2026 г.	2025 г.	2026 г.	2025 г.
Сумма обязательств, млрд.₽	70,7	60,3	210,3	179,1	97,9	84,1
Исполнено по итогам первого расчетного дня, млрд.₽	68,4	58,9	203,4	174,5	94,8	82,4
Уровень расчетов, %	▼ 96,8	97,8	▼ 96,7	97,5	▼ 96,9	98,0

Уровень расчетов на ОРЭМ, %

Период	2026 г.	2025 г.	Сравнение 2026 и 2025 гг.
Январь	98,5	98,7	▼ -0,2
Февраль	100,5	100,9	▼ -0,4
Март	98,5	99,6	▼ -1,1
Апрель	99,7	99,1	▲ 0,6
<b>Январь - апрель</b>	<b>99,3</b>	<b>99,6</b>	<b>▼ -0,3</b>

Структура задолженности действующих покупателей по годам



■ 2024 год и ранее ■ 2025 год ■ 2026 год

Прирост / снижение задолженности, млн.₽

Период	Без учета корректировок обязательств			Абсолютный		
	2026 г.	2025 г.	Сравнение 2026 и 2025 гг.	2026 г.	2025 г.	Сравнение 2026 и 2025 гг.
Январь	5 130,4	3 722,5	▲ 1 407,9	5 125,5	3 730,8	▲ 1 394,7
Февраль	-1 846,6	-2 734,6	▲ 888,0	-2 376,8	-3 762,2	▲ 1 385,4
Март	5 076,4	1 096,2	▲ 3 980,2	4 799,9	1 092,8	▲ 3 707,1
Апрель	1 058,4	2 398,3	▼ -1 339,9	1 056,2	2 388,9	▼ -1 332,7
<b>Январь - апрель</b>	<b>9 418,5</b>	<b>4 482,3</b>	<b>▲ 4 936,2</b>	<b>8 604,8</b>	<b>3 450,2</b>	<b>▲ 5 154,6</b>

## Структура задолженности и уровень расчетов за покупку по федеральным округам на ОРЭМ

Федеральный округ	Задолженность, млн.₽		Прирост(+) снижение (-) задолженности, млн.₽				Уровень расчетов на ОРЭМ с учетом договоров цессии, %			
			без учета корректировок обязательств		абсолютный					
	на 01.01.2026	на 30.04.2026	с 01.01.2026 по 30.04.2026	с 01.01.2025 по 30.04.2025	с 01.01.2026 по 30.04.2026	с 01.01.2025 по 30.04.2025	с 01.01.2026 по 30.04.2026	с 01.01.2025 по 30.04.2025	Апрель 2026	Апрель 2025
Центральный ФО	2 346,1	2 313,3	195,7	-639,3	-32,9	-642,6	100,0	100,1	100,6	100,9
Южный ФО	2 579,9	2 640,3	62,5	-7,2	60,3	-8,3	99,9	100,0	100,0	100,0
Северо-западный ФО	28,6	29,2	0,9	2,4	0,7	2,2	100,0	100,0	100,0	100,0
Дальневосточный ФО	2,0	0,0	-2,0	0,0	-2,0	0,0	100,0	100,0	100,0	100,0
Сибирский ФО	506,4	1 895,5	1 396,4	0,2	1 389,0	0,2	99,3	100,0	101,7	100,0
Уральский ФО	11,4	1 566,3	1 561,0	1,1	1 554,9	1,1	98,2	100,0	100,1	100,0
Приволжский ФО	267,1	267,8	0,7	0,9	0,7	0,9	100,0	100,0	100,0	100,0
Северо-Кавказский ФО	63 472,4	69 106,4	6 203,3	5 124,3	5 634,0	4 096,8	82,9	83,3	64,7	48,1
<b>ОРЭМ</b>	<b>69 214,0</b>	<b>77 818,8</b>	<b>9 418,5</b>	<b>4 482,3</b>	<b>8 604,8</b>	<b>3 450,2</b>	<b>99,3</b>	<b>99,6</b>	<b>99,7</b>	<b>99,1</b>

Структура задолженности покупателей ОРЭМ по ФО

