



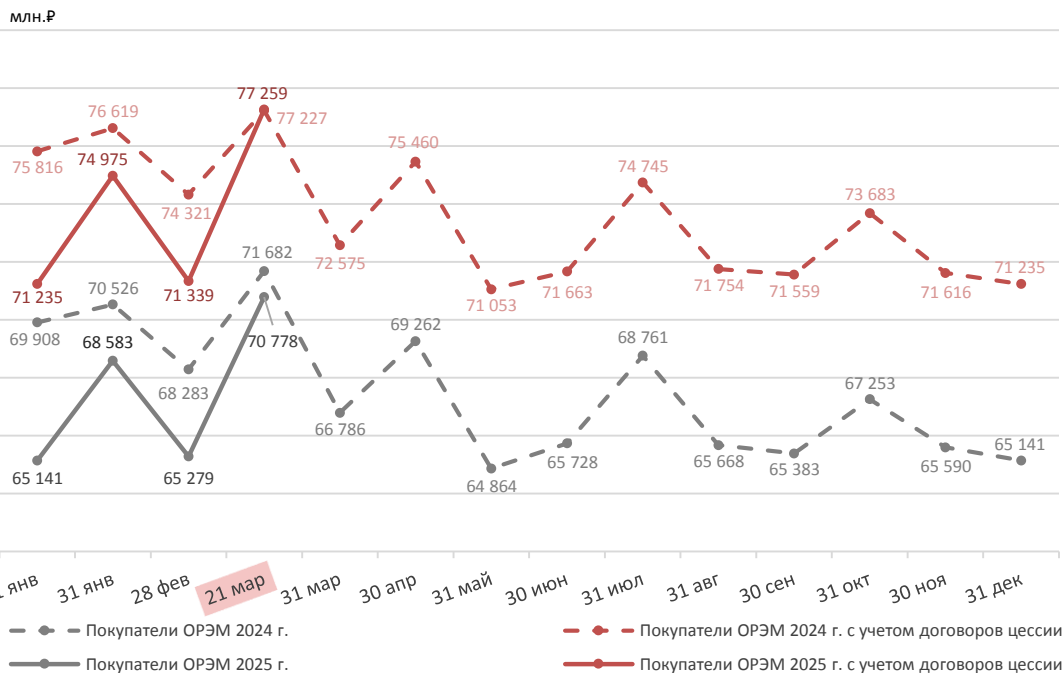
ЦФР

Центр Финансовых Расчетов

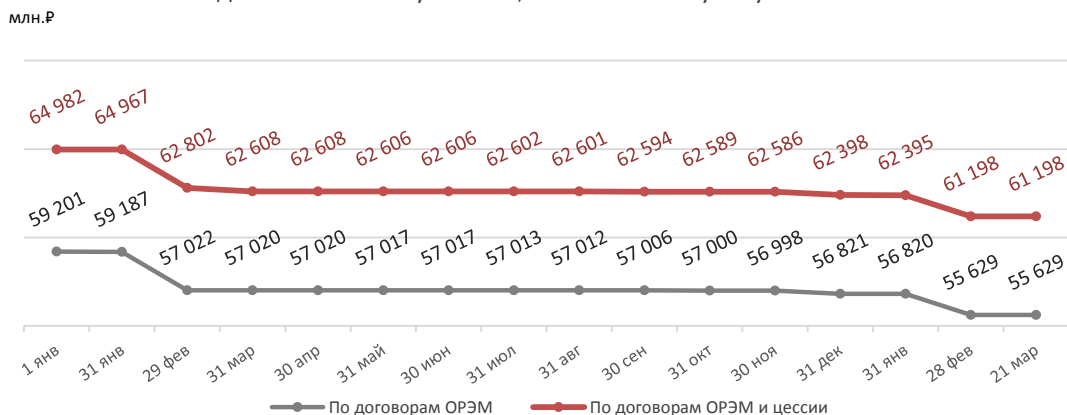
Оперативная информация о состоянии расчетов на ОРЭМ
по состоянию на 21.03.2025 г.

Динамика задолженности на ОРЭМ в 2024-2025 гг.

Динамика задолженности покупателей ОРЭМ



Задолженность покупателей, лишенных статуса субъекта ОРЭМ



Показатели за год по состоянию на 21 марта, млн.Р	2025	2024
Задолженность итого, в т.ч.:	77 258,6	77 226,8
гарантирующие поставщики	14 184,0	11 776,0
крупные потребители и ЭСК	1 876,6	2 649,2
организации, лишенные статуса	61 198,0	62 801,5
Прирост/снижение задолженности Абсолютный	6 024,0	1 410,9
Прирост/снижение задолженности без учета корректировок обязательств*	7 052,7	3 603,7
По видам договоров / группам организаций:		
Задолженность по договорам ОРЭМ, в т.ч.:	70 778,0	71 681,5
гарантирующие поставщики	13 458,1	12 095,8
крупные потребители и ЭСК	1 691,1	2 564,3
организации, лишенные статуса	55 628,8	57 021,4
Задолженность по договорам цессии, в т.ч.:	6 480,6	5 545,2
гарантирующие поставщики	725,9	-319,7
крупные потребители и ЭСК	185,6	84,9
организации, лишенные статуса	5 569,1	5 780,1

* Под корректировкой обязательств понимается прекращение обязательств, связанное с ликвидацией ЮЛ, прощением задолженности, прекращение учета ЦФР обязательств в связи с лишением статуса ОРЭМ более 5 лет назад и обязательств по РД, к которым заключены доп. соглашения, период поставки по которым истек более 10 лет назад (п. 3.4.3 и 22.7 РФ).

Расчеты на ОРЭМ за покупку в 2025 г. в сравнении с 2024 г.

Расчеты в даты платежа марта

Наименование показателя	КДП 14 марта		КДП 21 марта	
	2025 год	2024 год	2025 год	2024 год
Сумма обязательств, млрд.₽	68,1	59,3	175,0	155,9
Исполнено по итогам первого расчетного дня, млрд.₽	66,3	58,6	168,8	153,0
Уровень расчетов, %	▼ 97,3	98,8	▼ 96,4	98,2

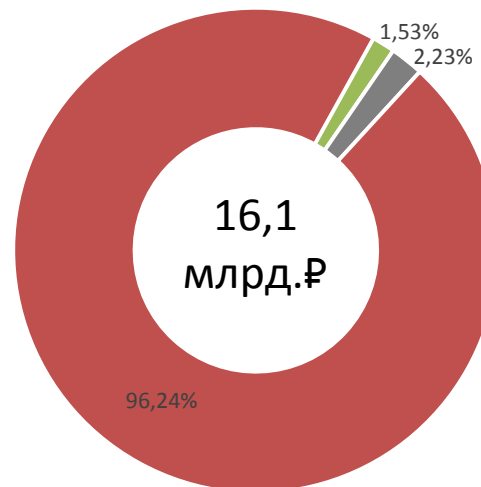
Уровень расчетов на ОРЭМ, %

Период	2025 г.	2024 г.	Сравнение 2025 и 2024 гг.
Январь	98,7	99,7	▼ -1,0
Февраль	100,8	100,0	▲ 0,8
1 - 21 марта	97,2	98,5	▼ -1,3
Январь - 21 марта	99,1	99,5	▼ -0,4

Прирост / снижение задолженности, млн.₽

Период	Без учета корректировок обязательств			Абсолютный		
	2025 г.	2024 г.	Сравнение 2025 и 2024 гг.	2025 г.	2024 г.	Сравнение 2025 и 2024 гг.
Январь	3 741,0	831,1	▲ 2 909,9	3 740,4	802,0	▲ 2 938,4
Февраль	-2 608,9	-132,7	▼ -2 476,2	-3 636,5	-2 296,4	▼ -1 340,1
1 - 21 марта	5 920,6	2 905,3	▲ 3 015,3	5 920,0	2 905,3	▲ 3 014,7
Январь - 21 марта	7 052,7	3 603,7	▲ 3 449,0	6 024,0	1 410,9	▲ 4 613,1

Структура задолженности действующих покупателей по годам



■ 2023 год и ранее ■ 2024 год ■ 2025 год

Структура задолженности и уровень расчетов за покупку по федеральным округам на ОРЭМ

Федеральный округ	Задолженность, млн.₽		Прирост(+) снижение (-) задолженности, млн.₽				Уровень расчетов на ОРЭМ с учетом договоров цессии, %			
			без учета корректировок обязательств		абсолютный					
	на 01.01.2025	на 21.03.2025	с 01.01.2025 по 21.03.2025	с 01.01.2024 по 21.03.2024	с 01.01.2025 по 21.03.2025	с 01.01.2024 по 21.03.2024	с 01.01.2025 по 21.03.2025	с 01.01.2024 по 21.03.2024	1 - 21 марта 2025	1 - 21 марта 2024
Центральный ФО	1 653,1	2 304,0	651,1	-1 168,2	650,9	-1 186,6	99,8	100,4	99,8	100,9
Южный ФО	4 086,2	5 748,1	1 662,9	1 023,5	1 661,9	1 009,0	97,1	97,9	89,5	93,5
Северо-западный ФО	26,8	31,1	4,4	7,4	4,3	-516,3	100,0	100,0	100,0	100,0
Дальневосточный ФО	0,2	0,4	0,3	0,0	0,3	0,0	100,0	100,0	100,0	100,0
Сибирский ФО	423,8	424,6	0,7	0,4	0,7	-352,9	100,0	100,0	100,0	100,0
Уральский ФО	35,3	41,8	6,4	-18,2	6,4	-42,0	100,0	100,0	100,0	100,0
Приволжский ФО	37,4	44,0	6,7	0,6	6,7	0,6	100,0	100,0	100,0	100,0
Северо-Кавказский ФО	64 971,9	68 664,6	4 720,2	3 758,4	3 692,8	2 499,2	79,3	78,9	42,9	45,5
ОРЭМ	71 234,6	77 258,6	7 052,7	3 603,7	6 024,0	1 410,9	99,1	99,5	97,2	98,5

Структура задолженности покупателей ОРЭМ по ФО

