

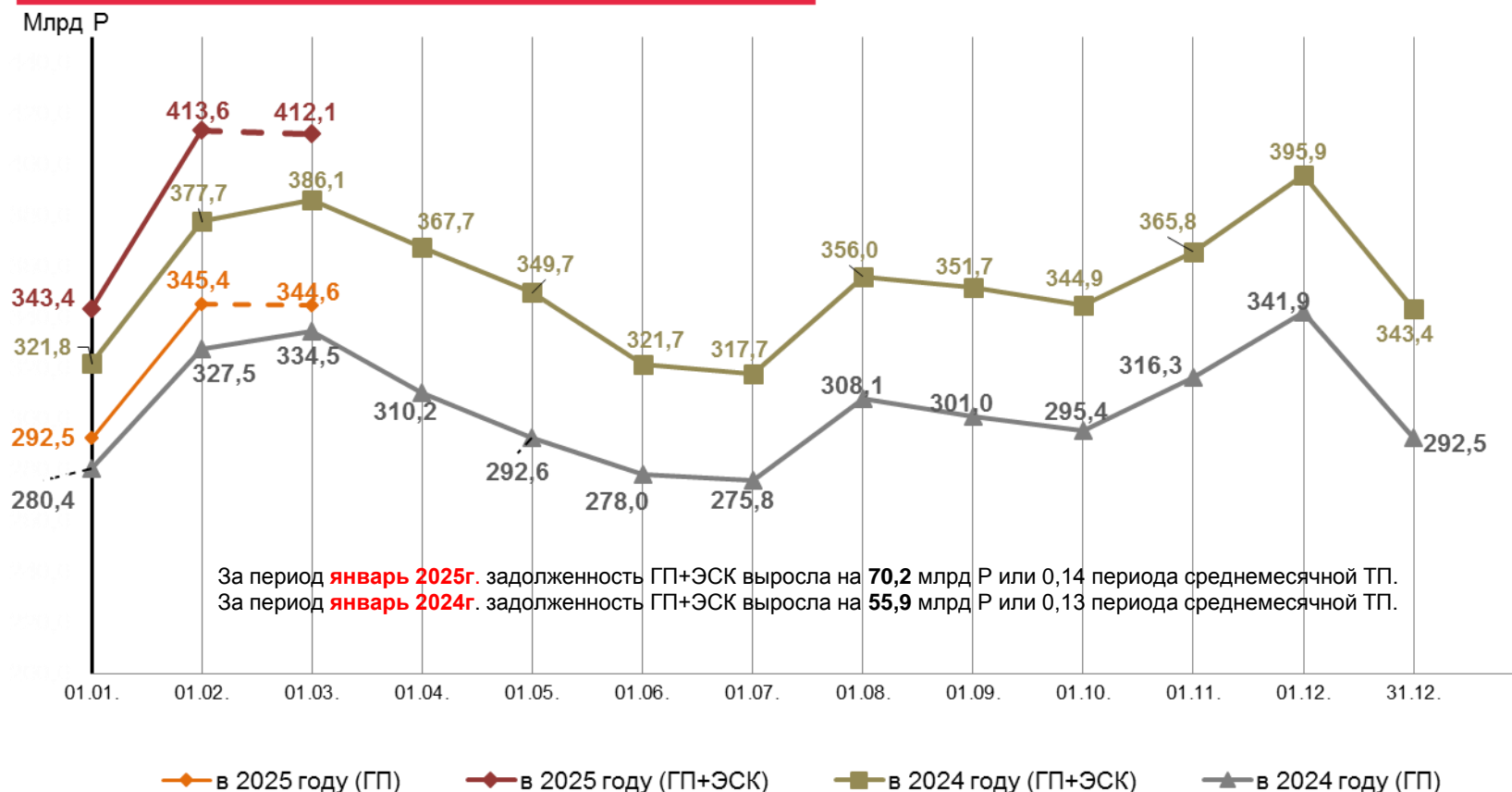


ЦФР

Центр Финансовых Расчетов

Оперативная информация о состоянии и динамике расчетов на РРЭ (по данным **ГП и ЭСК-Участников ОРЭМ**).

Динамика задолженности потребителей на РРЭ перед **ГП и ЭСК - Участников ОРЭМ** (2024 - 2025гг.)



Примечание: выделенная пунктиром информация носит оперативный характер.

Структура дебиторской задолженности и уровень расчетов ГП и ЭСК - Участников ОРЭМ на РРЭ

Структура дебиторской задолженности на 31.01.2025г.



Период	Расчеты на РРЭ ВСЕГО %		Сравнение уровней расчетов (п.п.)
	2024г.	2023г.	
январь	87,3	83,7	3,6
февраль	97,97	98,03	-0,06
март	104,1	107,8	-3,7
апрель	104,7	106,3	-1,6
май	107,8	105,5	2,3
июнь	100,6	100,5	0,1
июль	90,2	97,9	-7,7
август	101,0	98,5	2,5
сентябрь	101,2	101,9	-0,7
октябрь	95,0	93,1	1,9
ноябрь	93,2	93,9	-0,7
Декабрь	110,356	110,361	-0,005
январь-декабрь	99,3	99,7	-0,4
	2025г.	2024г.	
январь	85,5	87,3	-1,8
февраль (оперативно)	100,3	98,0	2,3

■ - улучшение ■ - ухудшение

Расчеты на РРЭ ГП и ЭСК - Участников ОРЭМ в 2024-2025гг. по Федеральным округам

Федеральный округ	% оплаты в 2025г. с 01 января по 31 января	% оплаты в 2024г. с 01 января по 31 января	Ср.мес. ТП с 01 января по 31 января 2025г. (Млрд Р с НДС)	Задолженность, Млрд Р с НДС		Задолженно сть (на 31.01.2025г.) к ср. мес. ТП (мес.)	Прирост в 2025г. (Млрд Р с НДС)	Прирост в периодах ср.мес. ТП (мес.) с 01 января по 31 января	
				на 01.01.2025	на 31.01.2025г			2025 год	2024 год
Дальневосточный (ДВФО)	83,5%	81,6%	31,1	18,3	23,5	0,75	5,1	0,16	0,18
Сибирский (СФО)	88,0%	85,9%	61,1	38,3	45,6	0,75	7,3	0,12	0,14
Уральский (УФО)	80,4%	86,5%	62,7	33,0	45,3	0,72	12,3	0,20	0,14
Приволжский(ПФО)	87,9%	90,5%	93,9	63,8	75,1	0,80	11,4	0,12	0,10
Южный (ЮФО)	82,5%	79,3%	41,5	29,5	36,7	0,89	7,2	0,17	0,21
Северо-Кавказский (СКФО)	85,4%	74,9%	11,3	57,7	59,4	5,25	1,6	0,14	0,25
Центральный (ЦФО)	86,4%	90,3%	130,8	68,5	86,2	0,66	17,8	0,14	0,10
Северо-Западный (СЗФО)	86,2%	89,0%	54,1	34,2	41,7	0,77	7,5	0,14	0,11
Всего	85,5%	87,3%	486,6	343,4	413,6	0,85	70,2	0,14	0,13

Структура среднемесячной ТП на 31.01.2025г.



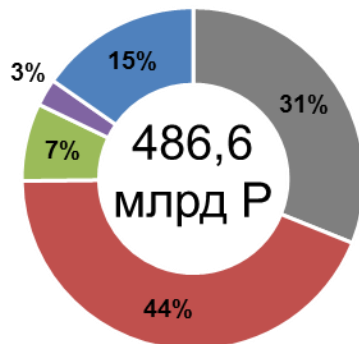
Структура задолженности на 31.01.2025г.



Расчеты на РРЭ ГП и ЭСК - Участников ОРЭМ в 2024-2025гг. по группам потребителей

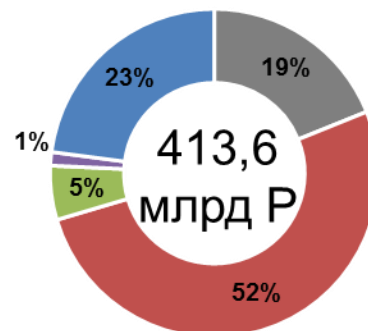
Группа потребителей	% оплаты в 2025г. с 01 января по 31 января	% оплаты в 2024г. с 01 января по 31 января	Ср.мес. ТП с 01 января по 31 января 2025г. (Млрд Р с НДС)	Задолженность, Млрд Р с НДС		Задолженно сть (на 31.01.2025г.) к ср. мес. ТП (мес.)	Прирост в 2025г. (Млрд Р с НДС)	Прирост в периодах ср.мес. ТП (мес.) с 01 января по 31 января	
				на 01.01.2025	на 31.01.2025г			2025 год	2024 год
Промышленные потребители	87,3%	92,2%	151,4	58,9	78,1	0,52	19,2	0,13	0,08
Непромышленные потребители	88,2%	88,3%	212,5	188,3	213,1	1,00	24,8	0,12	0,12
Бюджетные потребители	69,3%	70,9%	35,8	11,0	22,0	0,62	11,0	0,31	0,29
Сельхозтоваропроизводители	87,2%	88,9%	12,5	3,9	5,5	0,44	1,6	0,13	0,11
Население	81,7%	82,5%	74,4	81,2	94,8	1,27	13,6	0,18	0,17
Всего	85,5%	87,3%	486,6	343,4	413,6	0,85	70,2	0,14	0,13

Структура среднемесячной ТП на 31.01.2025г.



- Промышленные потребители
- Непромышленные потребители
- Бюджетные потребители
- Сельхозтоваропроизводители
- Население

Структура задолженности на 31.01.2025г.



- Промышленные потребители
- Непромышленные потребители
- Бюджетные потребители
- Сельхозтоваропроизводители
- Население

Динамика задолженности бюджетных и непромышленных потребителей **ГП и ЭСК - Участников ОРЭМ** за 2023-2025г.

Бюджетные потребители



За период **январь 2025 г.** задолженность Бюджетных потребителей выросла на **11,0** млрд Р или 0,31 периода среднемесячной ТП.

За период **январь 2025 г.** задолженность Прочих бюджетов (Областной+Местный) выросла на **8,2** млрд Р или 0,37 периода среднемесячной ТП.

Непромышленные потребители



За период **январь 2025 г.** задолженность Непромышленных потребителей выросла на **24,8** млрд Р или 0,12 периода среднемесячной ТП.

За период **январь 2025 г.** задолженность группы Потребителей ЖКХ выросла на **12,8** млрд Р или 0,19 периода среднемесячной ТП.

Взаиморасчеты между **ГП и ЭСК - Участников ОРЭМ** и РСК (по данным ГП и ЭСК) за 2024-2025гг



Примечание: выделенная пунктиром информация носит оперативный характер.

Уровень оплаты за январь	2025г	2024г
Компенсация потерь	105,2%	92,7%
Услуги по передаче	90,3%	90,7%

Источник информации: Формы 47 и 47А по данным ГП и ЭСК-Участников ОРЭМ .

Контакты:

Департамент мониторинга энергосбытовой деятельности.

Отдел оперативного анализа задолженности на РРЭ.