



**Результаты функционирования Системы финансовых гарантий на ОРЭМ: итоги I полугодия 2016 г.**

**ПРЕЗЕНТАЦИЯ**

**Июль 2016 г.**

## РЕЗУЛЬТАТЫ МОНИТОРИНГА СИСТЕМЫ ФИНАНСОВЫХ ГАРАНТИЙ НА ОРЭМ

Анализ итогов функционирования Системы финансовых гарантий в первом полугодии 2016 г. показал следующие тенденции:

- **Улучшение платежной дисциплины участников ОРЭМ-покупателей.** Об этом свидетельствует:
  - снижение уровня неисполненных финансовых обязательств в контрольную дату платежа на 38% во 2-м кв. I полугодия 2016 г. по сравнению с аналогичным периодом 2015 г.
  - Отсутствие случаев вскрытия банковских гарантий во 2-м кв. I полугодия 2016 г.
  - Снижение количества компаний, не обязанных предоставлять финансовые гарантии, но нарушающих сроки оплаты в контрольные даты платежей.
- **Рост уровня неисполненных финансовых обязательств в контрольную дату платежа** со стороны генерирующих компаний и компании, осуществляющей экспортно-импортные операции. Во 2 кв. I полугодия 2016 г. значительно участились случаи неисполнения финансовых обязательств со стороны генерирующих компаний и компании, осуществляющей экспортно-импортные операции. Стоит отметить, что если ранее факты неполного исполнения обязательств со стороны генерирующих компаний носили единичный характер, то во 2-м квартале 8 генерирующих компаний не полностью рассчитались в контрольные даты платежей
- **Основной объем неисполненных финансовых обязательств участников ОРЭМ-потребителей приходится на 1 компанию**

(67% всех неисполненных финансовых обязательств в «КД+1»).

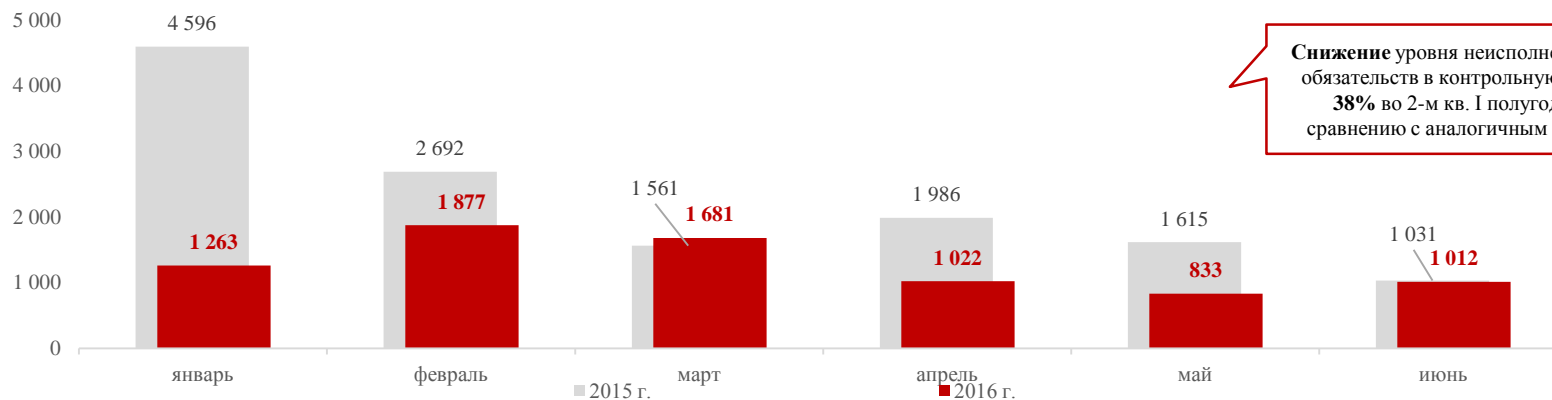
- **Значительное снижение влияния изменения порядка определения перечня участников оптового рынка, обязанных предоставить финансовую гарантию, и, как следствие, сокращение неплатежей в контрольную дату со стороны компаний, не обязанных предоставлять финансовое обеспечение.** Так, на долю компаний, не обязанных предоставлять финансовые гарантии пришлось всего 12% всех неисполненных во 2 кв. 2016 г. финансовых обязательств в «КД+1» (41% в 1 кв. 2016 г.).
- **Внедрение системы обеспечительного платежа в рамках системы финансовых гарантий на ОРЭМ.** Во 2-м кв. 2016 г. наблюдается рост объема неисполненных финансовых обязательств, оплаченных за счет обеспечительных платежей. Так, если в 1 кв. 2016 г. данная сумма составила 1 047 млн. руб., то во 2 кв. 2016 г. в 1,7 раза больше: 1 731 млн. руб., или в среднем 577 млн. руб./мес.
- **Снижение количества и сумм предоставляемых банковских гарантий гарантирующими поставщиками.** В 2 кв. 2016 г. только 3 из 18 аккредитованных банка выпустили 26 банковских гарантий на имя участников ОРЭМ. Общая сумма выпущенных гарантий превысила 3 млрд. руб. При этом, на долю гарантирующих поставщиков пришлось менее 6% данной суммы (0,167 млрд. руб., 14 гарантий), а 94% суммы пришлось на гарантии, предоставленные крупными промышленными потребителями.

# КЛЮЧЕВЫЕ ПОКАЗАТЕЛИ ФУНКЦИОНИРОВАНИЯ СИСТЕМЫ ФИНАНСОВЫХ ГАРАНТИЙ

Неисполнение финансовых обязательств в рамках функционирования Системы финансовых гарантий на ОРЭМ

НЕИСПОЛНЕНИЕ ФИНАНСОВЫХ ОБЯЗАТЕЛЬСТВ НА ОРЭМ В 1 ПОЛУГОДИИ 2015/2016 ГГ.

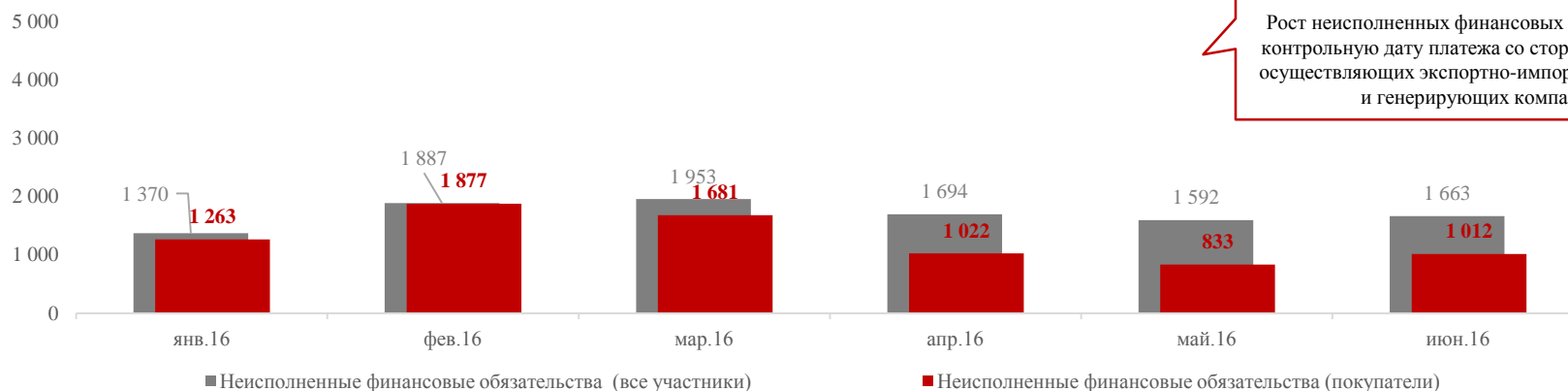
МЛН. РУБ.



Снижение уровня неисполненных финансовых обязательств в контрольную дату платежа на **38%** во 2-м кв. I полугодия 2016 г. по сравнению с аналогичным периодом 2015 г.

НЕИСПОЛНЕНИЕ ФИНАНСОВЫХ ОБЯЗАТЕЛЬСТВ В РАМКАХ ФУНКЦИОНИРОВАНИЯ СИСТЕМЫ ФИНАНСОВЫХ ГАРАНТИЙ НА ОРЭМ В 1 ПОЛУГОДИИ 2016 Г.

МЛН. РУБ.



Рост неисполненных финансовых обязательств в контрольную дату платежа со стороны компаний, осуществляющих экспортно-импортные операции и генерирующих компаний

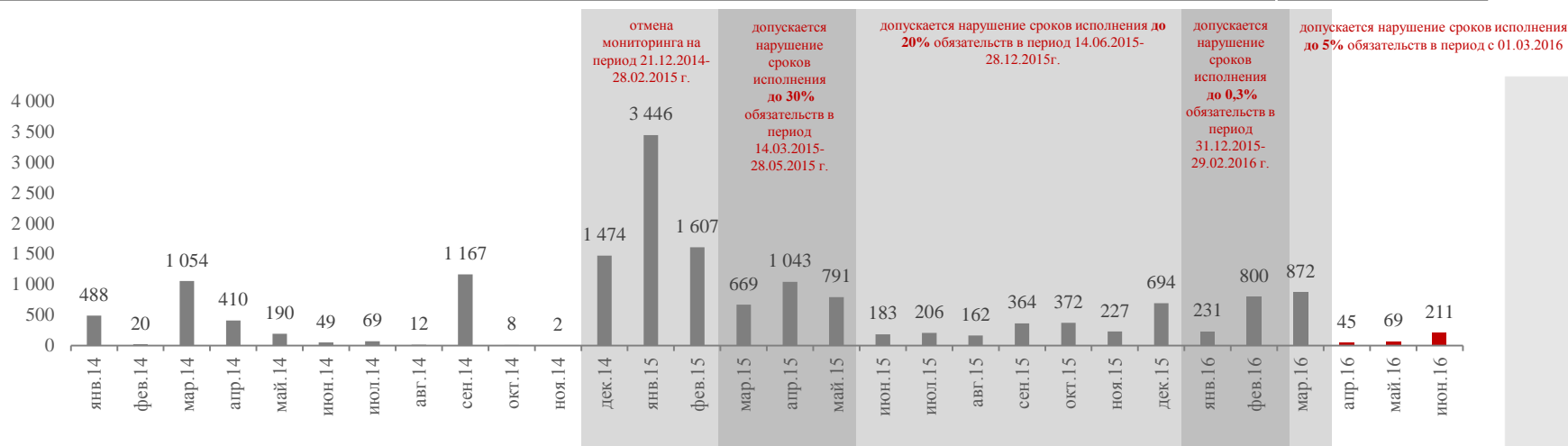
# КЛЮЧЕВЫЕ ПОКАЗАТЕЛИ ФУНКЦИОНИРОВАНИЯ СИСТЕМЫ ФИНАНСОВЫХ ГАРАНТИЙ

Анализ причин неисполнения финансовых обязательств на ОРЭМ: влияние изменения порядка определения перечня участников оптового рынка, не обязанных предоставить финансовую гарантию

Значительное снижение влияния изменения порядка определения перечня участников оптового рынка, обязанных предоставить финансовую гарантию: снижение неплатежей в контрольную дату со стороны компаний, не обязанных предоставлять финансовое обеспечение (во 2-м кв. I полугодия 2016 г.).

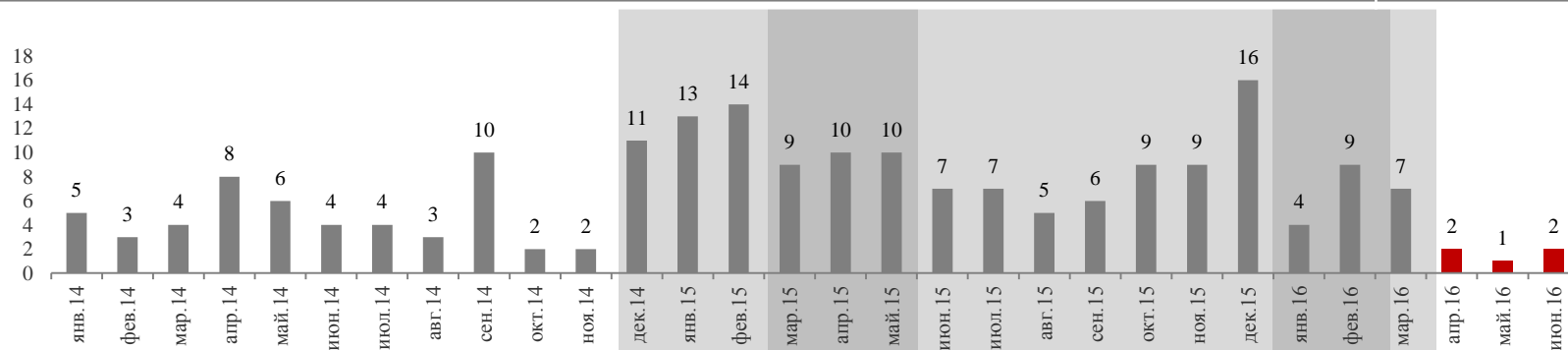
НЕИСПОЛНЕННЫЕ В КОНТРОЛЬНУЮ ДАТУ ПЛАТЕЖЕЙ ФИНАНСОВЫЕ ОБЯЗАТЕЛЬСТВА (КД+1), УЧАСТНИКОВ ОРЭМ, НЕ ОБЯЗАННЫХ ПРЕДОСТАВЛЯТЬ ФГ

МЛН. РУБ.



КОЛИЧЕСТВО УЧАСТНИКОВ, НЕ ОБЯЗАННЫХ ПРЕДОСТАВЛЯТЬ ФИНАНСОВЫЕ ГАРАНТИИ, НО НЕ ИСПОЛНИВШИЕ ФИНАНСОВЫЕ ОБЯЗАТЕЛЬСТВА В ПОЛНОМ ОБЪЕМЕ В ДЕНЬ КОНТРОЛЬНОЙ ДАТЫ ПЛАТЕЖА

КОЛИЧЕСТВО КОМПАНИЙ



## КЛЮЧЕВЫЕ ПОКАЗАТЕЛИ ФУНКЦИОНИРОВАНИЯ СИСТЕМЫ ФИНАНСОВЫХ ГАРАНТИЙ

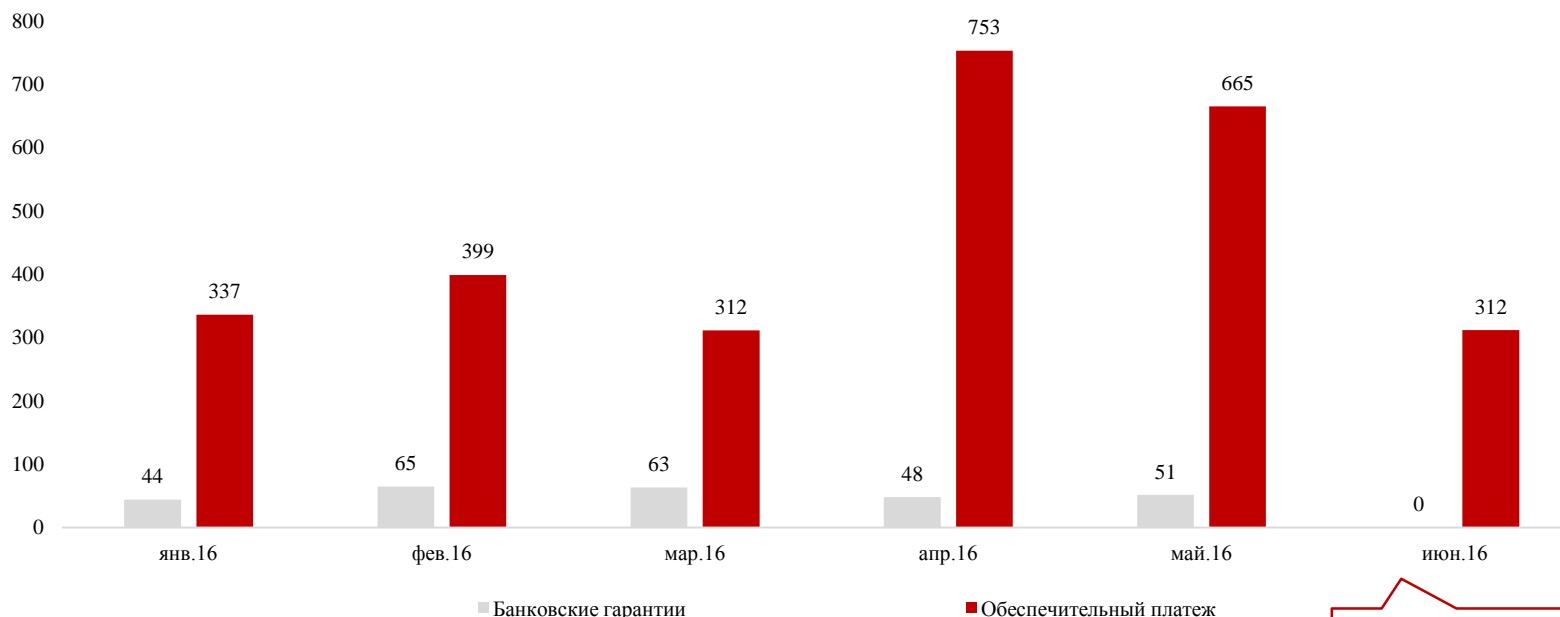
Использование финансового обеспечения

Во 2-м кв. I полугодия 2016 г. наблюдается рост объема неисполненных финансовых обязательств, оплаченных за счет обеспечительных платежей. Так, если в 1 кв. 2016 г. данная сумма составила 1 047 млн. руб., то во 2 кв. 2016 г. в 1,7 раза

больше: 1 731 млн. руб., или в среднем 577 млн. руб./ мес. Также увеличилось число компаний, с 5 компаний в 1-м квартале до 14 компаний во 2-м кв. 2016 г.

ОПЛАТА НЕИСПОЛНЕННЫХ ФИНАНСОВЫХ ОБЯЗАТЕЛЬСТВ ЗА СЧЕТ БАНКОВСКИХ ГАРАНТИЙ И ОБЕСПЕЧИТЕЛЬНОГО ПЛАТЕЖА

МЛН. РУБ



Погашение неисполненных финансовых обязательств участников ОРЭМ за счет предоставленных банковских гарантий не осуществлялось (июнь 2016 г.)

---

**Спасибо за внимание!**