

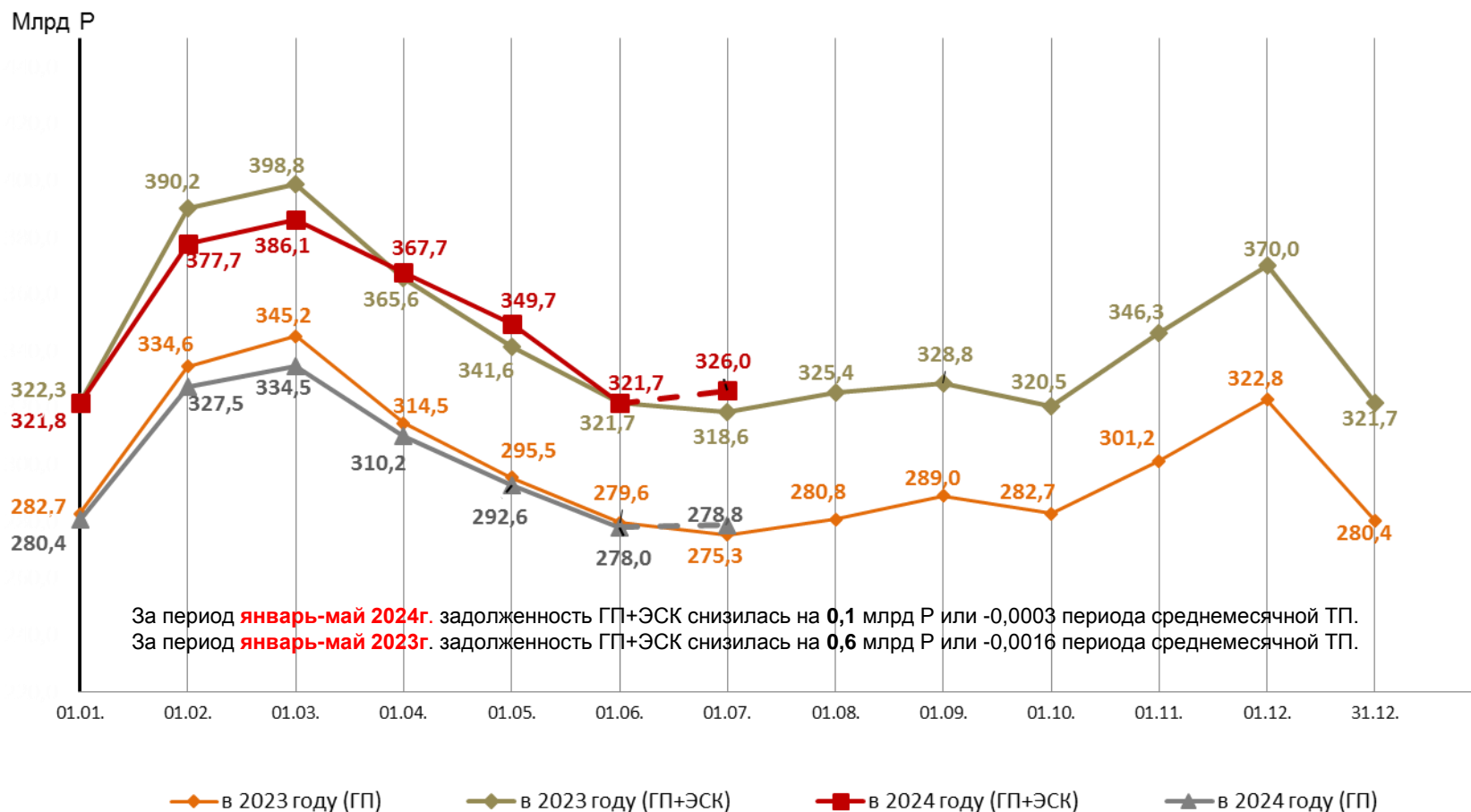


ЦФР

Центр Финансовых Расчетов

Оперативная информация о состоянии и динамике расчетов на РРЭ (по данным **ГП и ЭСК-Участников ОРЭМ**).

Динамика задолженности потребителей на РРЭ перед **ГП и ЭСК-Участников ОРЭМ** (2023 - 2024гг.)



Примечание: выделенная пунктиром информация носит оперативный характер.

Структура дебиторской задолженности и уровень расчетов ГП и ЭСК-Участников ОРЭМ на РРЭ

Структура дебиторской задолженности на 31.05.2024г.



Период	Расчеты на РРЭ ВСЕГО %		Сравнение уровней расчетов (п.п.)
	2023г.	2022г.	
январь-декабрь	99,7	99,0	0,7
	2024г.	2023г.	
январь	87,3	83,7	3,6
февраль	97,97	98,03	-0,06
март	104,1	107,8	-3,7
апрель	104,7	106,3	-1,6
май	107,8	105,5	2,3
январь-май	99,89	99,87	0,02
июнь (оперативно)	98,8	100,5	-1,7

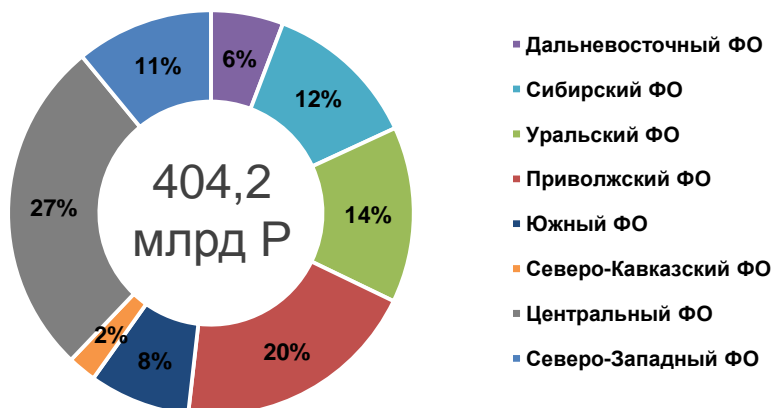
■ - улучшение

■ - ухудшение

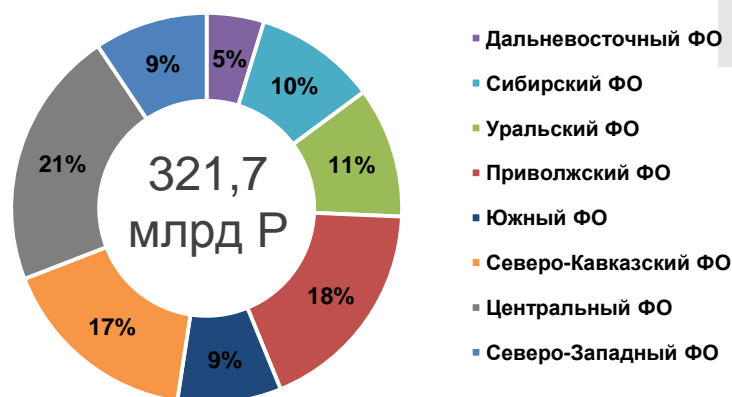
Расчеты на РРЭ ГП и ЭСК-Участников ОРЭМ в 2023-2024гг. по Федеральным округам

Федеральный округ	% оплаты в 2024г. с 01 января по 31 мая	% оплаты в 2023г. с 01 января по 31 мая	Ср.мес.ТП с 01 января по 31 мая 2024г. (Млрд Р с НДС)	Задолженность, Млрд Р с НДС		Задолженно сть (на 31.05.2024г.) к ср. мес. ТП (мес.)	Прирост в 2024г. (Млрд Р с НДС)	Прирост в периодах ср.мес.ТП (мес.) с 01 января по 31 мая	
				на 01.01.2024	на 31.05.2024г			2024 год	2023 год
Сибирский (СФО)	100,2%	99,5%	49,9	33,3	32,5	0,65	-0,8	-0,02	0,02
Уральский (УФО)	98,8%	99,0%	56,7	31,4	34,8	0,61	3,4	0,06	0,05
Приволжский(ПФО)	100,1%	100,5%	79,4	59,3	58,4	0,73	-0,9	-0,01	-0,05
Южный (ЮФО)	100,2%	100,3%	32,5	28,4	27,7	0,85	-0,7	-0,02	-0,03
Северо-Кавказский (СКФО)	91,4%	90,8%	9,2	49,9	53,7	5,83	3,9	0,42	0,44
Центральный (ЦФО)	100,3%	99,9%	108,8	71,1	69,1	0,64	-2,0	-0,02	0,002
Северо-Западный (СЗФО)	101,1%	102,5%	44,3	33,0	30,2	0,68	-2,8	-0,06	-0,13
Всего	99,89%	99,87%	404,2	321,8	321,7	0,80	-0,1	-0,0003	-0,0016

Структура среднемесячной ТП на 31.05.2024г.



Структура задолженности на 31.05.2024



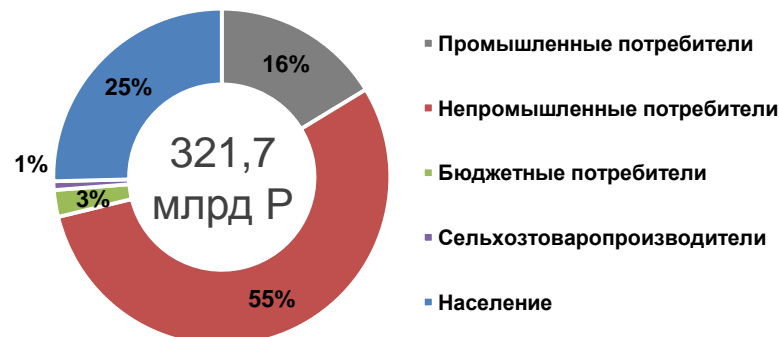
Расчеты на РРЭ ГП и ЭСК-Участников ОРЭМ в 2023-2024гг. по группам потребителей

Группа потребителей	% оплаты в 2024г. с 01 января по 31 мая	% оплаты в 2023г. с 01 января по 31 мая	Ср.мес.ТП с 01 января по 31 мая 2024г. (Млрд Р с НДС)	Задолженность, Млрд Р с НДС		Задолженно сть (на 31.05.2024г.) к ср. мес. ТП (мес.)	Прирост в 2024г. (Млрд Р с НДС)	Прирост в периодах ср.мес.ТП (мес.) с 01 января по 31 мая	
				на 01.01.2024	на 31.05.2024г			2024 год	2023 год
Промышленные потребители	99,2%	99,1%	135,1	47,4	52,5	0,39	5,1	0,04	0,03
Непромышленные потребители	100,3%	100,5%	171,1	179,7	176,6	1,03	-3,1	-0,02	-0,03
Бюджетные потребители	102,3%	100,9%	27,8	11,9	8,3	0,30	-3,7	-0,13	-0,08
Сельхозтоваропроизводители	102,6%	104,5%	9,9	4,2	2,7	0,27	-1,5	-0,15	-0,24
Население	98,8%	98,3%	60,3	78,6	81,7	1,35	3,1	0,05	0,08
Всего	99,89%	99,87%	404,2	321,8	321,7	0,80	-0,1	-0,0003	-0,0016

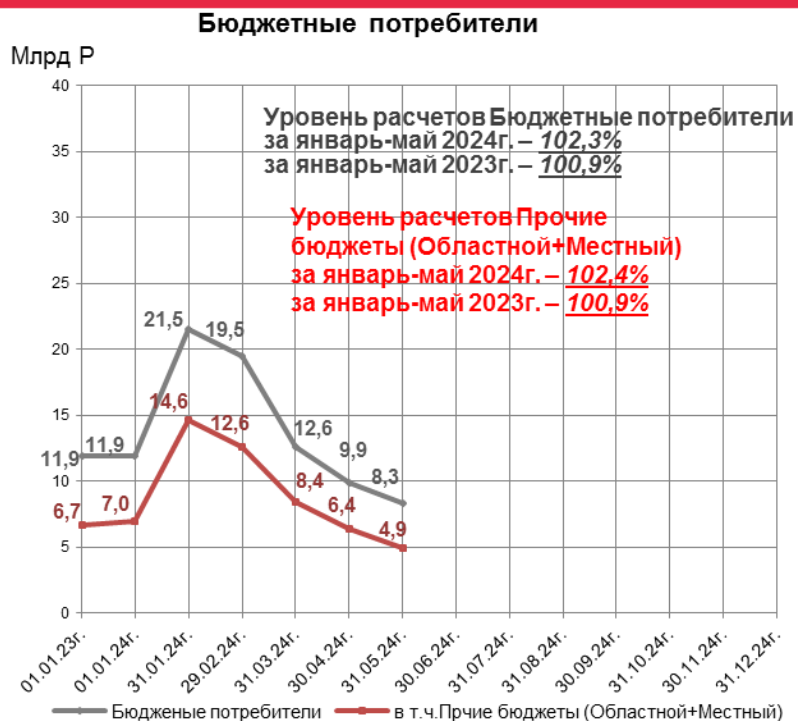
Структура среднемесячной ТП на 31.05.2024г.



Структура задолженности на 31.05.2024г.



Динамика задолженности бюджетных и непромышленных потребителей **ГП и ЭСК-Участников ОРЭМ** за 2023-2024г.



За период **январь-май 2024 г.** задолженность Бюджетных потребителей снизилась на **3,7** млрд Р или -0,13 периода среднемесячной ТП.

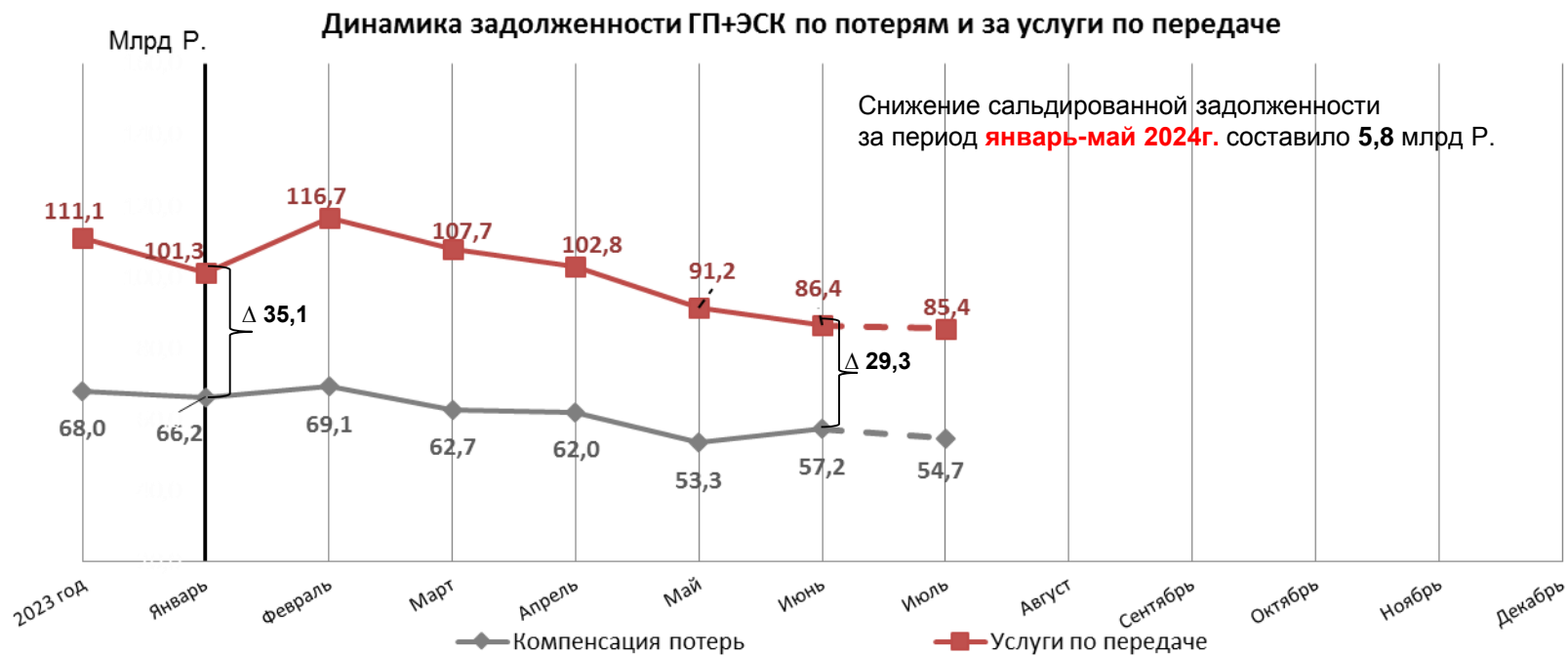
За период **январь-май 2024 г.** задолженность Прочих бюджетов (Областной+Местный) снизилась на **2,1** млрд Р или -0,13 периода среднемесячной ТП.



За период **январь-май 2024 г.** задолженность Непромышленных потребителей снизилась на **3,1** млрд Р или -0,02 периода среднемесячной ТП.

За период **январь-май 2024 г.** задолженность группы Потребителей ЖКХ выросла на **4,6** млрд Р или 0,09 периода среднемесячной ТП.

Взаиморасчеты между **ГП+ ЭСК-Участников ОРЭМ** и РСК (по данным ГП и ЭСК)



Примечание: выделенная пунктиром информация носит оперативный характер.

Уровень оплаты за январь-май	2024г	2023г
Компенсация потерь	105,7%	105,2%
Услуги по передаче	102,0%	102,9%

Источник информации: Формы 47 и 47А по данным ГП и ЭСК-Участников ОРЭМ .

Контакты:

Департамент мониторинга энергосбытовой деятельности.

Отдел оперативного анализа задолженности на РРЭ.