

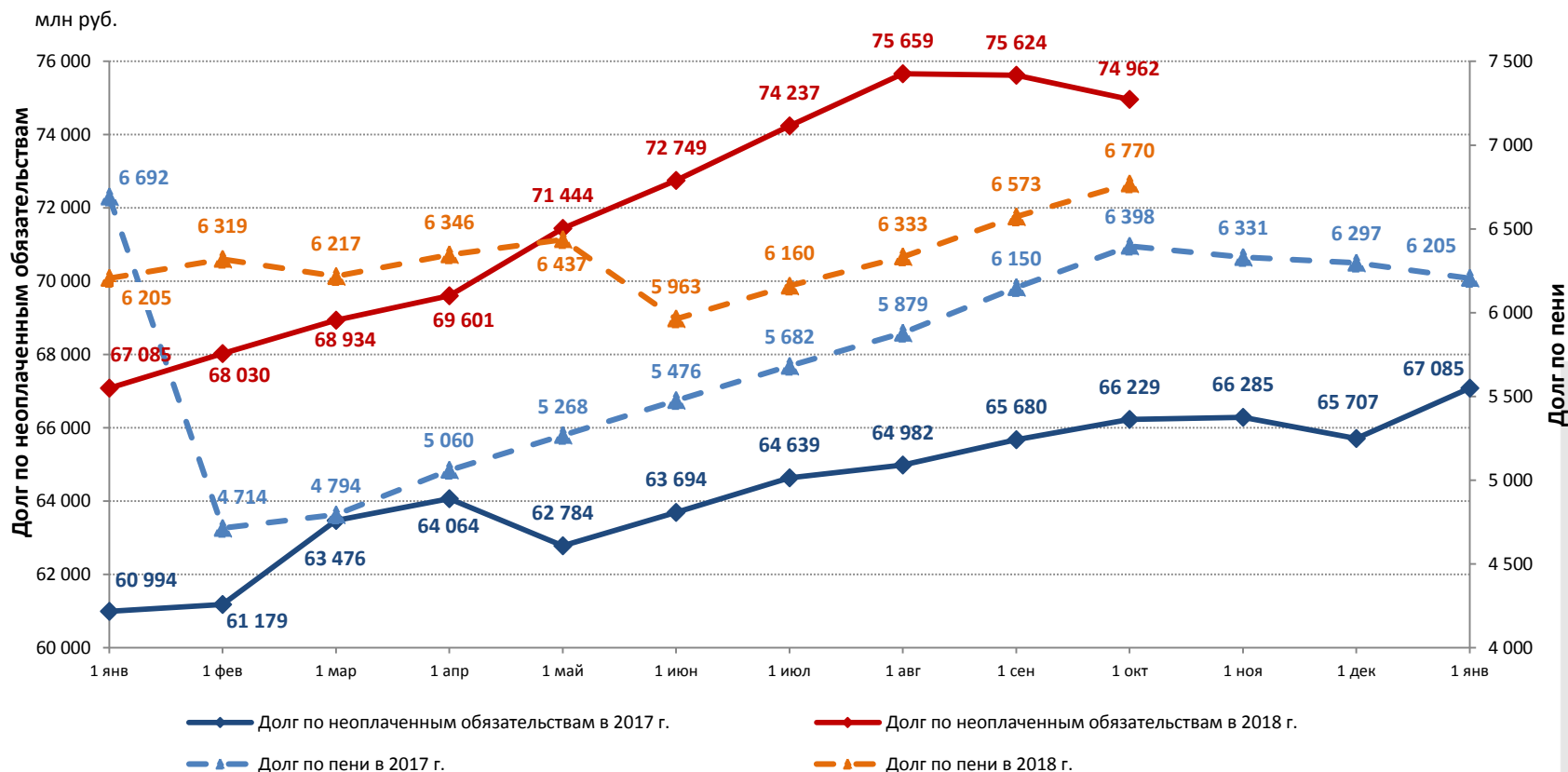


ОТЧЕТ О РАССЧИТАННЫХ И ОПЛАЧЕННЫХ ПЕНИ

НА 01.10.2018

Москва 2018

Динамика изменения обязательств в 2017 - 2018 гг.



❑ Объем неоплаченных обязательств на 1 октября 2018 г. составил **74 962** млн руб., что на 8 733 млн руб. больше чем на 1 октября 2017 г.

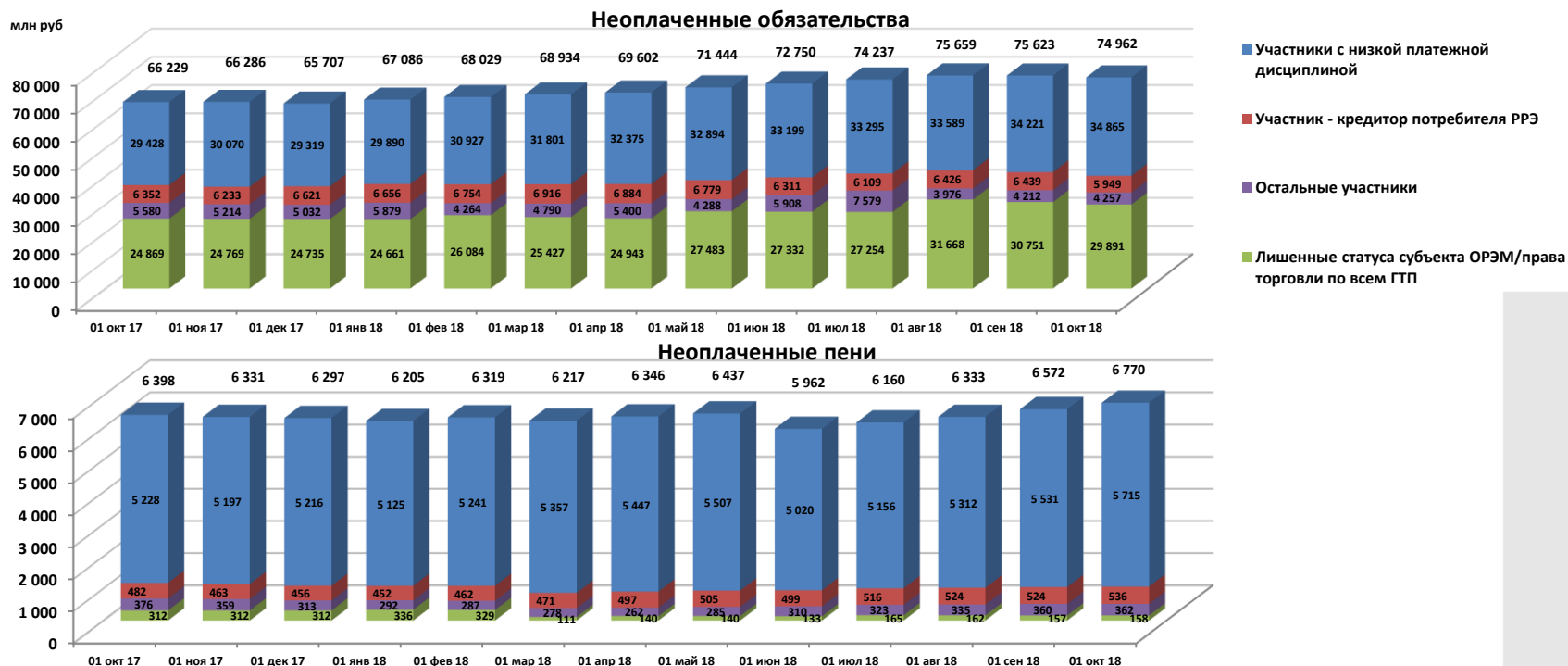
За III квартал 2018 г. объем неоплаченных обязательств вырос на 1%, за III квартал 2017 г. объем неоплаченных обязательств вырос на 2,5%.

❑ Объем неоплаченных пени на 1 октября 2018 г. составил **6 770** млн руб., что на 372 млн руб. больше чем на 1 октября 2017 г.

За III квартал 2018 г. объем неоплаченных пени увеличился на 9,9%, за III квартал 2017 г. объем неоплаченных пени вырос на 12,6%.

- ✓ Уменьшение объема неисполненных обязательств по пени в мае 2018 г. связано с прекращением учёта обязательств по оплате пени по обязательствам, подлежащим исполнению в соответствии с вступившим в силу судебным актом о взыскании задолженности.

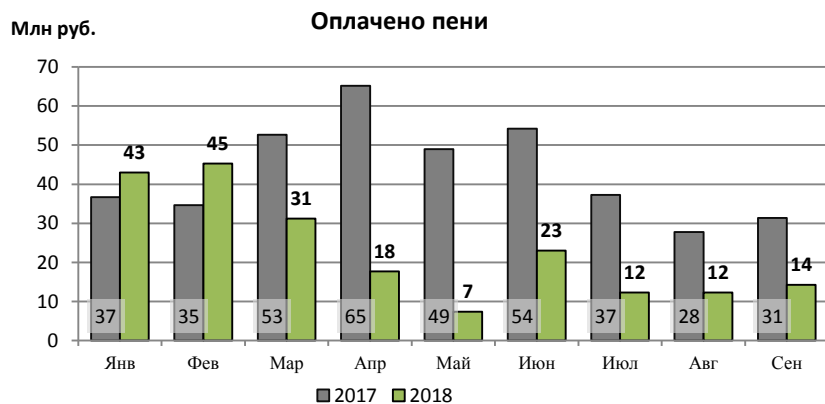
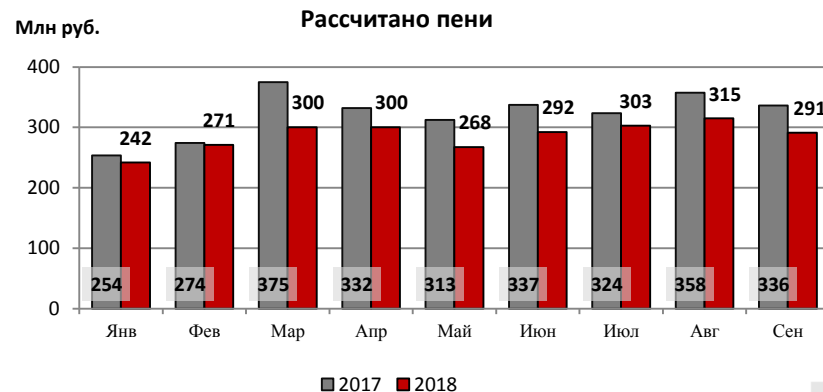
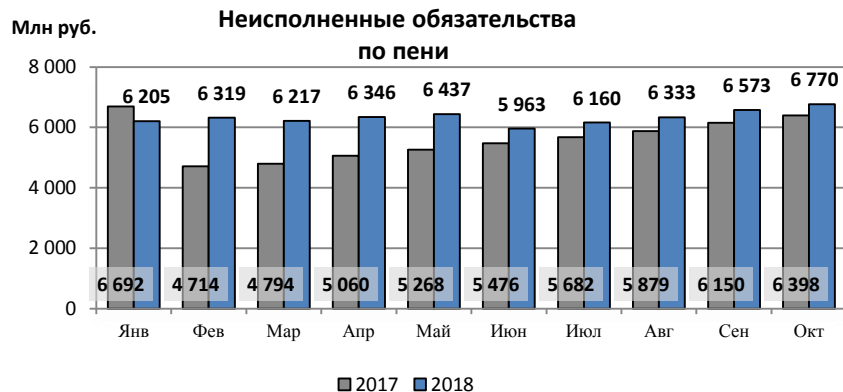
Динамика изменения неисполненных обязательств по группам участников с 01.10.2017 по 01.10.2018



За 12 месяцев (с 1 октября 2017 г. по 1 октября 2018 г.) произошли следующие изменения объемов неисполненных обязательств по группам участников:

- Общая сумма неисполненных обязательств участников с **низкой платежной дисциплиной** увеличилась на 5 437 млн руб. (18,5%), сумма обязательств по пени увеличилась на 487 млн руб. (9,3%).
- Сумма неисполненных обязательств компаний, **лишенных статуса субъекта ОРЭМ/права торговли по всем ГТП**, увеличилась на 5 022 млн руб. (20,2%), сумма обязательств по пени уменьшилась на 154 млн руб. (в 2 раза).
- В результате прекращения учёта неисполненных обязательств по оплате пени компаний, лишенных статуса субъекта ОРЭМ/права торговли по всем ГТП, доля этих компаний снизилась за год с 4,9% до 2,3% в общей сумме задолженности по оплате пени.
- Сумма неисполненных обязательств **остальных** участников уменьшилась на 1 323 млн руб. (-23,7%), сумма обязательств по пени уменьшилась на 14 млн руб. (-3,7%).

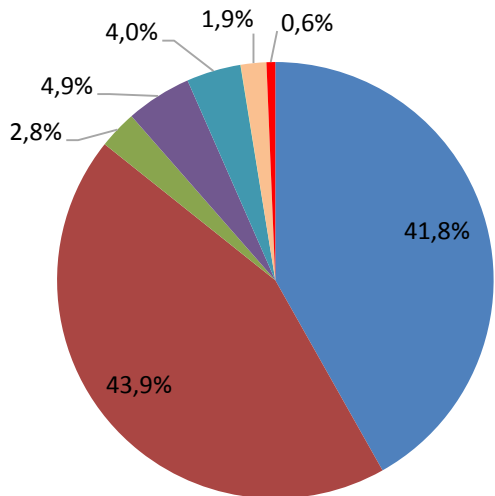
Динамика изменения обязательств по пени в 2017 и 2018 гг.



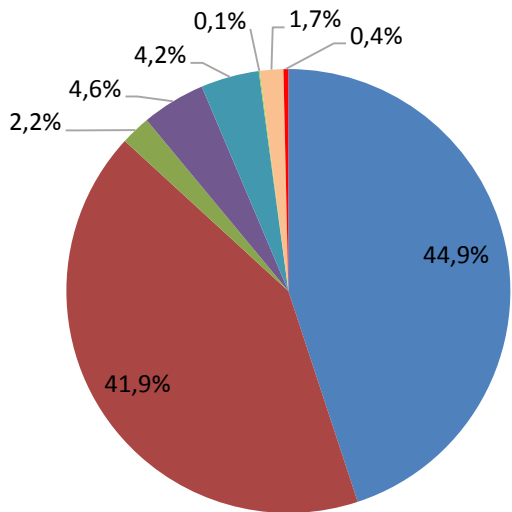
- ❑ **Размер неисполненных обязательств по пени** на 1 октября 2018 г. составил **6 770** млн руб. Прирост размера неисполненных обязательств по пени с начала 2018 г. составил 565 млн руб. Снижение объема неисполненных обязательств по пени в 2018 г. наблюдалось по состоянию на 1 марта и на 1 июня.
- ❑ С начала 2018 г. **рассчитано пени** на сумму **2 582** млн руб., что на 319 млн руб. меньше чем за первые 3 квартала 2017 г. В III квартале 2018 г. **рассчитано пени** на сумму **909** млн руб., что на 108 млн руб. меньше чем в III квартале 2017 г.
- ❑ С начала 2018 г. **оплачено пени** на сумму **206** млн руб., что на 182 млн руб. меньше чем за первые 3 квартала 2017 г. В III квартале 2018 г. **оплачено пени** на сумму **39** млн руб., что на 60 млн руб. меньше чем в III квартале 2017 г.
- ❑ С начала 2018 г. в результате проведения процедуры **прекращения учёта пени** уменьшена задолженность по оплате пени на сумму **1 811** млн руб., что на 996 млн руб. меньше чем за первые 3 квартала 2017 г. В мае 2018 г. прекращен учет неисполненных обязательств по пени в результате списания пени по суду на сумму 715,2 млн руб.
- ❑ В III квартале 2018 г. **прекращен учёт пени** на сумму **261** млн руб.

Динамика изменения неисполненных обязательств по пени в 2017-2018 гг. по секторам

Структура пени по секторам 01.10.2017



Структура пени по секторам 01.10.2018



Динамика обязательств по пени

