

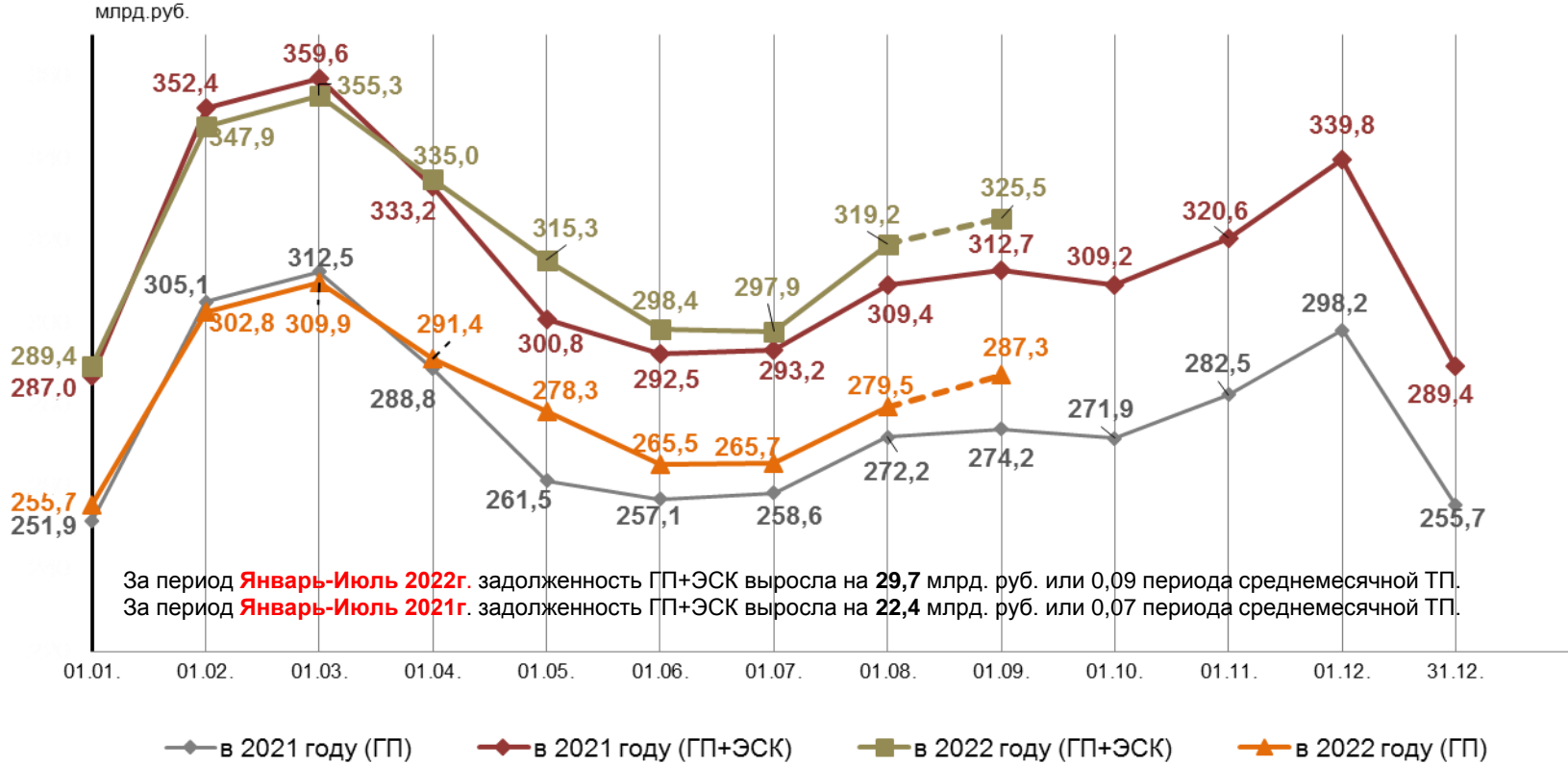


**ЦФР**

Центр Финансовых Расчетов

Оперативная информация о состоянии и динамике расчетов на РРЭ (по данным **ГП и ЭСК-Участников ОРЭМ**).

## Динамика задолженности потребителей на РРЭ перед **ГП и ЭСК-Участников ОРЭМ** (2021 - 2022гг.)



**Примечание: выделенная пунктиром информация носит оперативный характер.**

## Структура дебиторской задолженности и уровень расчетов **ГП и ЭСК-Участников ОРЭМ** на РРЭ

### Структура дебиторской задолженности на 31.07.2022г.



Период	Расчеты на РРЭ ВСЕГО %		Сравнение уровней расчетов (п.п.)
	2021г.	2020г.	
<b>Январь-Декабрь</b>	<b>99,6</b>	<b>99,1</b>	<b>0,5</b>
	2022г.	2021г.	
Январь	84,1	80,7	3,4
Февраль	97,9	97,7	0,2
Март	105,5	107,4	-1,9
Апрель	106,0	110,5	-4,5
Май	105,7	102,9	2,8
Июнь	99,7	99,1	0,6
Июль	92,8	94,5	-1,7
<b>Январь-Июль</b>	<b>98,5</b>	<b>98,7</b>	<b>-0,2</b>

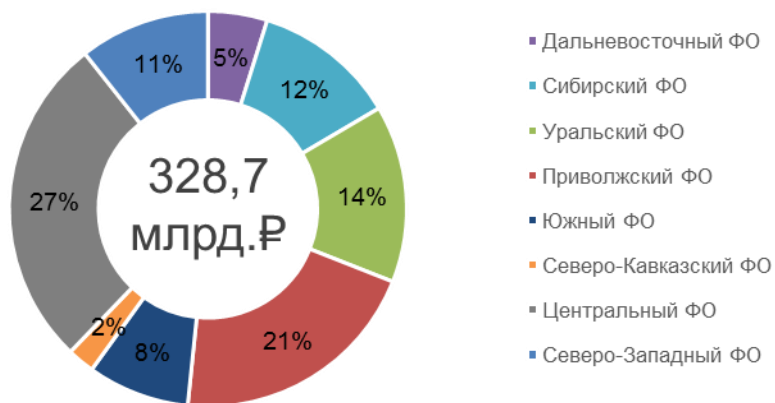
Период	Расчеты на РРЭ ВСЕГО %		Сравнение уровней расчетов (п.п.)
	2022г. (оперативно)	2021г. (факт)	
Август	98,0	98,8	-0,8

■ - улучшение ■ - ухудшение

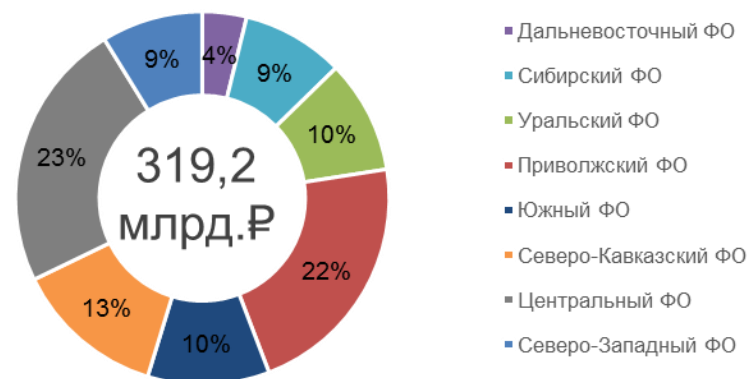
## Расчеты на РРЭ ГП и ЭСК-Участников ОРЭМ в 2021-2022гг. по Федеральным округам

Федеральный округ	% оплаты в 2022г. с 01 января по 31 июля	% оплаты в 2021г. с 01 января по 31 июля	Ср.мес.ТП с 01 января по 31 июля 2022г. (млрд. руб. с НДС)	Задолженность, млрд.руб. с НДС		Задолженность (на 31.07.2022г.) к ср. мес. ТП (мес.)	Прирост в 2022г. (млрд. руб. с НДС)	Прирост в периодах ср.мес.ТП (мес.) с 01 января по 31 июля	
				на 01.01.2022г	на 31.07.2022г			2022 год	2021 год
Дальневосточный (ДВФО)	99,4%	101,9%	15,9	11,8	12,2	0,77	0,4	0,03	-0,18
Сибирский (СФО)	98,7%	100,1%	38,3	25,1	28,3	0,74	3,2	0,08	-0,02
Уральский (УФО)	98,7%	99,2%	47,7	27,9	31,4	0,66	3,4	0,07	0,05
Приволжский(ПФО)	98,3%	98,9%	67,8	61,4	69,1	1,02	7,7	0,11	0,06
Южный (ЮФО)	97,2%	96,2%	27,3	28,4	33,7	1,23	5,3	0,19	0,22
Северо-Кавказский (СКФО)	<b>91,3%</b>	<b>91,7%</b>	7,3	38,7	41,8	5,71	3,1	<b>0,42</b>	<b>0,41</b>
Центральный (ЦФО)	98,4%	98,1%	89,5	65,6	74,7	0,83	<b>9,1</b>	0,10	0,12
Северо-Западный (СЗФО)	100,9%	99,8%	34,9	30,6	28,0	0,80	-2,6	-0,07	0,01
<b>Всего</b>	<b>98,5%</b>	<b>98,7%</b>	<b>328,7</b>	<b>289,4</b>	<b>319,2</b>	<b>0,97</b>	<b>29,7</b>	<b>0,09</b>	<b>0,07</b>

Структура среднемесячной ТП на 31.07.2022г.



Структура задолженности на 31.07.2022г.



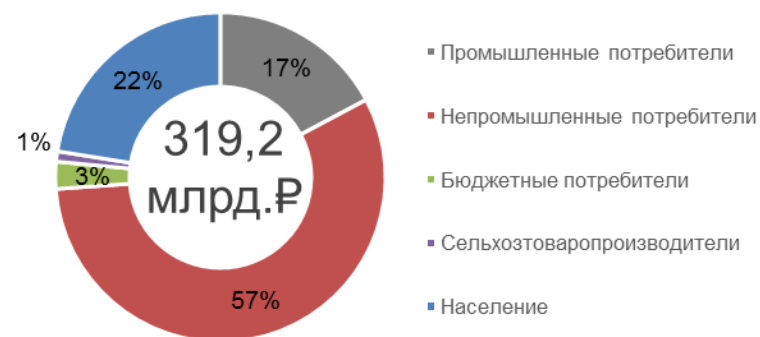
## Расчеты на РРЭ ГП и ЭСК-Участников ОРЭМ в 2021-2022гг. по группам потребителей

Группа потребителей	% оплаты в 2022г. с 01 января по 31 июля	% оплаты в 2021г. с 01 января по 31 июля	Ср.мес.ТП с 01 января по 31 июля 2022г. (млрд. руб. с НДС)	Задолженность, млрд.руб. с НДС		Задолженно сть (на 31.07.2022г.) к ср. мес. ТП (мес.)	Прирост в 2022г. (млрд. руб. с НДС)	Прирост в периодах ср.мес.ТП (мес.) с 01 января по 31 июля	
				на 01.01.2022г	на 31.07.2022г			2022 год	2021 год
Промышленные потребители	98,9%	99,4%	108,6	46,6	54,9	0,51	8,3	0,08	0,03
Непромышленные потребители	<b>97,78%</b>	<b>97,76%</b>	144,2	161,2	180,8	1,25	<b>19,6</b>	<b>0,14</b>	<b>0,14</b>
Бюджетные потребители	100,4%	101,1%	21,9	9,0	8,5	0,39	-0,5	-0,03	-0,08
Сельхозтоваропроизводители	100,5%	100,8%	7,4	3,5	3,2	0,43	-0,3	-0,04	-0,07
Население	98,9%	98,8%	46,5	69,1	71,7	1,54	2,6	0,06	0,06
<b>Всего</b>	<b>98,5%</b>	<b>98,7%</b>	<b>328,7</b>	<b>289,4</b>	<b>319,2</b>	<b>0,97</b>	<b>29,7</b>	<b>0,09</b>	<b>0,07</b>

Структура среднемесячной ТП на 31.07.2022г.



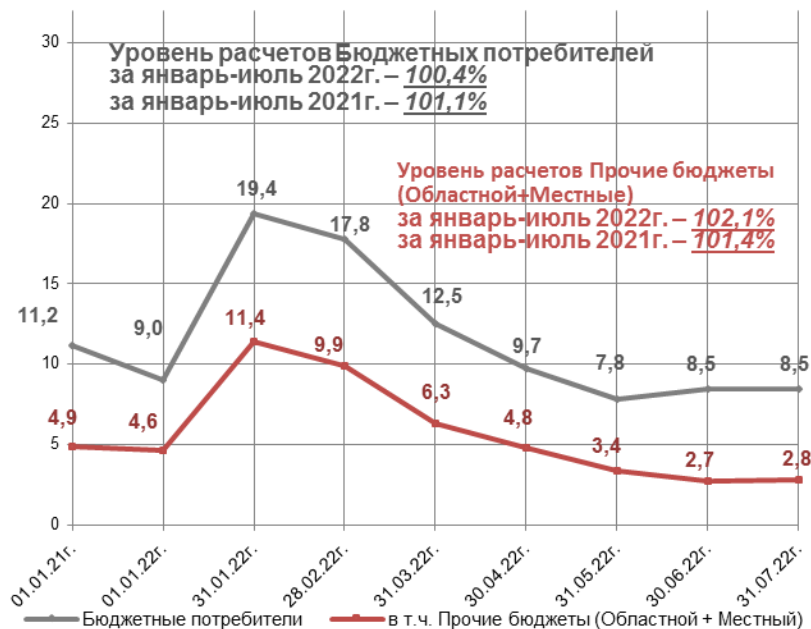
Структура задолженности на 31.07.2022г.



## Динамика задолженности бюджетных и непромышленных потребителей **ГП и ЭСК-Участников ОРЭМ** за 2021-2022г.

### Бюджетные потребители

Млрд.руб. с НДС



За период **Январь-Июль 2022 г.** зад-ть Бюджетных потребителей снизилась на **0,5** млрд.руб. или -0,03 периода среднемесячной ТП.

За период **Январь-Июль 2022 г.** зад-ть Прочие бюджеты (Областной+Местный) снизилась на **1,9** млрд.руб. или -0,14 периода среднемесячной ТП.

### Непромышленные потребители

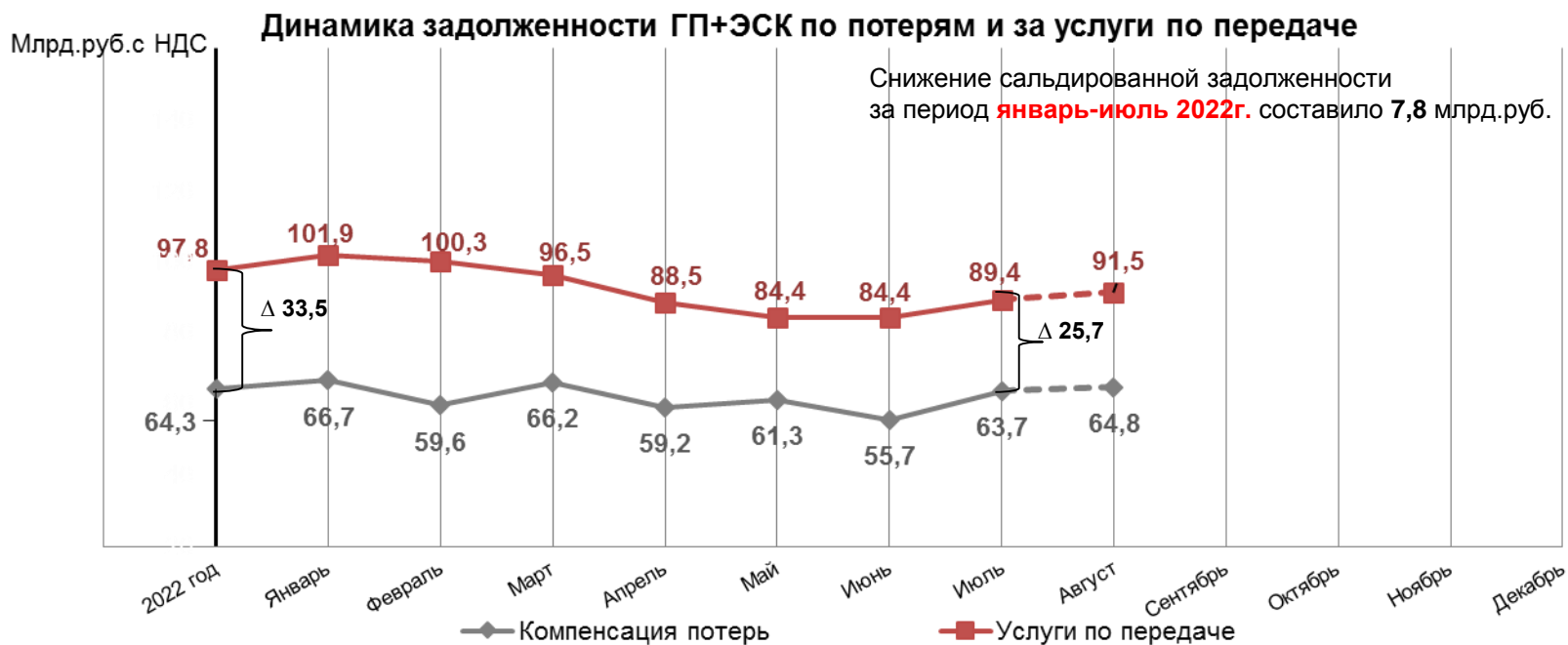
Млрд.руб. с НДС



За период **Январь-Июль 2022 г.** зад-ть Непромышленных потребителей выросла на **19,6** млрд.руб. или 0,14 периода среднемесячной ТП.

За период **Январь-Июль 2022 г.** зад-ть группы Потребителей ЖКХ выросла на **7,2** млрд.руб. или 0,16 периода среднемесячной ТП.

## Взаиморасчеты между **ГП+ ЭСК-Участников ОРЭМ** и РСК (по данным ГП и ЭСК)



**Примечание: выделенная пунктиром информация носит оперативный характер.**

Уровень оплаты за	2022г	2021г
<b>Январь-Июль</b>		
Компенсация потерь	100,3%	99,6%
Услуги по передаче	101,0%	100,9%

---

Источник информации: Формы 47 и 47А по данным ГП и ЭСК-Участников ОРЭМ .

## **Контакты:**

Департамент мониторинга энергосбытовой деятельности.

Отдел оперативного анализа задолженности на РРЭ.