



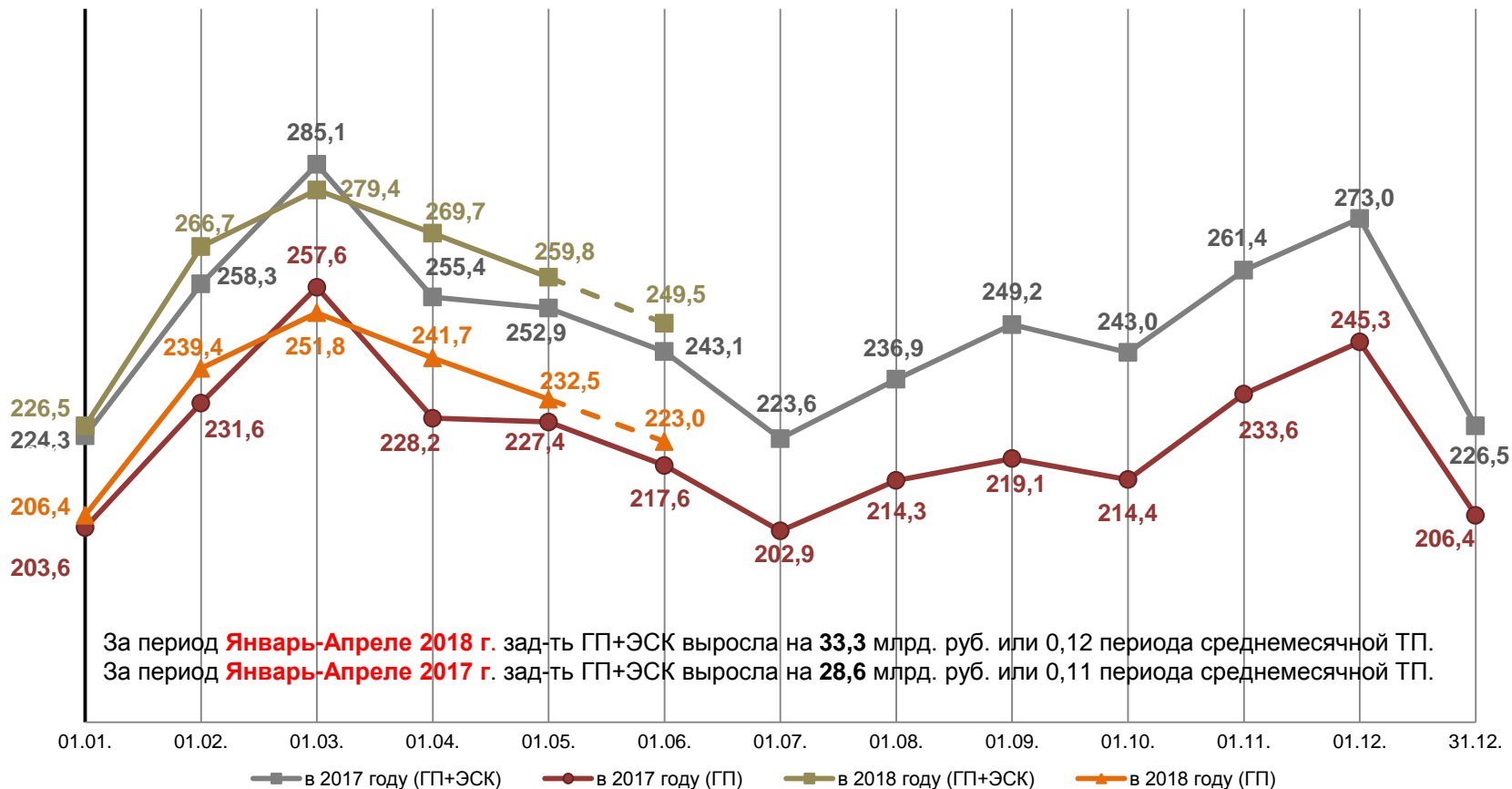
**ЦФР**

Центр Финансовых Расчетов

**Оперативная информация о состоянии и динамике расчетов на РРЭ (по данным **ГП и ЭСК**).**

# Динамика задолженности потребителей на РРЭ перед **ГП** и **ЭСК** (2017 - 2018гг.)

Млрд.руб. с НДС



**Примечание: выделенная пунктиром информация носит оперативный характер.**

# Структура дебиторской задолженности и уровень расчетов **ГП** и **ЭСК** на РРЭ

## Структура Дебиторской задолженности на 30.04.2018г.



Период	Расчеты на РРЭ ВСЕГО %		Процент изменений % (2018г. с 2017г.)
	2018г.	2017г.	
Январь	85,8	83,3	2,5
Февраль	95,3	89,7	5,6
Март	103,1	111,6	-8,5
Апрель	103,1	100,9	2,2
<b>Январь-Апрель</b>	<b>96,6</b>	<b>96,1</b>	<b>0,5</b>
Май (оперативно)	104,3	104,3	0,0

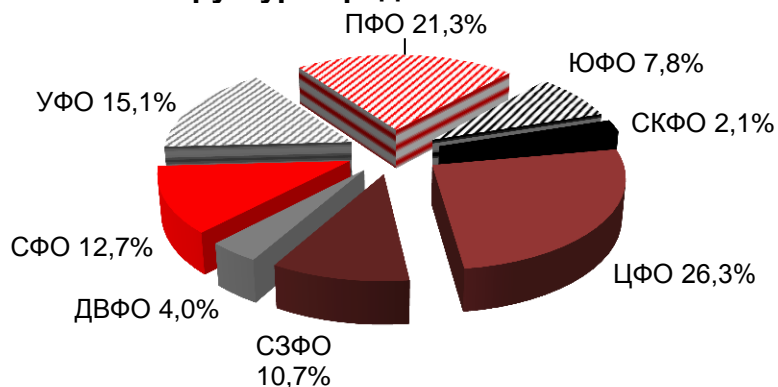
■ - улучшение ■ - ухудшение

# Расчеты на РРЭ **ГП** и **ЭСК** в 2017-2018гг. по Федеральным округам

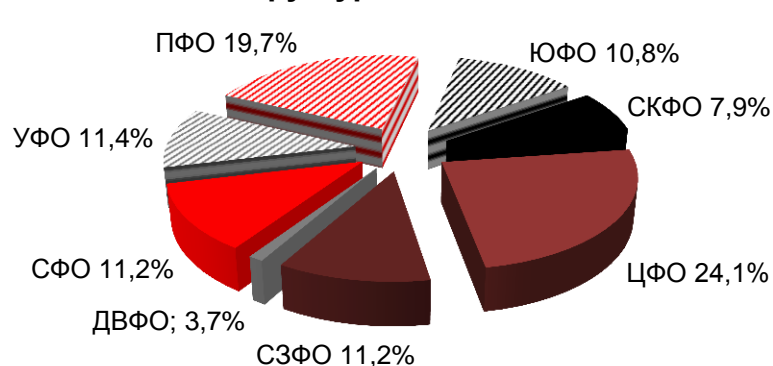
Федеральный округ	% оплаты в 2018г. с 01 января по 30 апреля	% оплаты в 2017г. с 01 января по 30 апреля	Ср.мес.ТП с 01 января по 30 апреля 2018г. (млрд. руб. с НДС)	Задолженность, млрд.руб. с НДС		Задолженность (на 30.04.2018г.) к ср. мес. ТП (мес.)	Прирост в 2018г. (млрд. руб. с НДС)	Прирост в периодах ср.мес.ТП (мес.) с 01 января по 30 апреля	
				на 01.01.2018г	на 30.04.2018г			2018 год	2017 год
Дальневосточный (ДВФО)	93,8%	94,7%	11,0	6,9	9,6	0,88	2,7	0,25	0,21
Сибирский (СФО)	97,7%	95,6%	34,8	26,3	29,1	0,83	2,8	0,08	0,15
Уральский (УФО)	95,9%	95,7%	41,5	22,9	29,6	0,71	6,7	0,16	0,17
Приволжский(ПФО)	97,3%	96,3%	57,9	45,3	51,1	0,88	5,7	0,10	0,13
Южный (ЮФО)	99,6%	100,4%	21,5	27,7	28,0	1,30	0,3	0,01	-0,05
Северо-Кавказский (СКФО)	<b>91,8%</b>	<b>89,3%</b>	5,9	18,8	20,6	<b>3,50</b>	1,8	<b>0,31</b>	<b>-0,79*</b>
Центральный (ЦФО)	95,7%	95,7%	72,2	50,5	62,7	0,87	<b>12,2</b>	0,17	0,14
Северо-Западный (СЗФО)	96,9%	96,3%	29,4	28,2	29,2	0,99	1,0	0,04	0,13
<b>Всего</b>	<b>96,6%</b>	<b>96,1%</b>	<b>274,2</b>	<b>226,5</b>	<b>259,8</b>	<b>0,95</b>	<b>33,3</b>	<b>0,12</b>	<b>0,11</b>

\* Произведено списание задолженности

### Структура среднемесячной ТП



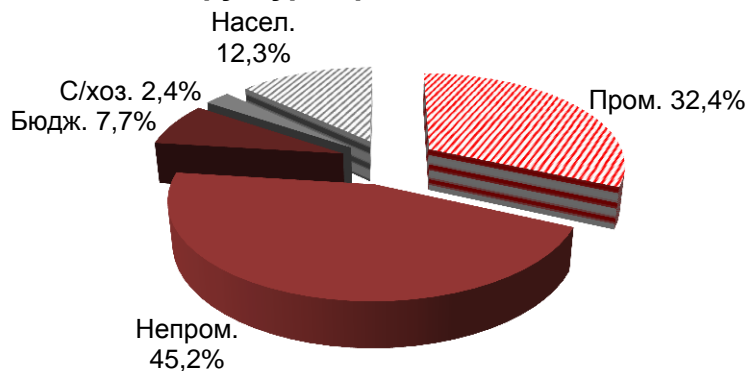
### Структура задолженности



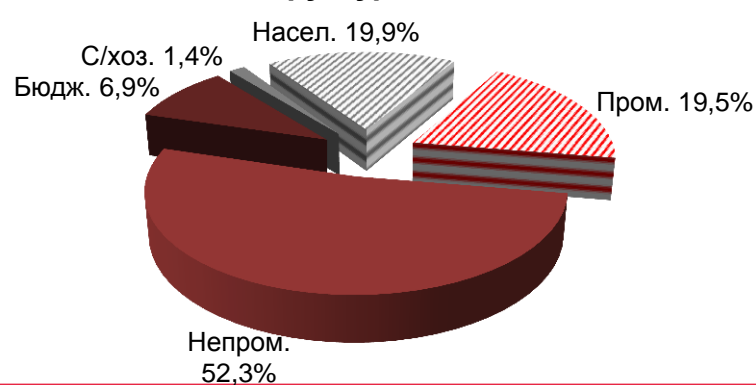
# Расчеты на РРЭ **ГП** и **ЭСК** в 2017-2018гг. по группам потребителей

Группа потребителей	% оплаты в 2018г. с 01 января по 30 апреля	% оплаты в 2017г. с 01 января по 30 апреля	Ср.мес.ТП с 01 января 30 апреля 2018г. (млрд. руб. с НДС)	Задолженность, млрд.руб. с НДС		Задолженно сть (на 30.04.2018г.) к ср. мес. ТП (мес.)	Прирост в 2018г. (млрд. руб. с НДС)	Прирост в периодах ср.мес.ТП (мес.) с 01 января по 30 апреля	
				на 01.01.2018г	на 30.04.2018г			2018 год	2017 год
Непромышленные потребители	95,7%	95,7%	124,1	115,7	135,7	1,09	<b>20,0</b>	0,16	0,10
Бюджетные потребители	101,8%	<b>90,7%</b>	21,1	20,0	18,1	0,85	-2,0	-0,09	<b>0,33</b>
Сельхозтоваропроизводители	97,3%	99,7%	6,5	3,0	3,6	0,55	0,6	0,10	0,01
Население	<b>94,1%</b>	96,6%	33,6	45,3	51,8	<b>1,54</b>	6,5	<b>0,19</b>	0,09
<b>Всего</b>	<b>96,6%</b>	<b>96,1%</b>	<b>274,2</b>	<b>226,5</b>	<b>259,8</b>	<b>0,95</b>	<b>33,3</b>	<b>0,12</b>	<b>0,11</b>

Структура среднемесячной ТП



Структура задолженности



# Динамика задолженности бюджетных и непромышленных потребителей **ГП и ЭСК** за 2017-2018гг.

## Бюджетные потребители

Млрд.руб. с НДС



— Бюджетные потребители — в т.ч. Прочие бюджеты (Областной + Местный)

За период **Январь-Апрель 2018 г.** зад-ть Бюджетных потребителей снизилась на **1,9** млрд.руб. или -0,09 периода среднемесячной ТП.

За период **Январь-Апрель 2018 г.** зад-ть Прочие бюджеты (Областной+Местный) выросла на **1,0** млрд.руб. или 0,08 периода среднемесячной ТП.

## Непромышленные потребители

Млрд.руб. с НДС

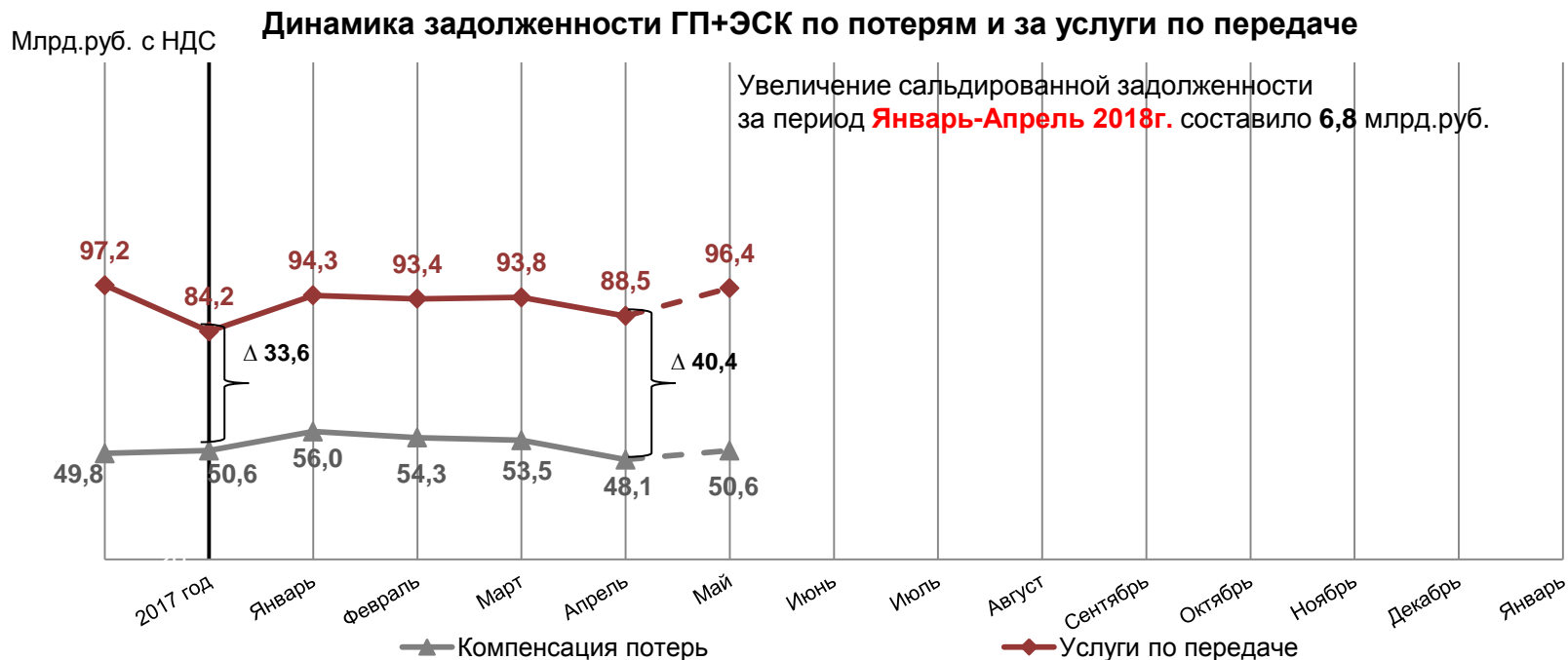


— Непромышленные потребители — в т.ч. Потребители ЖКХ

За период **Январь-Апрель 2018 г.** зад-ть Непромышленных потребителей выросла на **20,0** млрд.руб. или 0,16 периода среднемесячной ТП.

За период **Январь-Апрель 2018 г.** зад-ть группы Потребителей ЖКХ выросла на **10,1** млрд.руб. или 0,25 периода среднемесячной ТП.

# Взаиморасчеты между **ГП+ЭСК** и РСК (по данным ГП и ЭСК)



***Примечание: выделенная пунктиром информация носит оперативный характер.***

Уровень оплаты за Январь-Апрель	2018г	2017г
За потери	101,8%	97,0%
За услуги по передаче	98,7%	100,1%

---

Источник информации: Формы 47 и 47А по данным ГП и ЭСК.

## **Контакты:**

Департамент по урегулированию задолженности на ОРЭМ.

Отдел оперативного анализа задолженности на РРЭ.