

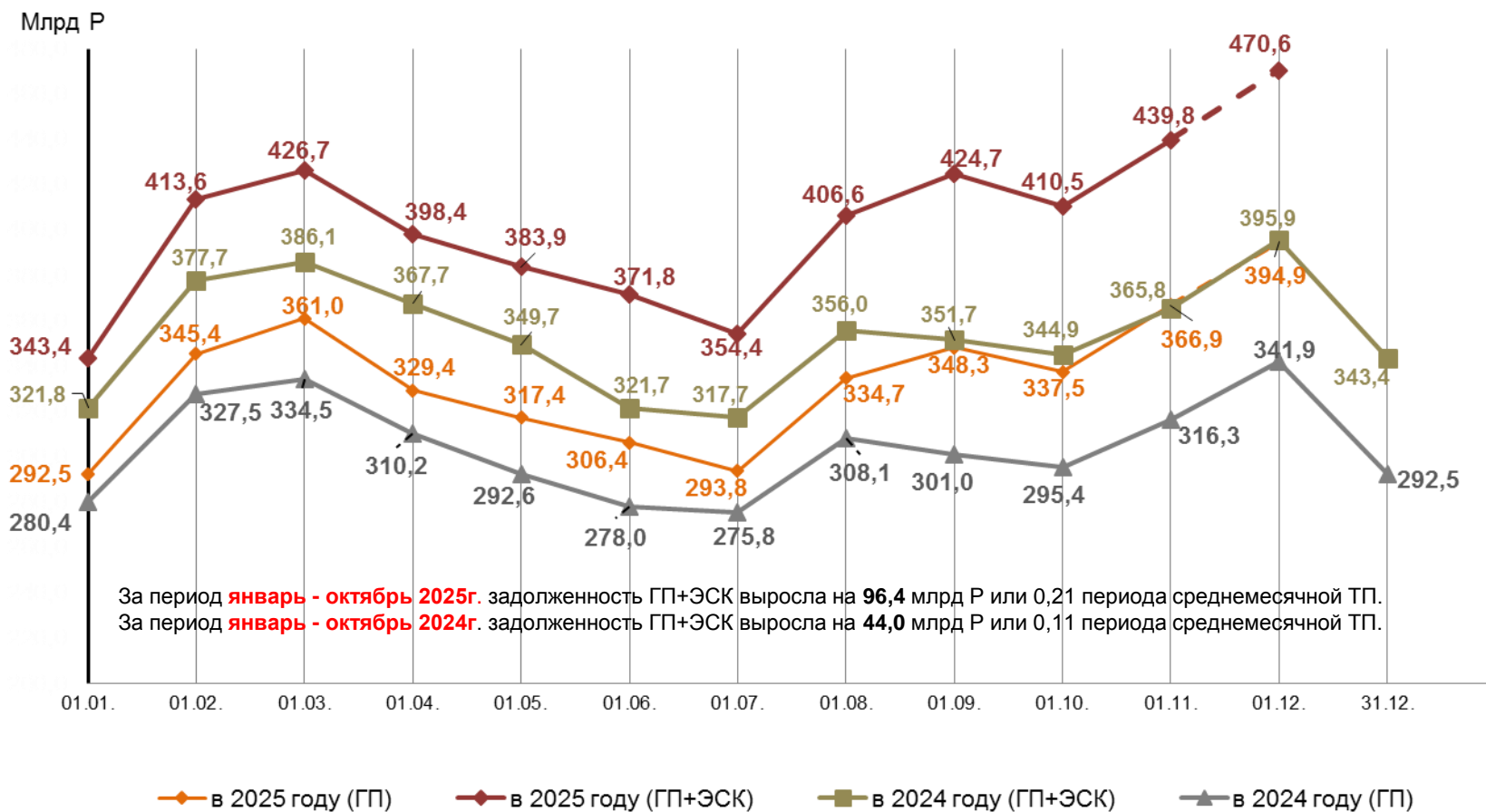


ЦФР

Центр Финансовых Расчетов

Оперативная информация о состоянии и динамике расчетов на РРЭ (по данным **ГП и ЭСК-Участников ОРЭМ**).

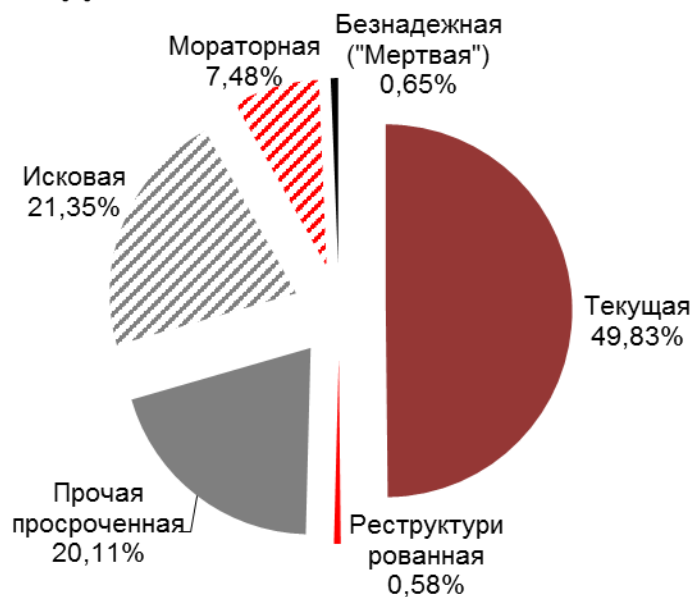
Динамика задолженности потребителей на РРЭ перед **ГП и ЭСК - Участников ОРЭМ** (2024 - 2025гг.)



Примечание: выделенная пунктиром информация носит оперативный характер.

Структура дебиторской задолженности и уровень расчетов ГП и ЭСК - Участников ОРЭМ на РРЭ

Структура дебиторской задолженности на 31.10.2025г.



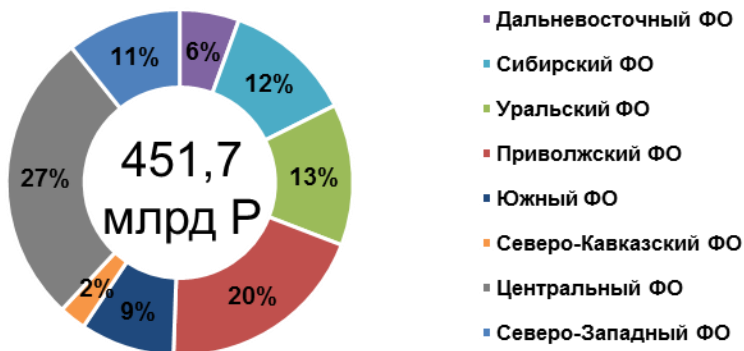
Период	Расчеты на РРЭ ВСЕГО %		Сравнение уровней расчетов (п.п.)
	2024г.	2023г.	
январь-декабрь	99,3	99,7	-0,4
	2025г.	2024г.	
январь	85,5	87,3	-1,8
февраль	97,2	98,0	-0,8
март	105,9	104,1	1,8
апрель	103,2	104,7	-1,5
май	103,0	107,8	-4,8
июнь	104,0	100,6	3,4
июль	88,3	90,2	-1,9
август	96,0	101,0	-5,0
сентябрь	102,7	101,2	1,5
октябрь	94,1	95,0	-0,9
январь-октябрь	97,7	98,7	-1,0
ноябрь (оперативно)	94,0	93,2	0,8

- улучшение
 - ухудшение

Расчеты на РРЭ ГП и ЭСК - Участников ОРЭМ в 2024-2025гг. по Федеральным округам

Федеральный округ	% оплаты в 2025г. с 01 января по 31 октября	% оплаты в 2024г. с 01 января по 31 октября	Ср.мес. ТП с 01 января по 31 октября 2025г. (Млрд Р с НДС)	Задолженность, Млрд Р с НДС		Задолженно сть (на 31.10.2025г.) к ср. мес. ТП (мес.)	Прирост в 2025г. (Млрд Р с НДС)	Прирост в периодах ср.мес. ТП (мес.) с 01 января по 31 октября	
				на 01.01.2025	на 31.10.2025г			2025 год	2024 год
Дальневосточный (ДВФО)	98,2%	99,3%	25,0	18,3	21,6	0,86	3,2	0,13	0,06
Сибирский (СФО)	97,6%	98,0%	54,6	38,3	50,9	0,93	12,6	0,23	0,19
Уральский (УФО)	97,2%	99,2%	59,7	33,0	49,3	0,83	16,3	0,27	0,074
Приволжский(ПФО)	98,5%	99,1%	89,2	63,8	76,4	0,86	12,6	0,14	0,070
Южный (ЮФО)	98,6%	99,0%	39,7	29,5	34,4	0,87	4,9	0,12	0,073
Северо-Кавказский (СКФО)	89,9%	91,9%	11,4	57,7	69,0	6,05	11,3	0,99	0,75
Центральный (ЦФО)	97,7%	98,8%	123,4	68,5	95,7	0,78	27,2	0,22	0,10
Северо-Западный (СЗФО)	98,1%	99,0%	48,6	34,2	42,5	0,87	8,3	0,17	0,08
Всего	97,7%	98,7%	451,7	343,4	439,8	0,97	96,4	0,21	0,11

Структура среднемесячной ТП на 31.10.2025г.



Структура задолженности на 31.10.2025г.



Расчеты на РРЭ ГП и ЭСК - Участников ОРЭМ в 2024-2025гг. по группам потребителей

Группа потребителей	% оплаты в 2025г. с 01 января по 31 октября	% оплаты в 2024г. с 01 января по 31 октября	Ср.мес. ТП с 01 января по 31 октября 2025г. (Млрд Р с НДС)	Задолженность, Млрд Р с НДС		Задолженно сть (на 31.10.2025г.) к ср. мес. ТП (мес.)	Прирост в 2025г. (Млрд Р с НДС)	Прирост в периодах ср.мес. ТП (мес.) с 01 января по 31 октября	
				на 01.01.2025	на 31.10.2025г			2025 год	2024 год
Промышленные потребители	98,0%	98,8%	152,5	58,9	88,9	0,58	29,9	0,20	0,113
Непромышленные потребители	97,5%	98,7%	193,8	188,3	232,4	1,20	44,1	0,23	0,110
Бюджетные потребители	96,3%	97,0%	29,3	11,0	21,8	0,74	10,8	0,37	0,27
Сельхозтоваропроизводители	97,4%	99,1%	10,9	3,9	6,6	0,61	2,7	0,25	0,052
Население	98,3%	99,2%	65,2	81,2	90,1	1,38	8,9	0,14	0,048
Всего	97,7%	98,7%	451,7	343,4	439,8	0,97	96,4	0,21	0,11

Структура среднемесячной ТП на 31.10.2025г.



Структура задолженности на 31.10.2025г.



Динамика задолженности бюджетных и непромышленных потребителей ГП и ЭСК - Участников ОРЭМ за 2024-2025г.



За период **январь-октябрь 2025 г.** задолженность Бюджетных потребителей выросла на **10,8** млрд Р или 0,37 периода среднемесечной ТП.

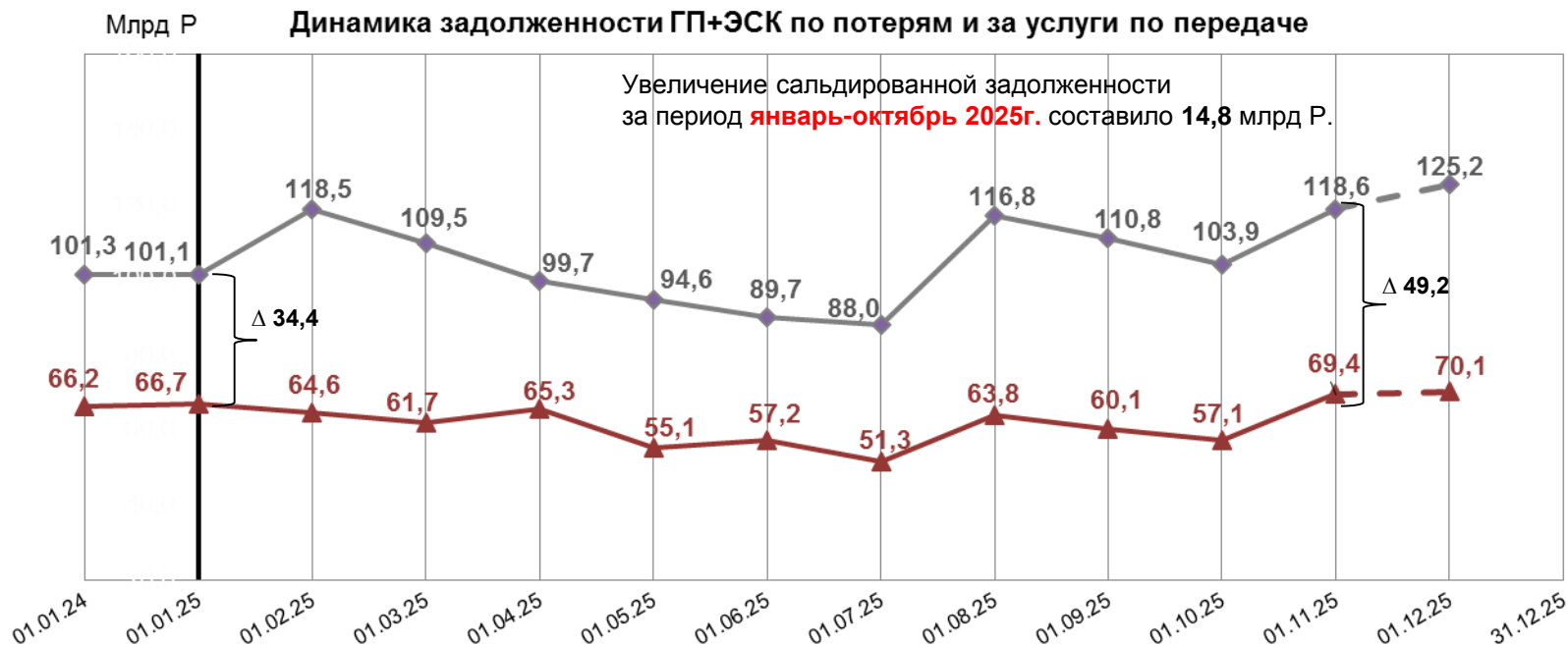
За период **январь-октябрь 2025 г.** задолженность Прочих бюджетов (Областной+Местный) выросла на **5,6** млрд Р или 0,32 периода среднемесечной ТП.



За период **январь-октябрь 2025 г.** задолженность Непромышленных потребителей выросла на **44,1** млрд Р или 0,23 периода среднемесечной ТП.

За период **январь-октябрь 2025 г.** задолженность группы Потребителей ЖКХ выросла на **24,8** млрд Р или 0,42 периода среднемесечной ТП.

Взаиморасчеты между **ГП и ЭСК - Участников ОРЭМ** и РСК (по данным ГП и ЭСК) за 2024-2025гг



Примечание: выделенная пунктиром информация носит оперативный характер.

Уровень оплаты за январь-октябрь	2025г	2024г
Компенсация потерь	98,8%	98,4%
Услуги по передаче	98,9%	99,7%

Источник информации: Формы 47 и 47А по данным ГП и ЭСК-Участников ОРЭМ .

Контакты:

Департамент мониторинга энергосбытовой деятельности.

Отдел оперативного анализа задолженности на РРЭ.