

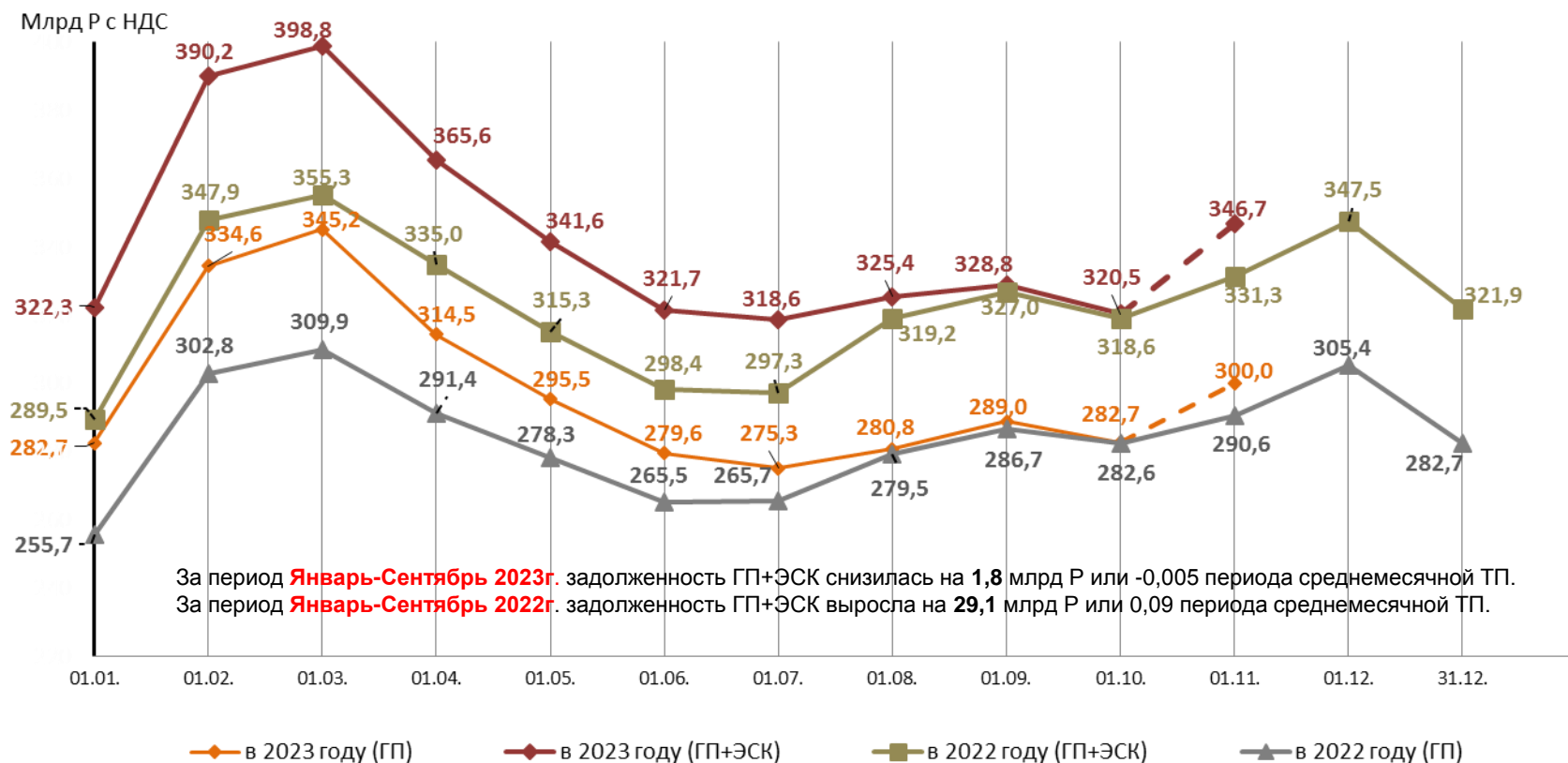


ЦФР

Центр Финансовых Расчетов

Оперативная информация о состоянии и динамике расчетов на РРЭ (по данным **ГП и ЭСК-Участников ОРЭМ**).

Динамика задолженности потребителей на РРЭ перед **ГП и ЭСК-Участников ОРЭМ** (2022 - 2023гг.)



Примечание: выделенная пунктиром информация носит оперативный характер.

Структура дебиторской задолженности и уровень расчетов **ГП и ЭСК-Участников ОРЭМ** на РРЭ

Структура дебиторской задолженности на 30.09.2023г.



Период	Расчеты на РРЭ ВСЕГО %		Сравнение уровней расчетов (п.п.)
	2023г.	2022г.	
Январь	83,7	84,1	-0,4
Февраль	98,0	97,9	0,1
Март	107,8	105,5	2,3
Апрель	106,3	106,0	0,3
Май	105,5	105,7	-0,2
Июнь	100,5	99,7	0,8
Июль	97,9	92,8	5,1
Август	98,5	97,6	0,9
Сентябрь	101,9	102,2	-0,3
Январь-Сентябрь	99,8	98,8	1,0

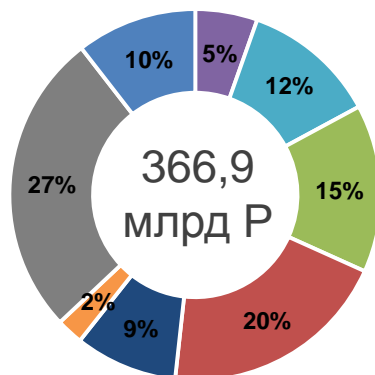
Период	Расчеты на РРЭ ВСЕГО %		Сравнение уровней расчетов (п.п.)
	2023г. (оперативно)	2022г. (факт)	
Октябрь	92,9	96,2	-3,3

- улучшение
 - ухудшение

Расчеты на РРЭ ГП и ЭСК-Участников ОРЭМ в 2022-2023гг. по Федеральным округам

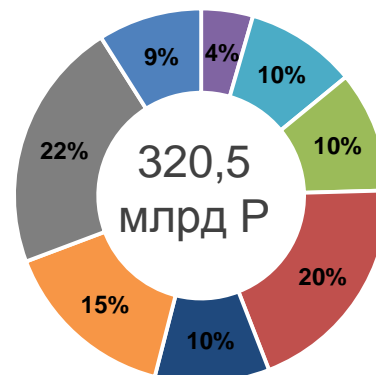
Федеральный округ	% оплаты в 2023г. с 01 января по 30 сентября	% оплаты в 2022г. с 01 января по 30 сентября	Ср.мес.ТП с 01 января по 30 сентября 2023г. (Млрд Р с НДС)	Задолженность, Млрд Р с НДС		Задолженно сть (на 30.09.2023г.) к ср. мес. ТП (мес.)	Прирост в 2023г. (Млрд Р с НДС)	Прирост в периодах ср.мес.ТП (мес.) с 01 января по 30 сентября	
				на 01.01.2023	на 30.09.2023г			2023 год	2022 год
Дальневосточный (ДВФО)	99,0%	98,9%	19,9	13,1	14,3	0,72	1,2	0,06	0,08
Сибирский (СФО)	100,2%	98,4%	43,0	32,0	30,8	0,72	-1,3	-0,03	0,14
Уральский (УФО)	99,7%	99,2%	53,6	32,6	33,6	0,63	1,0	0,02	0,06
Приволжский(ПФО)	100,0%	98,9%	73,4	66,0	62,6	0,85	-3,4	-0,05	0,09
Южный (ЮФО)	99,4%	99,0%	32,7	31,2	31,7	0,97	0,5	0,01	0,08
Северо-Кавказский (СКФО)	92,2%	92,0%	8,5	43,3	49,0	5,73	5,7	0,67	0,52
Центральный (ЦФО)	99,9%	98,8%	97,3	69,8	69,7	0,72	-0,2	-0,002	0,10
Северо-Западный (СЗФО)	101,4%	100,0%	38,5	34,2	28,8	0,75	-5,4	-0,14	-0,02
Всего	99,8%	98,8%	366,9	322,3	320,5	0,87	-1,8	-0,005	0,09

Структура среднемесячной ТП на 30.09.2023г.



- Дальневосточный ФО
- Сибирский ФО
- Уральский ФО
- Приволжский ФО
- Южный ФО
- Северо-Кавказский ФО
- Центральный ФО
- Северо-Западный ФО

Структура задолженности на 30.09.2023г.



- Дальневосточный ФО
- Сибирский ФО
- Уральский ФО
- Приволжский ФО
- Южный ФО
- Северо-Кавказский ФО
- Центральный ФО
- Северо-Западный ФО

Расчеты на РРЭ ГП и ЭСК-Участников ОРЭМ в 2022-2023гг. по группам потребителей

Группа потребителей	% оплаты в 2023г. с 01 января по 30 сентября	% оплаты в 2022г. с 01 января по 30 сентября	Ср.мес.ТП с 01 января по 30 сентября 2023г. (Млрд Р с НДС)	Задолженность, Млрд Р с НДС		Задолженно сть (на 30.09.2023г.) к ср. мес. ТП (мес.)	Прирост в 2023г. (Млрд Р с НДС)	Прирост в периодах ср.мес.ТП (мес.) с 01 января по 30 сентября	
				на 01.01.2023	на 30.09.2023г			2023 год	2022 год
Промышленные потребители	99,8%	99,5%	123,4	50,7	49,8	0,40	-0,9	-0,01	0,04
Непромышленные потребители	99,9%	98,5%	158,7	178,0	176,9	1,11	-1,1	-0,01	0,11
Бюджетные потребители	98,8%	97,7%	23,9	11,9	13,4	0,56	1,6	0,07	0,23
Сельхозтоваропроизводители	101,4%	99,1%	8,5	4,8	3,6	0,42	-1,2	-0,14	0,07
Население	99,7%	98,8%	52,4	76,9	76,7	1,47	-0,1	-0,002	0,08
Всего	99,8%	98,8%	366,9	322,3	320,5	0,87	-1,8	-0,005	0,09

Структура среднемесячной ТП на 30.09.2023г.

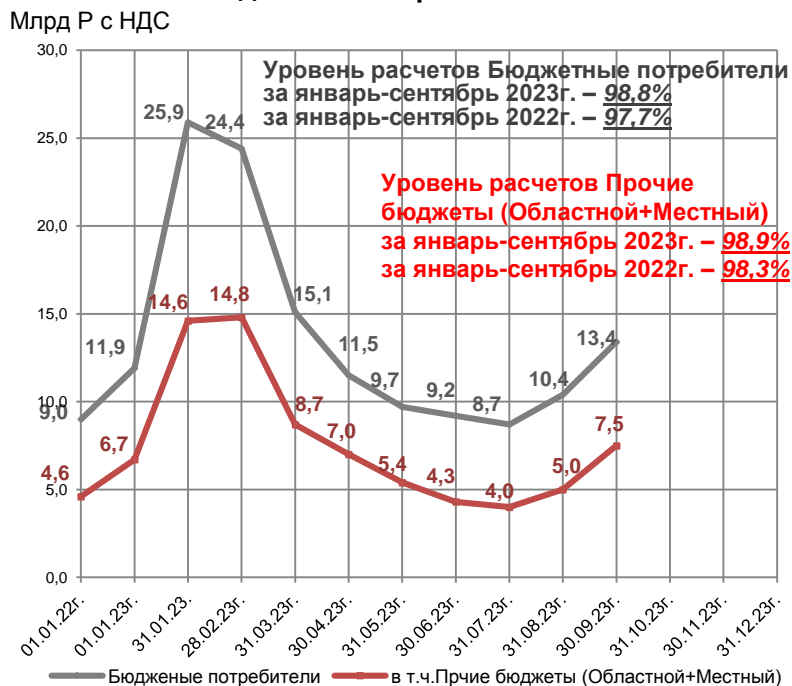


Структура задолженности на 30.09.2023г.



Динамика задолженности бюджетных и непромышленных потребителей **ГП и ЭСК-Участников ОРЭМ** за 2022-2023г.

Бюджетные потребители



За период **Январь-Сентябрь 2023 г.** задолженность Бюджетных потребителей выросла на **1,6** млрд Р или 0,07 периода среднемесячной ТП.

За период **Январь-Сентябрь 2023 г.** задолженность Прочих бюджетов (Областной+Местный) выросла на **0,8** млрд Р или 0,05 периода среднемесячной ТП.

Непромышленные потребители



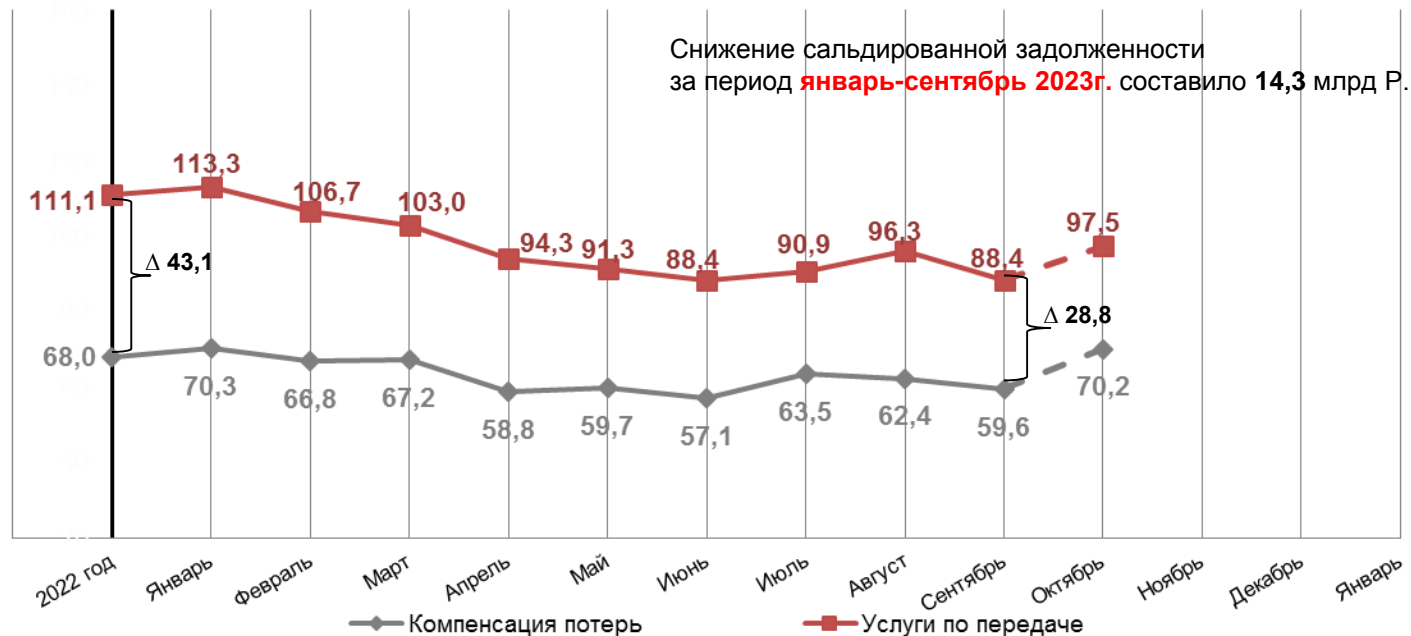
За период **Январь-Сентябрь 2023 г.** задолженность Непромышленных потребителей снизилась на **1,1** млрд Р или -0,01 периода среднемесячной ТП.

За период **Январь-Сентябрь 2023 г.** задолженность группы Потребителей ЖКХ снизилась на **0,6** млрд Р или -0,01 периода среднемесячной ТП.

Взаиморасчеты между **ГП+ ЭСК-Участников ОРЭМ** и РСК (по данным ГП и ЭСК)

Млрд Р с НДС

Динамика задолженности ГП+ЭСК по потерям и за услуги по передаче



Примечание: выделенная пунктиром информация носит оперативный характер.

Уровень оплаты за Январь-Сентябрь	2023г	2022г
Компенсация потерь	103,5%	100,0%
Услуги по передаче	101,9%	100,7%

Источник информации: Формы 47 и 47А по данным ГП и ЭСК-Участников ОРЭМ .

Контакты:

Департамент мониторинга энергосбытовой деятельности.

Отдел оперативного анализа задолженности на РРЭ.