

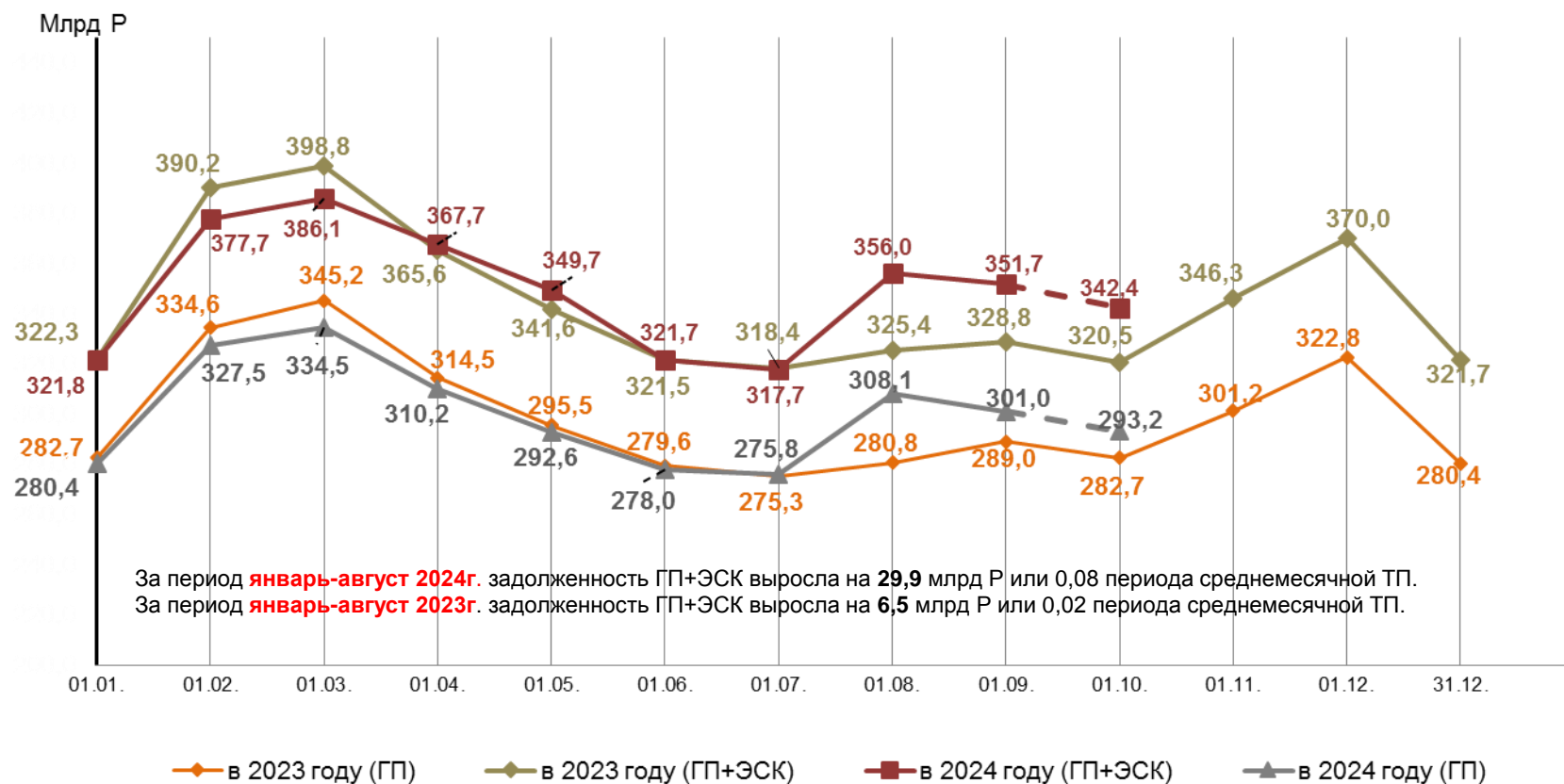


ЦФР

Центр Финансовых Расчетов

Оперативная информация о состоянии и динамике расчетов на РРЭ (по данным **ГП и ЭСК-Участников ОРЭМ**).

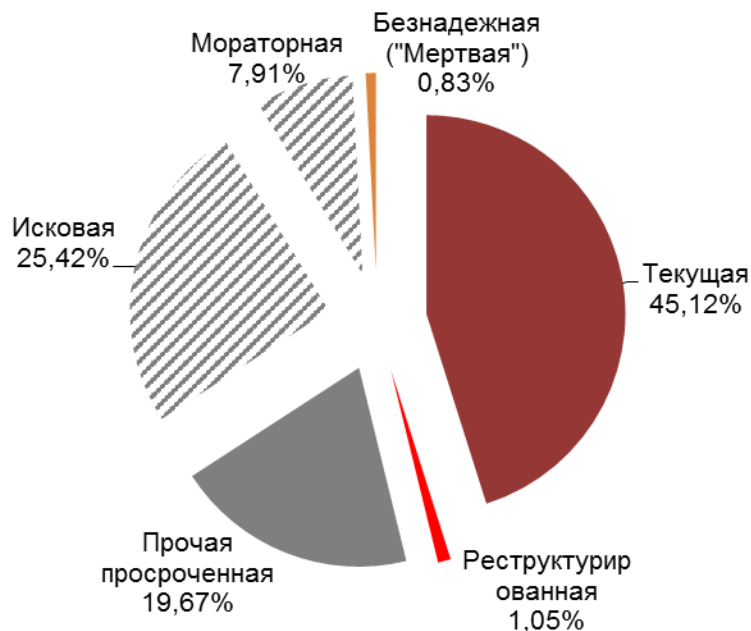
Динамика задолженности потребителей на РРЭ перед **ГП и ЭСК - Участников ОРЭМ** (2023 - 2024гг.)



Примечание: выделенная пунктиром информация носит оперативный характер.

Структура дебиторской задолженности и уровень расчетов **ГП и ЭСК - Участников ОРЭМ** на РРЭ

Структура дебиторской задолженности на 31.08.2024г.



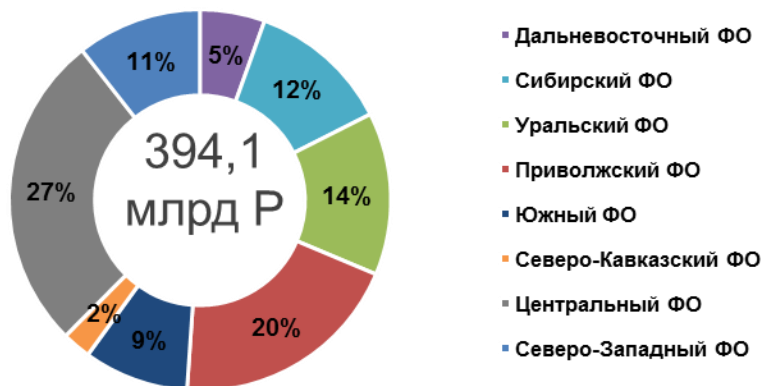
Период	Расчеты на РРЭ ВСЕГО %		Сравнение уровней расчетов (п.п.)
	2023г.	2022г.	
январь-декабрь	99,7	99,0	0,7
	2024г.	2023г.	
январь	87,3	83,7	3,6
февраль	97,97	98,03	-0,06
март	104,1	107,8	-3,7
апрель	104,7	106,3	-1,6
май	107,8	105,5	2,3
июнь	100,6	100,5	0,1
июль	90,2	97,9	-7,7
август	101,0	98,5	2,5
январь-август	98,9	99,6	-0,7
Сентябрь (оперативно)	102,4	101,9	0,5

■ - улучшение ■ - ухудшение

Расчеты на РРЭ ГП и ЭСК - Участников ОРЭМ в 2023-2024гг. по Федеральным округам

Федеральный округ	% оплаты в 2024г. с 01 января по 31 августа	% оплаты в 2023г. с 01 января по 31 августа	Ср.мес.ТП с 01 января по 31 августа 2024г. (Млрд Р с НДС)	Задолженность, Млрд Р с НДС		Задолженно сть (на 31.08.2024г.) к ср. мес. ТП (мес.)	Прирост в 2024г. (Млрд Р с НДС)	Прирост в периодах ср.мес.ТП (мес.) с 01 января по 31 августа	
				на 01.01.2024	на 31.08.2024г			2024 год	2023 год
Сибирский (СФО)	98,8%	100,6%	47,5	33,3	37,6	0,79	4,3	0,09	-0,05
Уральский (УФО)	99,6%	100,1%	54,3	31,4	33,1	0,61	1,7	0,03	-0,01
Приволжский(ПФО)	99,5%	99,5%	77,8	59,3	61,3	0,79	2,0	0,03	0,00
Южный (ЮФО)	96,7%	96,8%	35,1	28,4	37,1	1,06	8,7	0,25	0,23
Северо-Кавказский (СКФО)	89,9%	90,4%	9,6	49,9	57,1	5,95	7,3	0,76	0,73
Центральный (ЦФО)	99,1%	99,8%	106,3	71,1	77,7	0,73	6,6	0,06	0,005
Северо-Западный (СЗФО)	100,3%	101,8%	41,8	33,0	31,3	0,75	-1,7	-0,04	-0,16
Всего	98,9%	99,6%	394,1	321,8	351,7	0,89	29,9	0,08	0,02

Структура среднемесячной ТП на 31.08.2024г.



Структура задолженности на 31.08.2024г.



Расчеты на РРЭ ГП и ЭСК - Участников ОРЭМ в 2023-2024гг. по группам потребителей

Группа потребителей	% оплаты в 2024г. с 01 января по 31 августа	% оплаты в 2023г. с 01 января по 31 августа	Ср.мес.ТП с 01 января по 31 августа 2024г. (Млрд Р с НДС)	Задолженность, Млрд Р с НДС		Задолженно сть (на 31.08.2024г.) к ср. мес. ТП (мес.)	Прирост в 2024г. (Млрд Р с НДС)	Прирост в периодах ср.мес.ТП (мес.) с 01 января по 31 августа	
				на 01.01.2024	на 31.08.2024г			2024 год	2023 год
Промышленные потребители	98,5%	99,5%	133,6	47,4	62,6	0,47	15,2	0,11	0,01
Непромышленные потребители	98,8%	99,4%	168,1	179,7	193,5	1,15	13,7	0,08	0,04
Бюджетные потребители	100,4%	100,2%	25,2	11,9	10,3	0,41	-1,6	-0,07	-0,06
Сельхозтоваропроизводители	100,7%	101,7%	9,3	4,2	3,3	0,36	-0,9	-0,09	-0,15
Население	99,0%	99,5%	57,8	78,6	82,0	1,42	3,5	0,06	0,02
Всего	98,9%	99,6%	394,1	321,8	351,7	0,89	29,9	0,08	0,02

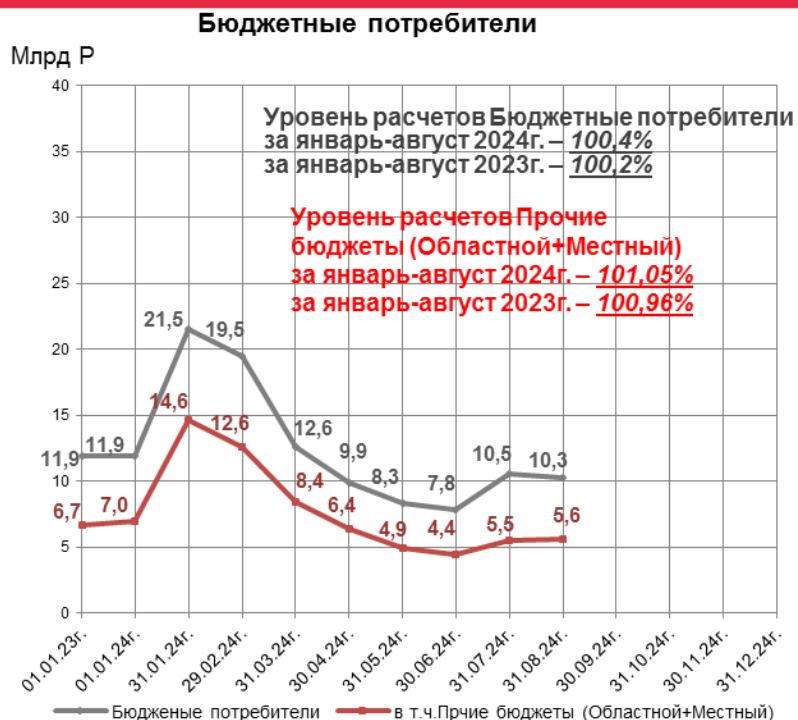
Структура среднемесячной ТП на 31.08.2024г.



Структура задолженности на 31.08.2024г.



Динамика задолженности бюджетных и непромышленных потребителей **ГП и ЭСК - Участников ОРЭМ** за 2023-2024г.



За период **январь-август 2024 г.** задолженность Бюджетных потребителей снизилась на **1,6** млрд Р или -0,07 периода среднемесячной ТП.

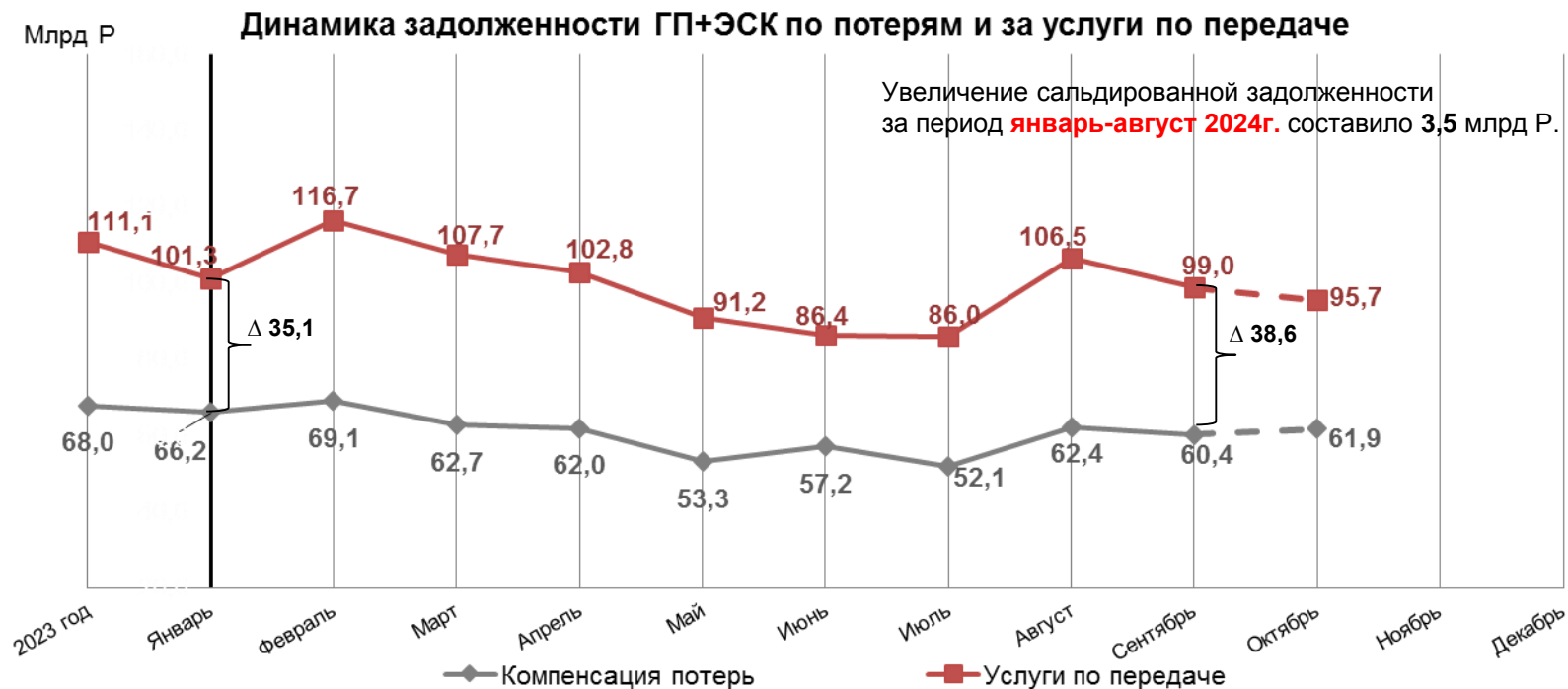
За период **январь-август 2024 г.** задолженность Прочих бюджетов (Областной+Местный) снизилась на **1,4** млрд Р или -0,09 периода среднемесячной ТП.



За период **январь-август 2024 г.** задолженность Непромышленных потребителей выросла на **13,7** млрд Р или 0,08 периода среднемесячной ТП.

За период **январь-август 2024 г.** задолженность группы Потребителей ЖКХ выросла на **5,7** млрд Р или 0,11 периода среднемесячной ТП.

Взаиморасчеты между **ГП и ЭСК - Участников ОРЭМ** и РСК (по данным ГП и ЭСК)



Примечание: выделенная пунктиром информация носит оперативный характер.

Уровень оплаты за январь-август	2024г	2023г
Компенсация потерь	102,4%	102,6%
Услуги по передаче	100,2%	101,4%

Источник информации: Формы 47 и 47А по данным ГП и ЭСК-Участников ОРЭМ .

Контакты:

Департамент мониторинга энергосбытовой деятельности.

Отдел оперативного анализа задолженности на РРЭ.