

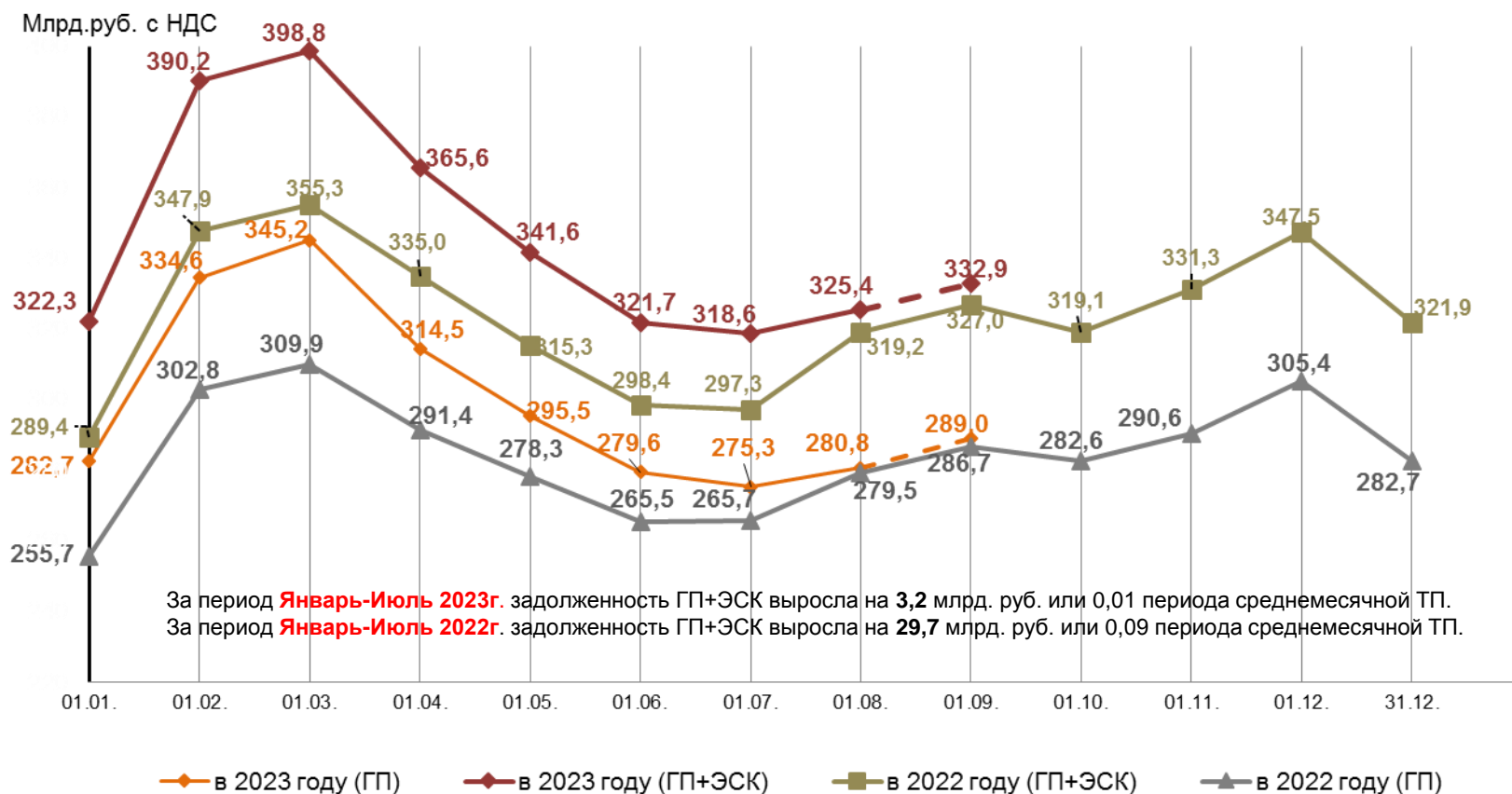


ЦФР

Центр Финансовых Расчетов

Оперативная информация о состоянии и динамике расчетов на РРЭ (по данным **ГП и ЭСК-Участников ОРЭМ**).

Динамика задолженности потребителей на РРЭ перед **ГП и ЭСК-Участников ОРЭМ** (2022 - 2023гг.)



Примечание: выделенная пунктиром информация носит оперативный характер.

Структура дебиторской задолженности и уровень расчетов **ГП и ЭСК-Участников ОРЭМ** на РРЭ

Структура дебиторской задолженности на 31.07.2023г.



Период	Расчеты на РРЭ ВСЕГО %		Сравнение уровней расчетов (п.п.)
	2023г.	2022г.	
Январь	83,7	84,1	-0,4
Февраль	98,0	97,9	0,1
Март	107,8	105,5	2,3
Апрель	106,3	106,0	0,3
Май	105,5	105,7	-0,2
Июнь	100,5	99,7	0,8
Июль	97,9	92,8	5,1
Январь-Июль	99,7	98,5	1,2

Период	Расчеты на РРЭ ВСЕГО %		Сравнение уровней расчетов (п.п.)
	2023г. (оперативно)	2022г. (факт)	
Август	97,9	97,6	0,3

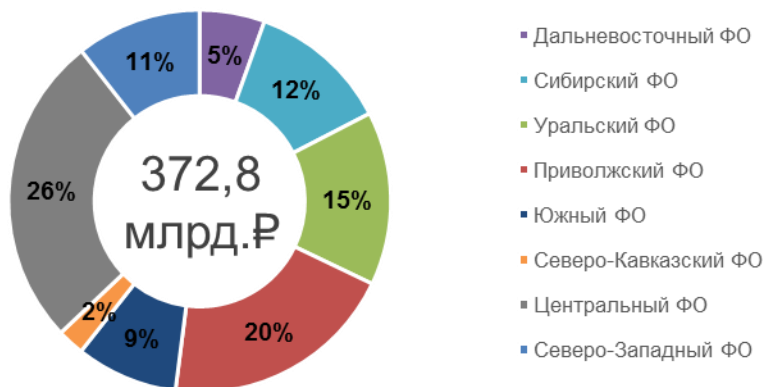
■ - улучшение

■ - ухудшение

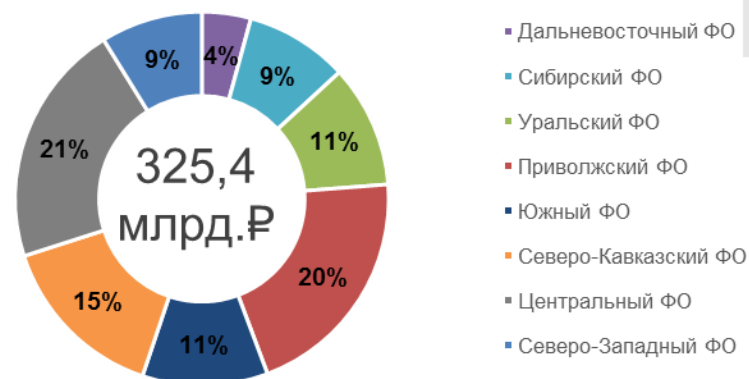
Расчеты на РРЭ ГП и ЭСК-Участников ОРЭМ в 2022-2023гг. по Федеральным округам

Федеральный округ	% оплаты в 2023г. с 01 января по 31 июля	% оплаты в 2022г. с 01 января по 31 июля	Ср.мес.ТП с 01 января по 31 июля 2023г. (млрд. руб. с НДС)	Задолженность, млрд.руб. с НДС		Задолженно сть (на 31.07.2023г.) к ср. мес. ТП (мес.)	Прирост в 2023г. (млрд. руб. с НДС)	Прирост в периодах ср.мес.ТП (мес.) с 01 января по 31 июля	
				на 01.01.2023	на 31.07.2023г			2023 год	2022 год
Дальневосточный (ДВФО)	99,3%	99,4%	20,6	13,1	13,8	0,67	0,7	0,03	0,03
Сибирский (СФО)	100,9%	98,7%	44,4	32,0	29,1	0,65	-3,0	-0,07	0,08
Уральский (УФО)	99,4%	98,7%	54,7	32,6	34,5	0,63	2,0	0,04	0,07
Приволжский(ПФО)	99,5%	98,3%	74,3	66,0	66,8	0,90	0,8	0,01	0,11
Южный (ЮФО)	98,0%	97,2%	32,2	31,2	35,4	1,10	4,1	0,13	0,19
Северо-Кавказский (СКФО)	90,8%	91,3%	8,5	43,3	48,5	5,7	5,2	0,61	0,42
Центральный (ЦФО)	100,0%	98,8%	98,6	69,8	68,8	0,70	-1,1	-0,01	0,10
Северо-Западный (СЗФО)	101,8%	100,9%	39,5	34,2	28,7	0,73	-5,5	-0,14	-0,07
Всего	99,7%	98,5%	372,8	322,3	325,4	0,87	3,2	0,01	0,09

Структура среднемесячной ТП на 31.07.2023г.



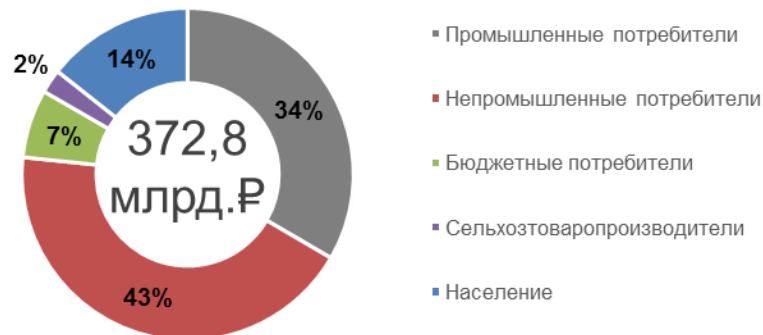
Структура задолженности на 31.07.2023г.



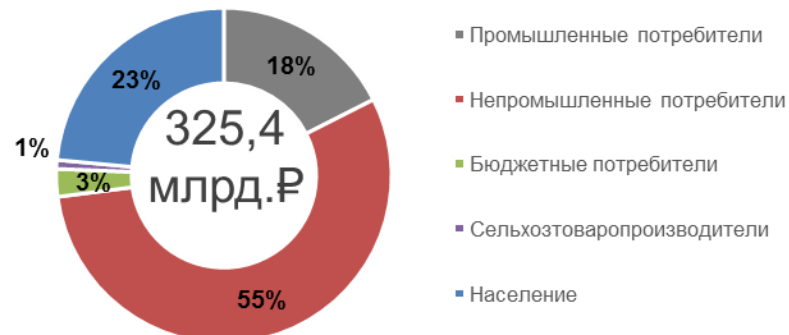
Расчеты на РРЭ ГП и ЭСК-Участников ОРЭМ в 2022-2023гг. по группам потребителей

Группа потребителей	% оплаты в 2023г. с 01 января по 31 июля	% оплаты в 2022г. с 01 января по 31 июля	Ср.мес.ТП с 01 января по 31 июля 2023г. (млрд. руб. с НДС)	Задолженность, млрд.руб. с НДС		Задолженно сть (на 31.07.2023г.) к ср. мес. ТП (мес.)	Прирост в 2023г. (млрд. руб. с НДС)	Прирост в периодах ср.мес.ТП (мес.) с 01 января по 31 июля	
				на 01.01.2023	на 31.07.2023г			2023 год	2022 год
Непромышленные потребители	99,7%	97,8%	161,3	178,0	180,4	1,12	2,4	0,01	0,14
Бюджетные потребители	101,3%	100,4%	24,8	11,9	8,7	0,35	-3,2	-0,13	-0,03
Сельхозтоваропроизводители	103,2%	100,5%	8,7	4,8	2,8	0,32	-2,0	-0,23	-0,04
Население	99,8%	98,9%	53,5	76,9	76,5	1,43	-0,3	-0,01	0,06
Всего	99,7%	98,5%	372,8	322,3	325,4	0,87	3,2	0,01	0,09

Структура среднемесячной ТП на 31.07.2023г.



Структура задолженности на 31.07.2023г.



Динамика задолженности бюджетных и непромышленных потребителей **ГП и ЭСК-Участников ОРЭМ** за 2022-2023г.

Бюджетные потребители

Млрд.руб. с НДС



За период **Январь-Июль 2023 г.** зад-ть Бюджетных потребителей снизилась на **3,2** млрд.руб. или -0,13 периода среднемесячной ТП.

За период **Январь-Июль 2023 г.** зад-ть Прочие бюджеты (Областной+Местный) снизилась на **2,7** млрд.руб. или -0,19 периода среднемесячной ТП.

Непромышленные потребители

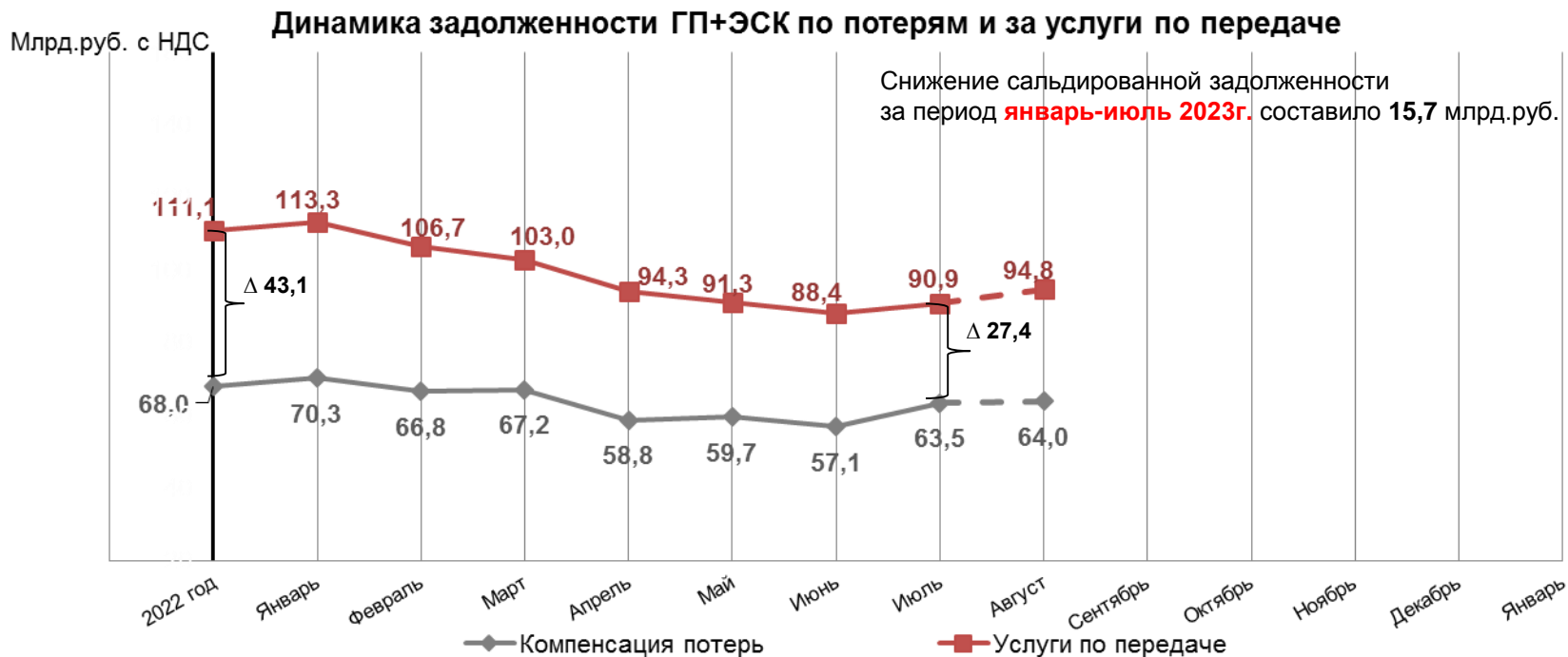
Млрд.руб. с НДС



За период **Январь-Июль 2023 г.** зад-ть Непромышленных потребителей выросла на **2,4** млрд.руб. или 0,01 периода среднемесячной ТП.

За период **Январь-Июль 2023 г.** зад-ть группы Потребителей ЖКХ выросла на **0,6** млрд.руб. или 0,01 периода среднемесячной ТП.

Взаиморасчеты между **ГП+ ЭСК-Участников ОРЭМ** и РСК (по данным ГП и ЭСК)



Примечание: выделенная пунктиром информация носит оперативный характер.

Уровень оплаты за Январь-Июль	2023г	2022г
Компенсация потерь	102,23%	100,3%
Услуги по передаче	102,16%	101,0%

Источник информации: Формы 47 и 47А по данным ГП и ЭСК-Участников ОРЭМ .

Контакты:

Департамент мониторинга энергосбытовой деятельности.

Отдел оперативного анализа задолженности на РРЭ.