



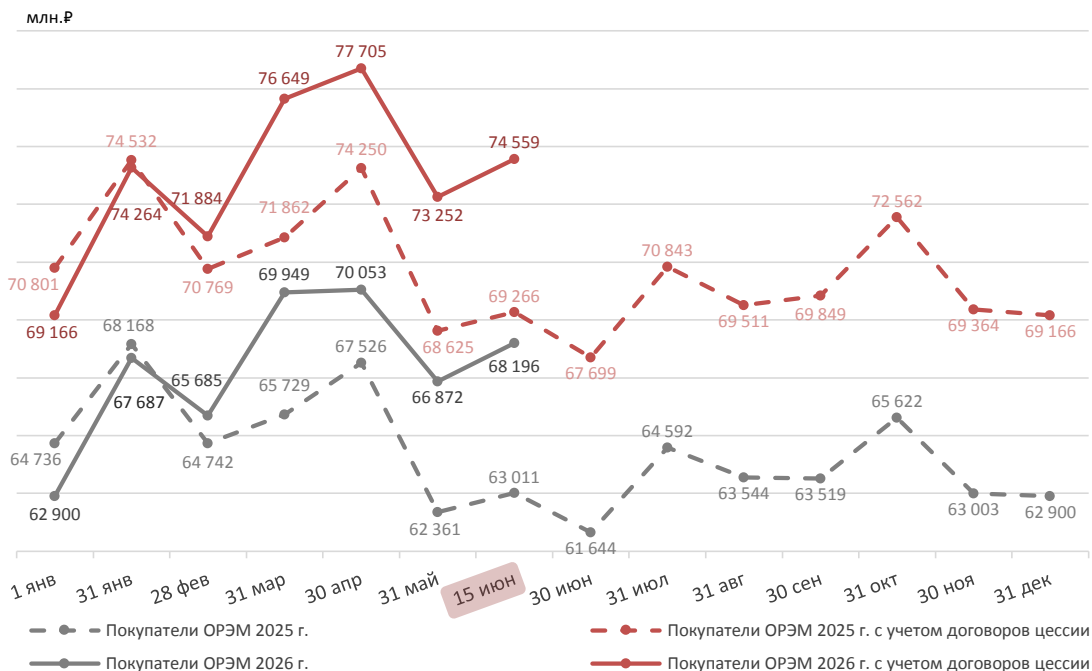
**ЦФР**

Центр Финансовых Расчетов

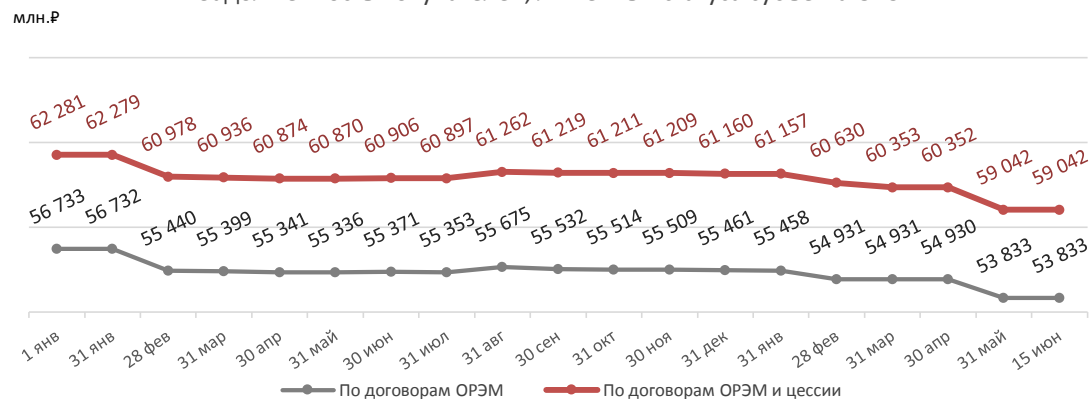
**Оперативная информация о состоянии расчетов на ОРЭМ**  
по состоянию на 15.06.2026

# Динамика задолженности на ОРЭМ в 2025-2026 гг.

## Динамика задолженности покупателей ОРЭМ



## Задолженность покупателей, лишенных статуса субъекта ОРЭМ



Показатели за год по состоянию на 15 июня, млн.Р	2026 г.	2025 г.
Задолженность итого, в т.ч.:	<b>74 559,4</b>	69 266,0
гарантирующие поставщики	<b>11 228,6</b>	7 699,2
крупные потребители и ЭСК	<b>4 288,3</b>	671,3
организации, лишенные статуса	<b>59 042,4</b>	60 895,6
Прирост/снижение задолженности Абсолютный	<b>5 393,7</b>	-1 535,1
Прирост/снижение задолженности без учета корректировок обязательств*	<b>7 517,2</b>	-499,0
По видам договоров / группам организаций:		
Задолженность по договорам ОРЭМ, в т.ч.:	<b>68 196,4</b>	63 011,3
гарантирующие поставщики	<b>10 463,6</b>	7 169,3
крупные потребители и ЭСК	<b>3 900,2</b>	481,3
организации, лишенные статуса	<b>53 832,6</b>	55 360,7
Задолженность по договорам цессии, в т.ч.:	<b>6 363,0</b>	6 254,7
гарантирующие поставщики	<b>765,0</b>	529,9
крупные потребители и ЭСК	<b>388,1</b>	189,9
организации, лишенные статуса	<b>5 209,9</b>	5 534,9

\* Под корректировкой обязательств понимается прекращение обязательств, связанное с ликвидацией ЮЛ, прощением задолженности, прекращение учета ЦФР обязательств в связи с лишением статуса ОРЭМ более 5 лет назад и обязательств по РД, к которым заключены доп. соглашения, период поставки по которым истек более 10 лет назад (п. 3.4.3 и 22.7 РФ).

## Расчеты на ОРЭМ за покупку в 2026 г. в сравнении с 2025 г.

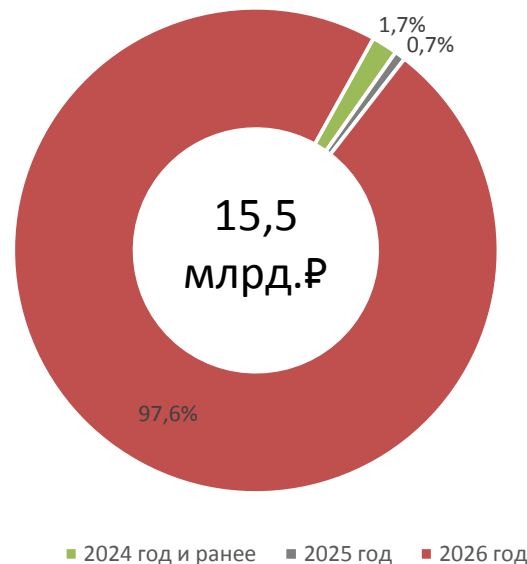
Расчеты в дату платежа июня

Наименование показателя	КДП 14 июня	
	2026 г.	2025 г.
Сумма обязательств, млрд.₽	59,5	51,8
Исполнено по итогам первого расчетного дня, млрд.₽	57,4	50,7
Уровень расчетов, %	▼ 96,5	98,0

Уровень расчетов на ОРЭМ, %

Период	2026 г.	2025 г.	Сравнение 2026 и 2025 гг.
Январь	98,5	98,7	▼ -0,2
Февраль	100,5	100,9	▼ -0,4
Март	98,5	99,6	▼ -1,1
Апрель	99,7	99,1	▲ 0,6
Май	101,1	102,3	▼ -1,2
1 - 15 июня	97,3	98,5	▼ -1,2
<b>Январь - 15 июня</b>	<b>99,6</b>	<b>100,0</b>	<b>▼ -0,4</b>

Структура задолженности действующих покупателей по годам



Прирост / снижение задолженности, млн.₽

Период	Без учета корректировок обязательств			Абсолютный		
	2026 г.	2025 г.	Сравнение 2026 и 2025 гг.	2026 г.	2025 г.	Сравнение 2026 и 2025 гг.
Январь	5 105,4	3 731,6	▲ 1 373,8	5 098,3	3 730,5	▲ 1 367,8
Февраль	-1 849,7	-2 734,7	▲ 885,0	-2 379,9	-3 762,3	▲ 1 382,4
Март	5 041,3	1 095,9	▲ 3 945,4	4 764,9	1 092,5	▲ 3 672,4
Апрель	1 056,0	2 388,5	▼ -1 332,5	1 056,0	2 388,5	▼ -1 332,5
Май	-3 143,1	-5 621,6	▲ 2 478,5	-4 452,8	-5 625,5	▲ 1 172,7
1 - 15 июня	1 307,3	641,2	▲ 666,1	1 307,3	641,3	▲ 666,0
<b>Январь - 15 июня</b>	<b>7 517,2</b>	<b>-499,0</b>	<b>▲ 8 016,2</b>	<b>5 393,7</b>	<b>-1 535,1</b>	<b>▲ 6 928,8</b>

## Структура задолженности и уровень расчетов за покупку по федеральным округам на ОРЭМ

Федеральный округ	Задолженность, млн.₽		Прирост(+) снижение (-) задолженности, млн.₽				Уровень расчетов на ОРЭМ с учетом договоров цессии, %			
			без учета корректировок обязательств		абсолютный					
	на 01.01.2026	на 15.06.2026	с 01.01.2026 по 15.06.2026	с 01.01.2025 по 16.06.2025	с 01.01.2026 по 15.06.2026	с 01.01.2025 по 16.06.2025	с 01.01.2026 по 15.06.2026	с 01.01.2025 по 16.06.2025	1 - 15 июня 2026	1 - 16 июня 2025
Центральный ФО	2 341,0	1 967,1	-145,4	-686,4	-373,9	-693,4	100,0	100,1	100,3	99,6
Южный ФО	2 540,1	2 868,7	330,8	375,1	328,6	374,0	99,7	99,6	89,1	87,3
Северо-западный ФО	28,6	29,2	0,9	105,3	0,7	105,0	100,0	99,9	100,0	96,6
Дальневосточный ФО	2,0	0,0	-2,0	0,0	-2,0	-0,2	100,0	100,0	100,0	100,0
Сибирский ФО	506,4	4 012,9	3 513,9	23,1	3 506,5	23,1	98,6	100,0	90,1	99,4
Уральский ФО	9,0	2 653,8	2 650,9	0,3	2 644,8	0,3	97,5	100,0	86,1	100,0
Приволжский ФО	266,4	267,1	0,7	79,9	0,6	79,9	100,0	100,0	100,0	99,7
Северо-Кавказский ФО	63 472,1	62 760,6	1 167,5	-396,3	-711,5	-1 423,7	97,3	101,1	82,4	94,2
<b>ОРЭМ</b>	<b>69 165,6</b>	<b>74 559,4</b>	<b>7 517,2</b>	<b>-499,0</b>	<b>5 393,7</b>	<b>-1 535,1</b>	<b>99,6</b>	<b>100,0</b>	<b>97,3</b>	<b>98,5</b>

Структура задолженности покупателей ОРЭМ по ФО

