

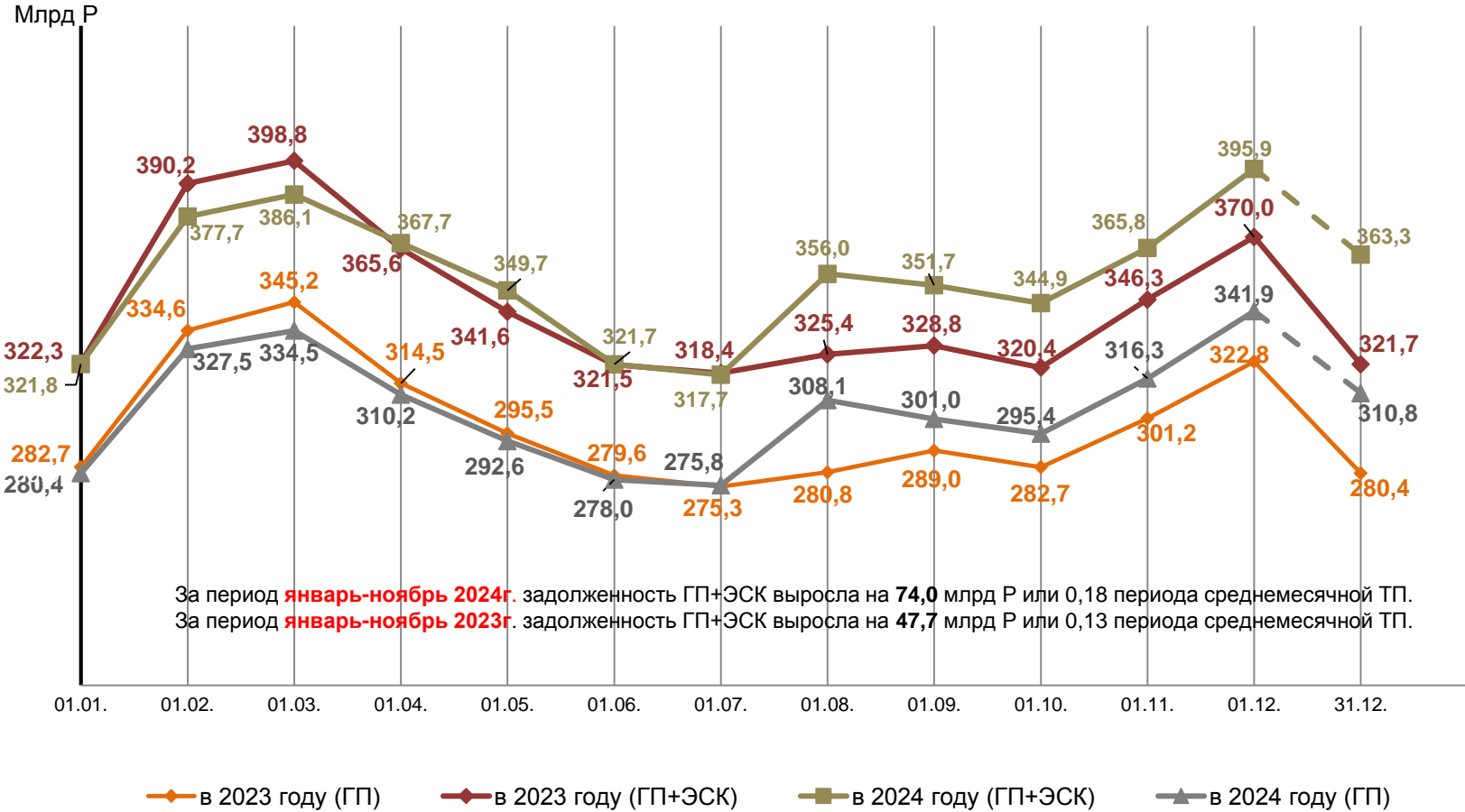


ЦФР

Центр Финансовых Расчетов

Оперативная информация о состоянии и динамике расчетов на РРЭ (по данным **ГП и ЭСК-Участников ОРЭМ**).

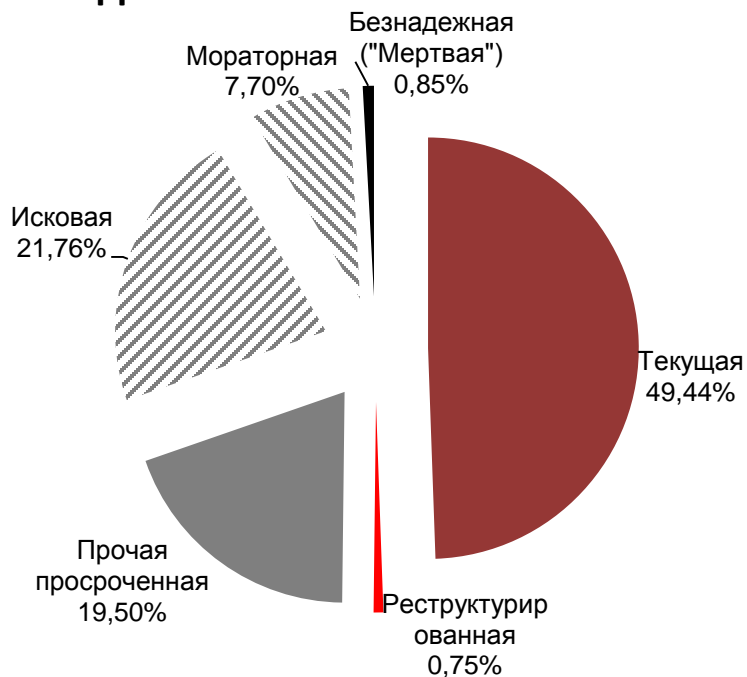
Динамика задолженности потребителей на РРЭ перед **ГП и ЭСК - Участников ОРЭМ** (2023 - 2024гг.)



Примечание: выделенная пунктиром информация носит оперативный характер.

Структура дебиторской задолженности и уровень расчетов **ГП и ЭСК - Участников ОРЭМ** на РРЭ

Структура дебиторской задолженности на 30.11.2024г.



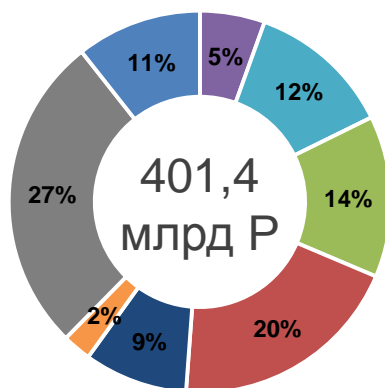
Период	Расчеты на РРЭ ВСЕГО %		Сравнение уровней расчетов (п.п.)
	2023г.	2022г.	
январь-декабрь	99,7	99,0	0,7
	2024г.	2023г.	
январь	87,3	83,7	3,6
февраль	97,97	98,03	-0,06
март	104,1	107,8	-3,7
апрель	104,7	106,3	-1,6
май	107,8	105,5	2,3
июнь	100,6	100,5	0,1
июль	90,2	97,9	-7,7
август	101,0	98,5	2,5
сентябрь	101,2	101,9	-0,7
октябрь	95,0	93,1	1,9
ноябрь	93,2	93,9	-0,7
январь-ноябрь	98,2	98,6	-0,4
декабрь (оперативно)	106,9	110,4	-3,5

■ - улучшение ■ - ухудшение

Расчеты на РРЭ ГП и ЭСК - Участников ОРЭМ в 2023-2024гг. по Федеральным округам

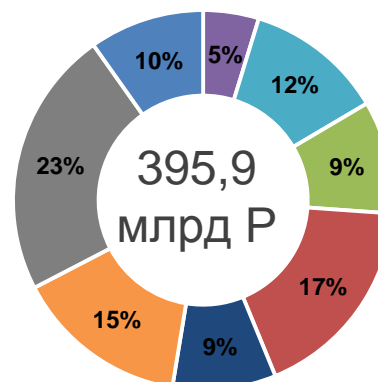
Федеральный округ	% оплаты в 2024г. с 01 января по 30 ноября	% оплаты в 2023г. с 01 января по 30 ноября	Ср.мес. ТП с 01 января по 30 ноября 2024г. (Млрд Р с НДС)	Задолженность, Млрд Р с НДС		Задолженно сть (на 30.11.2024г.) к ср. мес. ТП (мес.)	Прирост в 2024г. (Млрд Р с НДС)	Прирост в периодах ср.мес. ТП (мес.) с 01 января по 30 ноября	
				на 01.01.2024	на 30.11.2024г			2024 год	2023 год
Дальневосточный (ДВФО)	98,5%	97,5%	22,1	15,5	18,7	0,85	3,2	0,15	0,25
Сибирский (СФО)	97,4%	98,8%	49,0	33,3	46,6	0,95	13,3	0,27	0,12
Уральский (УФО)	98,8%	98,8%	54,8	31,4	38,1	0,69	6,7	0,122	0,123
Приволжский(ПФО)	98,6%	98,9%	79,5	59,3	69,9	0,88	10,7	0,13	0,07
Южный (ЮФО)	98,1%	99,2%	35,2	28,4	34,9	0,99	6,5	0,18	0,04
Северо-Кавказский (СКФО)	91,4%	91,8%	9,8	49,9	58,5	5,98	8,6	0,88	0,86
Центральный (ЦФО)	98,2%	98,5%	108,4	71,1	90,4	0,83	19,3	0,18	0,15
Северо-Западный (СЗФО)	98,6%	99,3%	42,6	33,0	38,8	0,91	5,8	0,14	0,06
Всего	98,2%	98,6%	401,4	321,8	395,9	0,99	74,0	0,18	0,13

Структура среднемесячной ТП на 30.11.2024г.



- Дальневосточный ФО
- Сибирский ФО
- Уральский ФО
- Приволжский ФО
- Южный ФО
- Северо-Кавказский ФО
- Центральный ФО
- Северо-Западный ФО

Структура задолженности на 30.11.2024г.

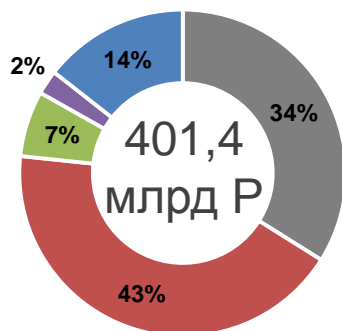


- Дальневосточный ФО
- Сибирский ФО
- Уральский ФО
- Приволжский ФО
- Южный ФО
- Северо-Кавказский ФО
- Центральный ФО
- Северо-Западный ФО

Расчеты на РРЭ ГП и ЭСК - Участников ОРЭМ в 2023-2024гг. по группам потребителей

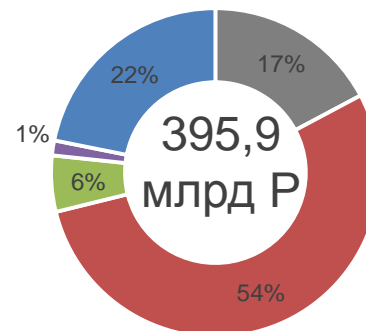
Группа потребителей	% оплаты в 2024г. с 01 января по 30 ноября	% оплаты в 2023г. с 01 января по 30 ноября	Ср.мес. ТП с 01 января по 30 ноября 2024г. (Млрд Р с НДС)	Задолженность, Млрд Р с НДС		Задолженно сть (на 30.11.2024г.) к ср. мес. ТП (мес.)	Прирост в 2024г. (Млрд Р с НДС)	Прирост в периодах ср.мес. ТП (мес.) с 01 января по 30 ноября	
				на 01.01.2024	на 30.11.2024г			2024 год	2023 год
Промышленные потребители	98,6%	99,2%	136,2	47,4	68,2	0,50	20,8	0,15	0,06
Непромышленные потребители	98,0%	98,3%	171,6	179,7	213,5	1,24	33,7	0,20	0,16
Бюджетные потребители	96,3%	95,8%	26,1	11,9	21,9	0,84	9,9	0,38	0,42
Сельхозтоваропроизводители	98,1%	99,3%	9,7	4,2	5,8	0,60	1,6	0,16	0,06
Население	98,5%	99,2%	57,9	78,6	86,5	1,49	7,9	0,14	0,06
Всего	98,2%	98,6%	401,4	321,8	395,9	0,99	74,0	0,18	0,13

Структура среднемесячной ТП на 30.11.2024г.



- Промышленные потребители
- Непромышленные потребители
- Бюджетные потребители
- Сельхозтоваропроизводители
- Население

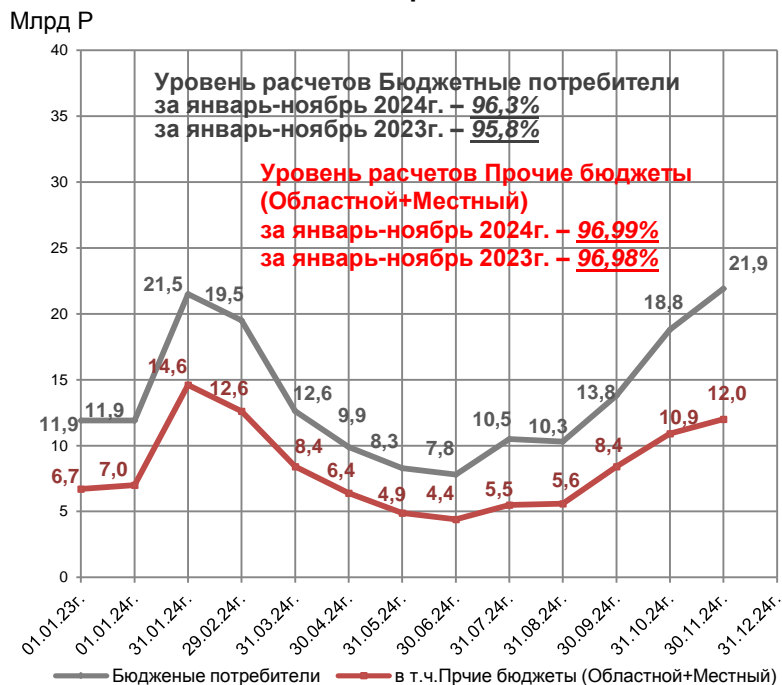
Структура задолженности на 30.11.2024г.



- Промышленные потребители
- Непромышленные потребители
- Бюджетные потребители
- Сельхозтоваропроизводители
- Население

Динамика задолженности бюджетных и непромышленных потребителей **ГП и ЭСК - Участников ОРЭМ** за 2023-2024г.

Бюджетные потребители



За период **январь-ноябрь 2024 г.** задолженность Бюджетных потребителей выросла на **9,9** млрд Р или 0,38 периода среднемесячной ТП.

За период **январь-ноябрь 2024 г.** задолженность Прочих бюджетов (Областной+Местный) выросла на **5,1** млрд Р или 0,32 периода среднемесячной ТП.

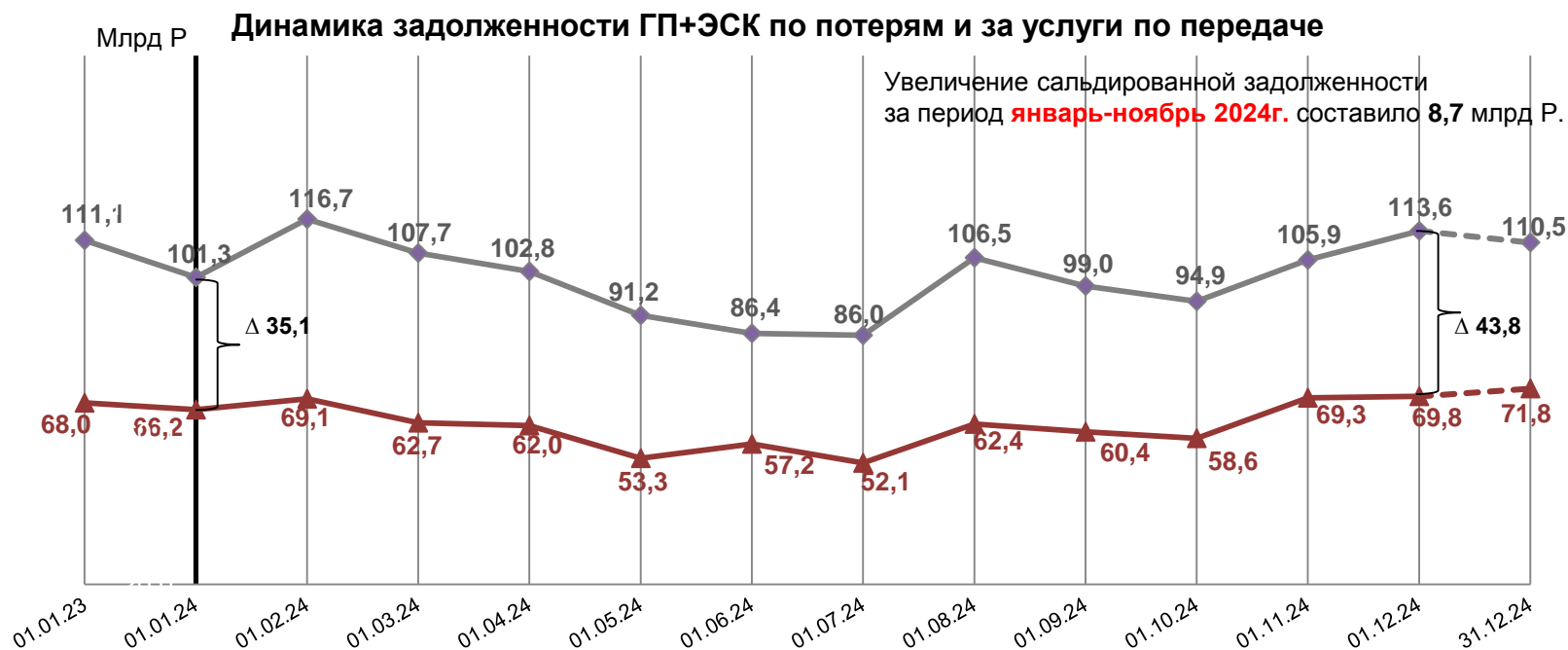
Непромышленные потребители



За период **январь-ноябрь 2024 г.** задолженность Непромышленных потребителей выросла на **33,7** млрд Р или 0,20 периода среднемесячной ТП.

За период **январь-ноябрь 2024 г.** задолженность группы Потребителей ЖКХ выросла на **17,8** млрд Р или 0,34 периода среднемесячной ТП.

Взаиморасчеты между **ГП и ЭСК - Участников ОРЭМ** и РСК (по данным ГП и ЭСК) за 2023-2024гг



Примечание: выделенная пунктиром информация носит оперативный характер.

Уровень оплаты за январь-ноябрь	2024г	2023г
Компенсация потерь	98,5%	99,5%
Услуги по передаче	99,3%	100,4%

Источник информации: Формы 47 и 47А по данным ГП и ЭСК-Участников ОРЭМ .

Контакты:

Департамент мониторинга энергосбытовой деятельности.

Отдел оперативного анализа задолженности на РРЭ.