



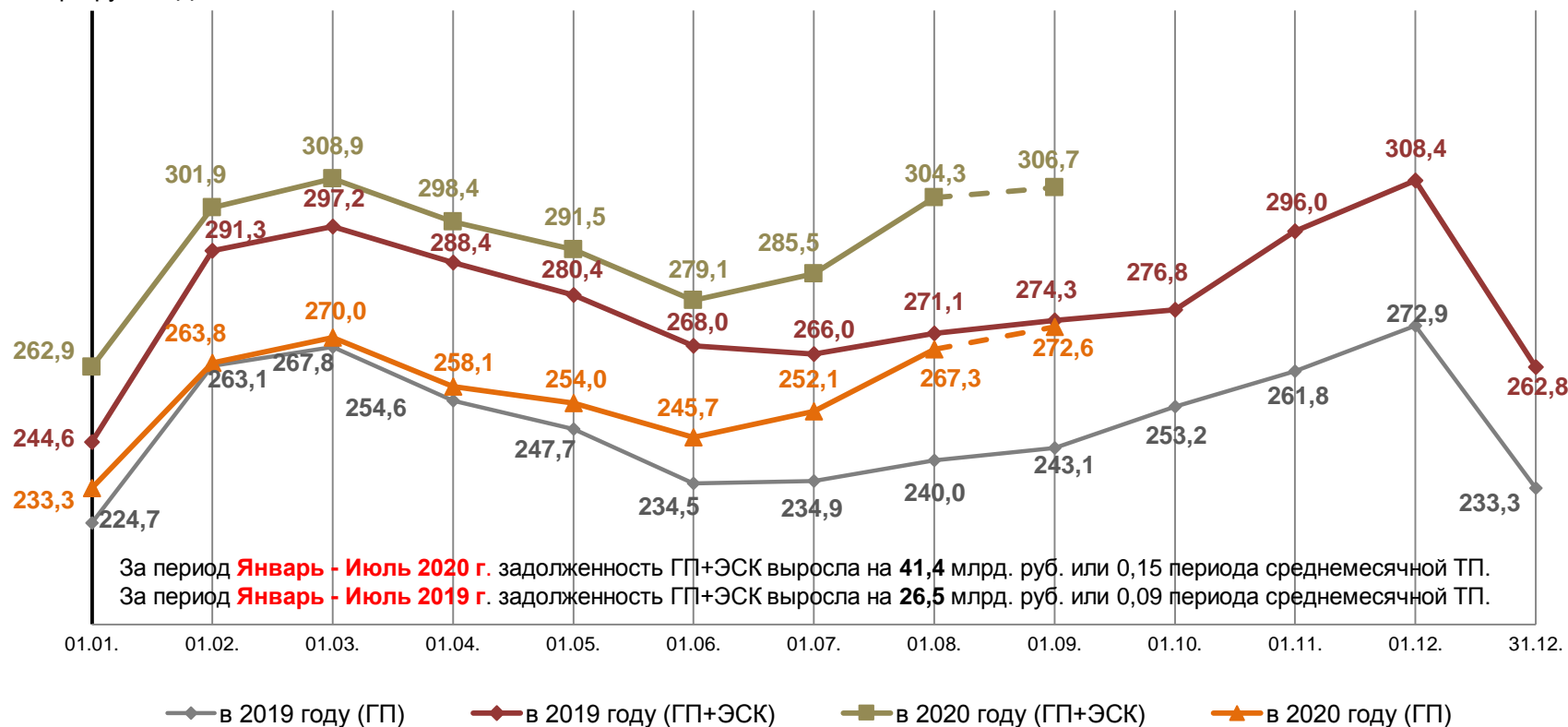
ЦФР

Центр Финансовых Расчетов

Оперативная информация о состоянии и динамике
расчетов на РРЭ (по данным **ГП и ЭСК**).

Динамика задолженности потребителей на РРЭ перед **ГП и ЭСК** (2019 - 2020гг.)

Млрд.руб.с НДС



Примечание: выделенная пунктиром информация носит оперативный характер.

Структура дебиторской задолженности и уровень расчетов **ГП** и **ЭСК** на РРЭ

Структура Дебиторской задолженности на 31.07.2020г.



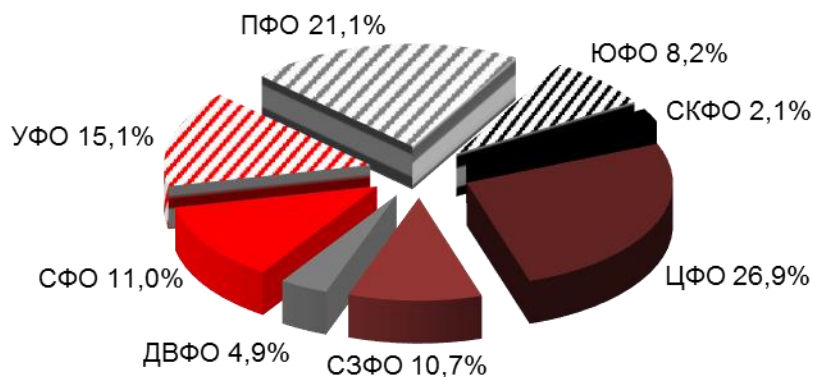
Период	Расчеты на РРЭ ВСЕГО %		Процент изменений
	2020г.	2019г.	
Январь	87,6	85,0	2,6
Февраль	96,5	97,9	-1,4
Март	103,1	102,4	0,7
Апрель	102,5	102,7	-0,2
Май	105,1	104,5	0,6
Июнь	97,0	99,5	-2,5
Июль	93,7	98,0	-4,3
Январь-Июль	97,6	98,3	-0,7
Август (оперативно)	98,7	95,0	3,7

- улучшение
 - ухудшение

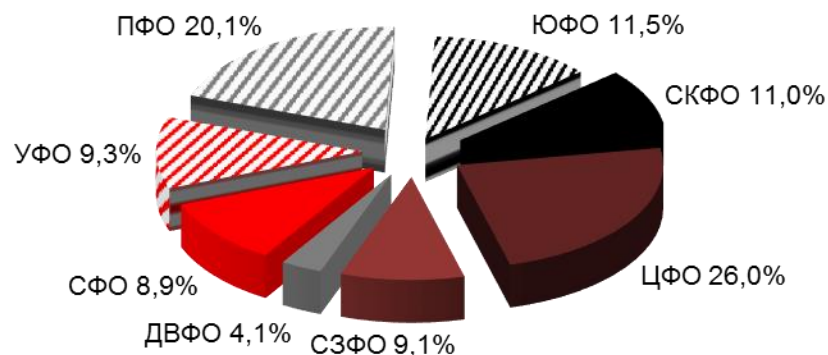
Расчеты на РРЭ **ГП** и **ЭСК** в 2019-2020гг. по Федеральным округам

Федеральный округ	% оплаты в 2020г. с 01 января по 31 июля	% оплаты в 2019г. с 01 января по 31 июля	Ср.мес.ТП с 01 января по 31 июля 2020г. (млрд. руб. с НДС)	Задолженность, млрд.руб. с НДС		Задолженно сть (на 31.07.2020г.) ср. мес. ТП (мес.)	Прирост в 2020г. (млрд. руб. с НДС)	Прирост в периодах ср.мес.ТП (мес.) с 01 января по 31 июля	
				на 01.01.2020г	на 31.07.2020г			2020 год	2019 год
Дальневосточный (ДВФО)	99,6%	102,0%	13,7	10,4	12,5	0,91	2,1	0,15	-0,17
Сибирский (СФО)	98,4%	98,4%	30,8	24,1	27,2	0,88	3,1	0,10	0,11
Уральский (УФО)	99,4%	98,0%	42,3	26,8	28,3	0,67	1,4	0,03	0,08
Приволжский(ПФО)	98,3%	97,8%	58,8	54,8	61,3	1,04	6,5	0,11	0,14
Южный (ЮФО)	95,3%	97,7%	23,0	31,6	35,1	1,53	3,4	0,15	0,15
Северо-Кавказский (СКФО)	86,2%	91,6%	6,0	27,7	33,3	5,55	5,6	0,94	0,55
Центральный (ЦФО)	96,5%	98,4%	75,4	61,1	79,0	1,05	17,9	0,24	0,10
Северо-Западный (СЗФО)	99,1%	99,7%	30,0	26,3	27,6	0,92	1,3	0,04	-0,04
Всего	97,6%	98,3%	279,9	262,9	304,3	1,09	41,4	0,15	0,09

Структура среднемесячной ТП



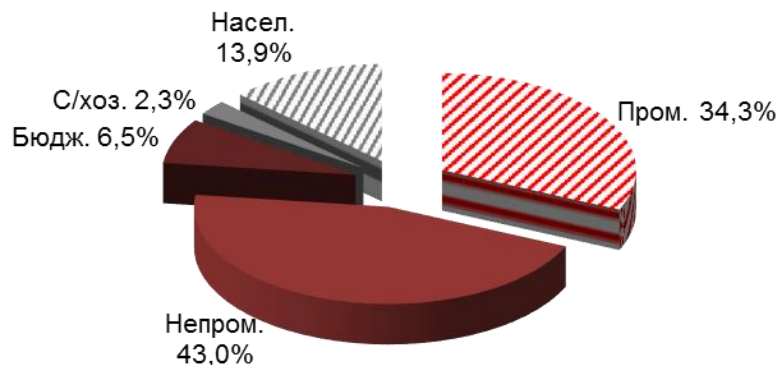
Структура задолженности



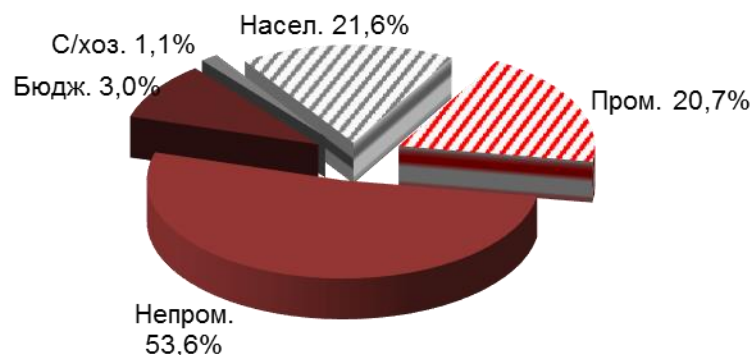
Расчеты на РРЭ **ГП** и **ЭСК** в 2019-2020гг. по группам потребителей

Группа потребителей	% оплаты в 2020г. с 01 января по 31 июля	% оплаты в 2019г. с 01 января по 31 июля	Ср.мес.ТП с 01 января по 31 июля 2020г. (млрд. руб. с НДС)	Задолженность, млрд.руб. с НДС		Задолженно сть (на 31.07.2020г.) ср. мес. ТП (мес.)	Прирост в 2020г. (млрд. руб. с НДС)	Прирост в периодах ср.мес.ТП (мес.) с 01 января по 31 июля	
				на 01.01.2020г	на 31.07.2020г			2020 год	2019 год
Промышленные потребители	98,0%	98,0%	96,0	53,4	62,9	0,65	9,4	0,10	0,13
Непромышленные потребители	96,9%	97,8%	120,3	137,4	163,0	1,35	25,6	0,21	0,11
Бюджетные потребители	103,8%	103,2%	18,3	14,2	9,3	0,51	-4,9	-0,27	-0,23
Сельхозтоваропроизводители	100,1%	100,8%	6,3	3,2	3,3	0,52	0,1	0,01	-0,07
Население	95,8%	97,8%	39,0	54,6	65,9	1,69	11,3	0,29	0,14
Всего	97,6%	98,3%	279,9	262,9	304,3	1,09	41,4	0,15	0,09

Структура среднемесячной ТП



Структура задолженности



Динамика задолженности бюджетных и непромышленных потребителей **ГП и ЭСК** за 2019-2020гг.

Бюджетные потребители

Млрд.руб. с НДС



— Бюджетные потребители — в т.ч. Прочие бюджеты (Областной + Местный)

За период **Январь-Июль 2020 г.** зад-ть Бюджетных потребителей снизилась на **4,9** млрд.руб. или -0,27 периода среднемесячной ТП.

За период **Январь-Июль 2020 г.** зад-ть Прочие бюджеты (Областной+Местный) снизилась на **2,7** млрд.руб. или -0,26 периода среднемесячной ТП.

Непромышленные потребители

Млрд.руб. с НДС



— Непромышленные потребители — в т.ч. Потребители ЖКХ

За период **Январь-Июль 2020 г.** зад-ть Непромышленных потребителей выросла на **25,6** млрд.руб. или 0,21 периода среднемесячной ТП.

За период **Январь-Июль 2020 г.** зад-ть группы Потребителей ЖКХ выросла на **13,9** млрд.руб. или 0,34 периода среднемесячной ТП.

Взаиморасчеты между **ГП+ЭСК** и РСК (по данным ГП и ЭСК)

Млрд.руб. с НДС

Динамика задолженности ГП+ЭСК по потерям и за услуги по передаче



Примечание: выделенная пунктиром информация носит оперативный характер.

Уровень оплаты за Январь - Июль	2020г	2019г
Компенсация потерь	97,7%	98,4%
Услуги по передаче	99,2%	98,6%

Источник информации: Формы 47 и 47А по данным ГП и ЭСК.

Контакты:

Департамент по урегулированию задолженности на ОРЭМ.

Отдел оперативного анализа задолженности на РРЭ.