



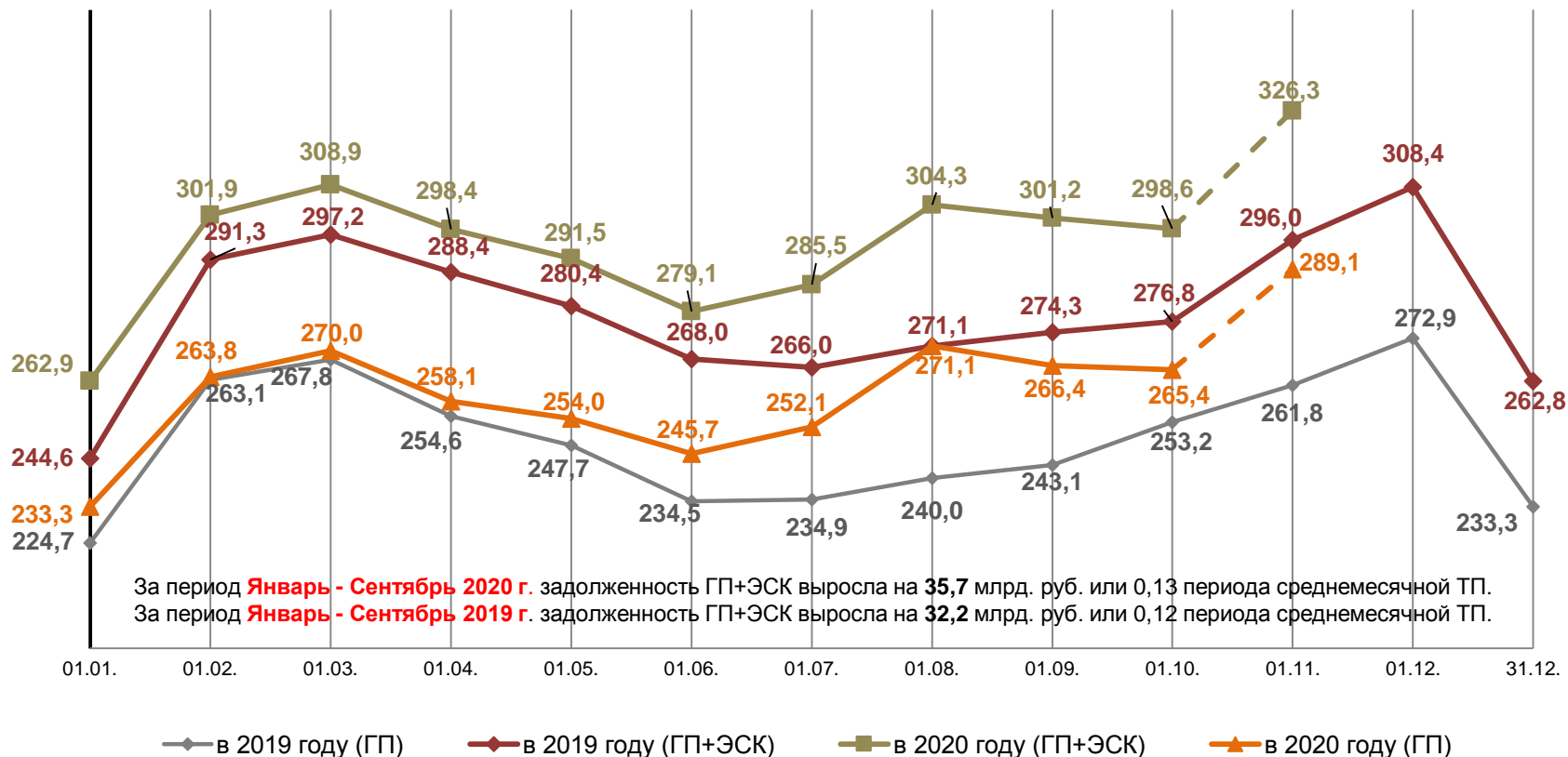
ЦФР

Центр Финансовых Расчетов

Оперативная информация о состоянии и динамике расчетов на РРЭ (по данным **ГП и ЭСК**).

Динамика задолженности потребителей на РРЭ перед **ГП** и **ЭСК** (2019 - 2020гг.)

Млрд.руб. с НДС



Примечание: выделенная пунктиром информация носит оперативный характер.

Структура дебиторской задолженности и уровень расчетов **ГП** и **ЭСК** на РРЭ

Структура Дебиторской задолженности на 30.09.2020г.



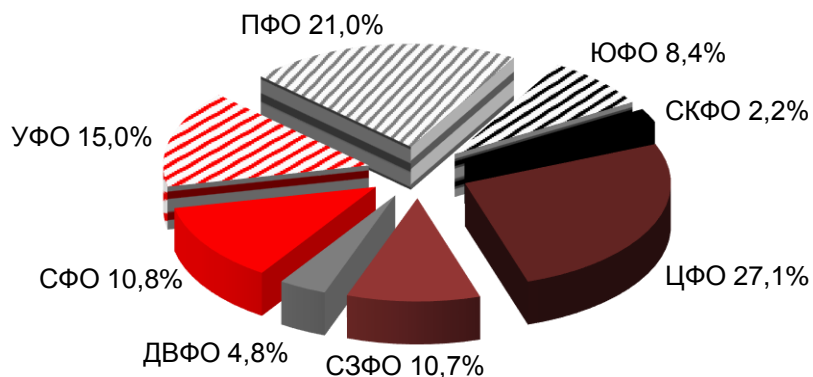
Период	Расчеты на РРЭ ВСЕГО %		Сравнение уровней расчетов
	2020г.	2019г.	
Январь	87,6	85,0	2,6
Февраль	96,5	97,9	-1,4
Март	103,1	102,4	0,7
Апрель	102,5	102,7	-0,2
Май	105,1	104,5	0,6
Июнь	97,0	99,5	-2,5
Июль	93,7	98,0	-4,3
Август	101,1	98,8	2,3
Сентябрь	100,6	98,5	2,1
Январь-Сентябрь	98,3	98,4	-0,1
Октябрь (оперативно)	90,7	92,0	-1,3

- улучшение
 - ухудшение

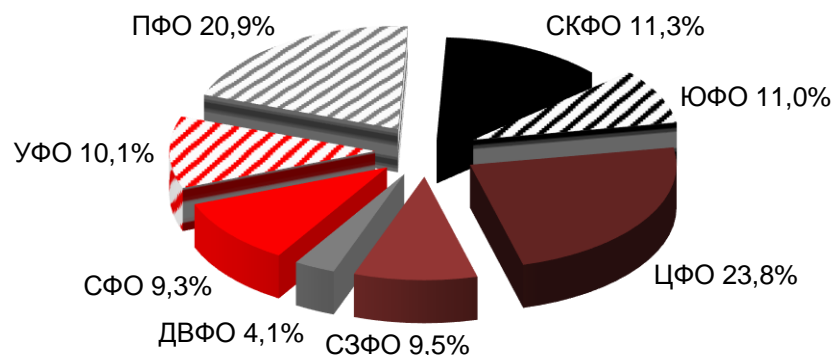
Расчеты на РРЭ **ГП** и **ЭСК** в 2019-2020гг. по Федеральным округам

Федеральный округ	% оплаты в 2020г. с 01 января по 30 сентября	% оплаты в 2019г. с 01 января по 30 сентября	Ср.мес.ТП с 01 января по 30 сентября 2020г. (млрд. руб. с НДС)	Задолженность, млрд.руб. с НДС		Задолженно сть (на 30.09.2020г.) к ср. мес. ТП (мес.)	Прирост в 2020г. (млрд. руб. с НДС)	Прирост в периодах ср.мес.ТП (мес.) с 01 января по 30 сентября	
				на 01.01.2020г	на 30.09.2020г			2020 год	2019 год
Дальневосточный (ДВФО)	100,0%	101,9%	13,3	10,4	12,1	0,91	1,7	0,13	-0,21
Сибирский (СФО)	98,5%	99,3%	30,1	24,1	27,8	0,92	3,7	0,12	0,05
Уральский (УФО)	99,0%	98,0%	41,7	26,8	30,0	0,72	3,2	0,08	0,12
Приволжский(ПФО)	98,4%	97,9%	58,5	54,8	62,5	1,07	7,8	0,13	0,18
Южный (ЮФО)	97,3%	98,8%	23,4	31,6	32,9	1,41	1,3	0,06	0,09
Северо-Кавказский (СКФО)	88,6%	92,2%	6,0	27,7	33,7	5,61	6,0	1,00	0,67
Центральный (ЦФО)	98,4%	98,2%	75,3	61,1	71,0	0,94	9,9	0,13	0,15
Северо-Западный (СЗФО)	98,9%	98,9%	29,8	26,3	28,5	0,96	2,2	0,07	0,03
Всего	98,3%	98,4%	278,2	262,9	298,6	1,07	35,7	0,13	0,12

Структура среднемесячной ТП



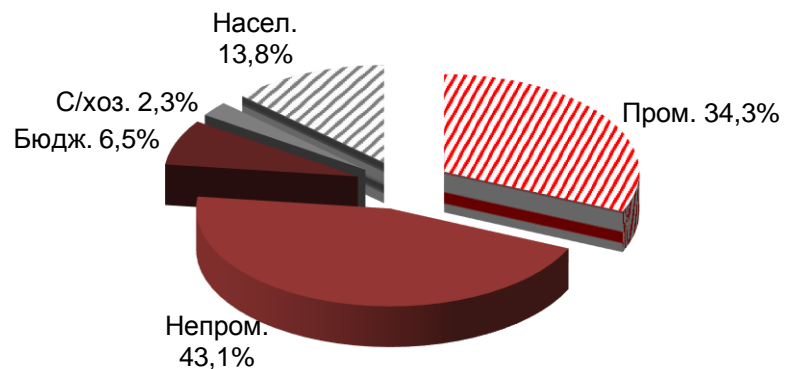
Структура задолженности



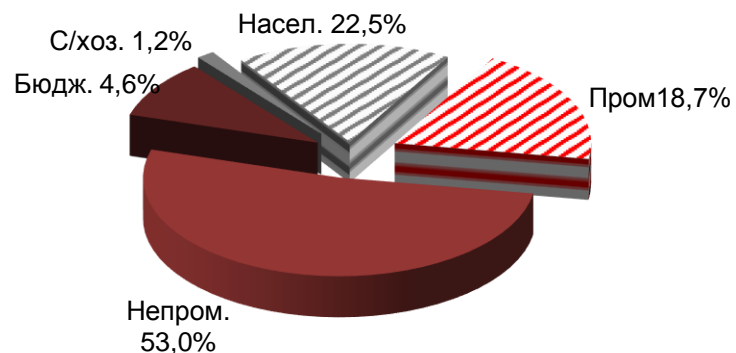
Расчеты на РРЭ **ГП** и **ЭСК** в 2019-2020гг. по группам потребителей

Группа потребителей	% оплаты в 2020г. с 01 января по 30 сентября	% оплаты в 2019г. с 01 января по 30 сентября	Ср.мес.ТП с 01 января по 30 сентября 2020г. (млрд. руб. с НДС)	Задолженность, млрд.руб. с НДС		Задолженно сть (на 30.09.2020г.) к ср. мес. ТП (мес.)	Прирост в 2020г. (млрд. руб. с НДС)	Прирост в периодах ср.мес.ТП (мес.) с 01 января по 30 сентября	
				на 01.01.2020г	на 30.09.2020г			2020 год	2019 год
Промышленные потребители	99,3%	98,5%	95,5	53,4	55,8	0,58	2,4	0,02	0,12
Непромышленные потребители	98,0%	98,1%	119,9	137,4	158,2	1,32	20,8	0,17	0,12
Бюджетные потребители	100,3%	100,0%	18,0	14,2	13,6	0,75	-0,6	-0,03	-0,01
Сельхозтоваропроизводители	99,3%	99,0%	6,3	3,2	3,7	0,58	0,5	0,08	0,07
Население	96,2%	97,9%	38,4	54,6	67,3	1,75	12,7	0,33	0,16
Всего	98,3%	98,4%	278,2	262,9	298,6	1,07	35,7	0,13	0,12

Структура среднемесячной ТП



Структура задолженности



Динамика задолженности бюджетных и непромышленных потребителей **ГП и ЭСК** за 2019-2020гг.

Бюджетные потребители

Млрд.руб. с НДС



За период **Январь-Сентябрь 2020 г.** зад-ть Бюджетных потребителей снизилась на **0,6** млрд.руб. или -0,03 периода среднемесячной ТП.

За период **Январь-Сентябрь 2020 г.** зад-ть Прочие бюджеты (Областной+Местный) выросла на **1,3** млрд.руб. или 0,12 периода среднемесячной ТП.

Непромышленные потребители

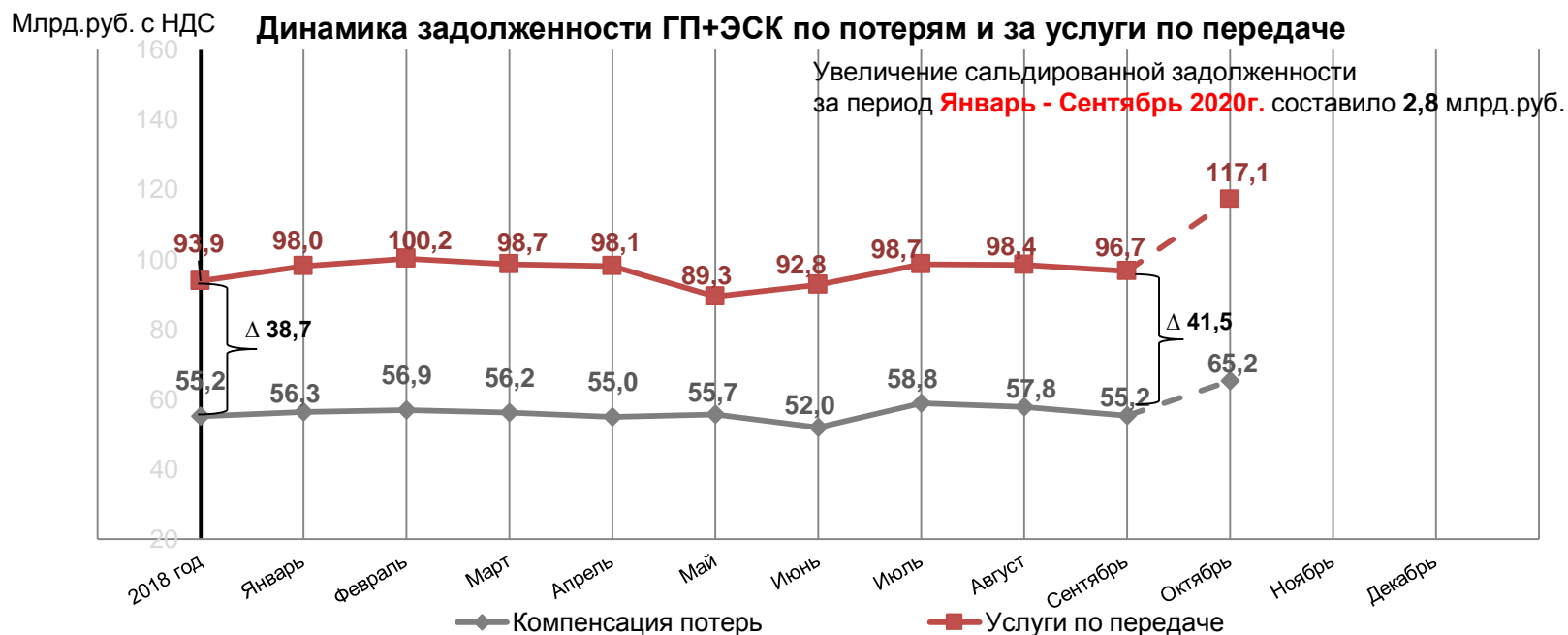
Млрд.руб. с НДС



За период **Январь-Сентябрь 2020 г.** зад-ть Непромышленных потребителей выросла на **20,8** млрд.руб. или 0,17 периода среднемесячной ТП.

За период **Январь-Сентябрь 2020 г.** зад-ть группы Потребителей ЖКХ выросла на **16,0** млрд.руб. или 0,41 периода среднемесячной ТП.

Взаиморасчеты между **ГП+ЭСК** и РСК (по данным ГП и ЭСК)



Примечание: выделенная пунктиром информация носит оперативный характер.

Уровень оплаты за Январь - Сентябрь	2020г	2019г
Компенсация потерь	100,1%	97,9%
Услуги по передаче	99,6%	99,0%

Источник информации: Формы 47 и 47А по данным ГП и ЭСК.

Контакты:

Департамент по урегулированию задолженности на ОРЭМ.

Отдел оперативного анализа задолженности на РРЭ.