



Результаты функционирования Системы финансовых гарантий на ОРЭМ (2015 г.)

ПРЕЗЕНТАЦИЯ

Январь 2016 г.

РЕЗУЛЬТАТЫ МОНИТОРИНГА СИСТЕМЫ ФИНАНСОВЫХ ГАРАНТИЙ НА ОРЭМ

Анализ итогов функционирования Системы финансовых гарантий в 2015 г. показал следующие тенденции и основные проблемы:

- Система финансовых гарантий выполняет свои функции и продолжает оказывать положительное влияние на развитие ОРЭМ. Так, до объявления о запуске Системы финансовых гарантий, предполагающей преференции участникам ОРЭМ с положительной историей платежной дисциплины, задолженность на ОРЭМ (РСВ и БР) составляла более 15 млрд. руб. За период функционирования системы финансовых гарантий с момента ее запуска данный показатель снизился в несколько раз и составил 4 млрд. руб. в декабре 2015 г.
- Несмотря на во многом положительный эффект, оказываемый на развитие ОРЭМ, действующая модель системы финансовых гарантий не обеспечила 100% исполнение финансовых обязательств по договорам РСВ и БР. Объем неисполненных обязательств в контрольную дату платежа в 2015 г. составил 21,923 млрд. руб. Среднее значение данного показателя составило 1,827 млрд.руб./мес., что на 13% и 61% больше значений 2014 г. и 2013 г. соответственно.
- Общий объем выплат по банковским гарантиям составил 0,756

млрд. руб., или 3% от общего объема неисполненных обязательств. Таким образом, суммарный объем неисполненных обязательств (задолженность) по итогам расчетов в контрольную дату платежа в 2015 г. составила 21,167 млрд. руб.

Данная ситуация обусловлена прежде всего следующим:

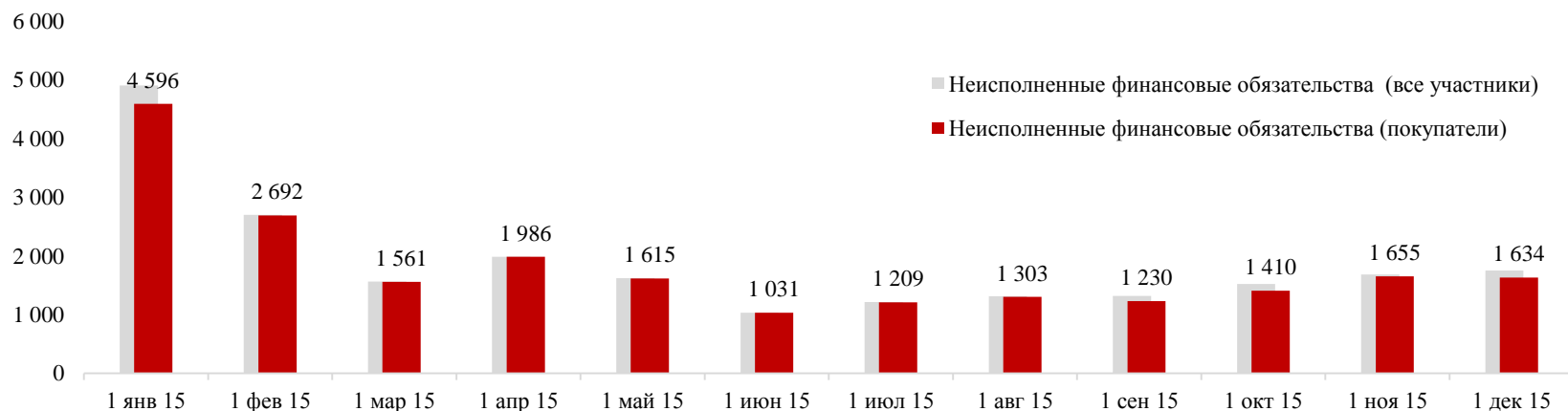
- Негативное влияние на функционирование Системы финансовых гарантий оказало изменение порядка определения перечня участников оптового рынка, обязанных предоставить финансовую гарантию. Так, если в 2014 г. среднее количество компаний (не обязанных предоставлять финансовые гарантии), не исполнивших финансовые обязательства в день контрольной даты составляло 5 компаний, то в 2015 г. данный показатель вырос в 2 раза и составил в среднем 10 компаний/мес. Также в 2 раза увеличился и объем неисполненных обязательств – до 9,8 млрд. руб., что составило более 45% всех неисполненных финансовых обязательств.
- Более 40% всех неисполненных в 2015 г. на ОРЭМ обязательств в контрольную дату платежа составляют обязательства одной компании (компания игнорирует требования по предоставлению финансовых гарантий).

КЛЮЧЕВЫЕ ПОКАЗАТЕЛИ ФУНКЦИОНИРОВАНИЯ СИСТЕМЫ ФИНАНСОВЫХ ГАРАНТИЙ

Неисполнение финансовых обязательств в рамках функционирования Системы финансовых гарантий на ОРЭМ

(1)

НЕИСПОЛНЕНИЕ ФИНАНСОВЫХ ОБЯЗАТЕЛЬСТВ В РАМКАХ ФУНКЦИОНИРОВАНИЯ СИСТЕМЫ ФИНАНСОВЫХ ГАРАНТИЙ НА ОРЭМ МЛН. РУБ.



ОБЪЕМ НЕИСПОЛНЕННЫХ ФИНАНСОВЫХ ОБЯЗАТЕЛЬСТВ НА ОРЭМ (ПОКУПАТЕЛИ)

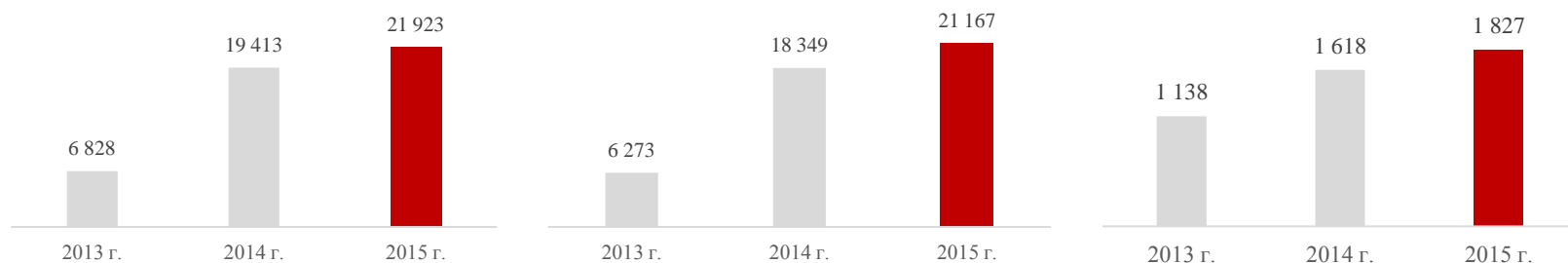
МЛН. РУБ.

ОБЪЕМ НЕИСПОЛНЕННЫХ ФИНАНСОВЫХ ОБЯЗАТЕЛЬСТВ НА ОРЭМ С УЧЕТОМ ВЫПЛАТ ПО БГ (ПОКУПАТЕЛИ)

МЛН. РУБ.

СРЕДНЕМЕСЯЧНЫЙ ОБЪЕМ НЕИСПОЛНЕННЫХ ФИНАНСОВЫХ ОБЯЗАТЕЛЬСТВ ОРЭМ (ПОКУПАТЕЛИ)

МЛН. РУБ.



КЛЮЧЕВЫЕ ПОКАЗАТЕЛИ ФУНКЦИОНИРОВАНИЯ СИСТЕМЫ ФИНАНСОВЫХ ГАРАНТИЙ

Неисполнение финансовых обязательств в рамках функционирования Системы финансовых гарантий на ОРЭМ

(2)


УЧАСТНИКИ ОРЭМ - НАРУШИТЕЛИ ОДНОГО И БОЛЕЕ УСЛОВИЙ ФУНКЦИОНИРОВАНИЯ СФГ КОМПАНИИ



СРЕДНЕЕ КОЛИЧЕСТВО КОМПАНИЙ, ОБЯЗАННЫХ ПРЕДОСТАВЛЯТЬ ФГ КОМПАНИЙ/МЕС.



СРЕДНЕЕ КОЛИЧЕСТВО КОМПАНИЙ, НЕ ОБЯЗАННЫХ ПРЕДОСТАВЛЯТЬ ФГ, НО НЕ ИСПОЛНИВШИХ ФИНАНСОВЫЕ ОБЯЗАТЕЛЬСТВА НА ОРЭМ В КОНТРОЛЬНУЮ ДАТУ ПЛАТЕЖА КОМПАНИЙ/МЕС.



КЛЮЧЕВЫЕ ПОКАЗАТЕЛИ ФУНКЦИОНИРОВАНИЯ СИСТЕМЫ ФИНАНСОВЫХ ГАРАНТИЙ

Структура портфеля и использование предоставленных банковских гарантий

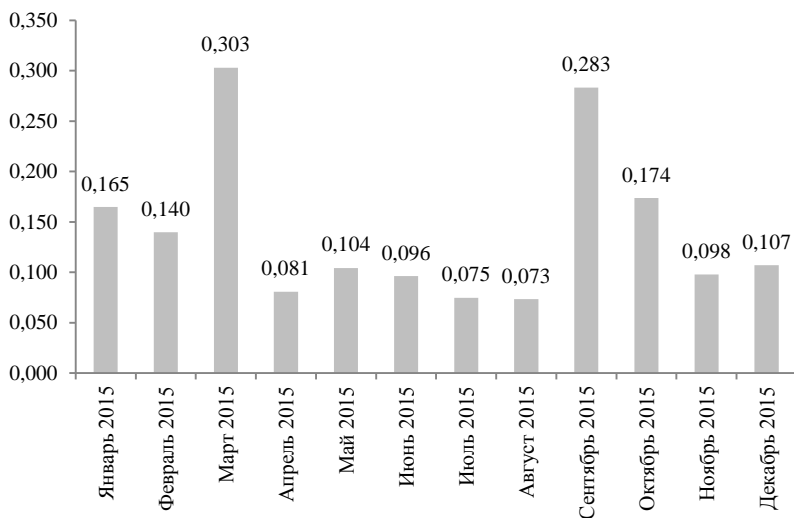
(3)

В рамках Системы финансовых гарантий аккредитовано 15 банков*, из которых 7 приняли непосредственное участие в ее функционировании (по итогам 2015 г.), выпустив 155 банковских гарантий на имя участников ОРЭМ на общую сумму 1,7 млрд. руб.

Использование банковских гарантий за 2015 г. составило 0,756 млрд. руб., или 45% общего объема выпущенных банковских гарантий.

ВЫПУЩЕНО ФИНАНСОВЫХ ГАРАНТИЙ

МЛРД. РУБ.



ИСПОЛЬЗОВАНО ФИНАНСОВЫХ ГАРАНТИЙ

МЛРД. РУБ.

