

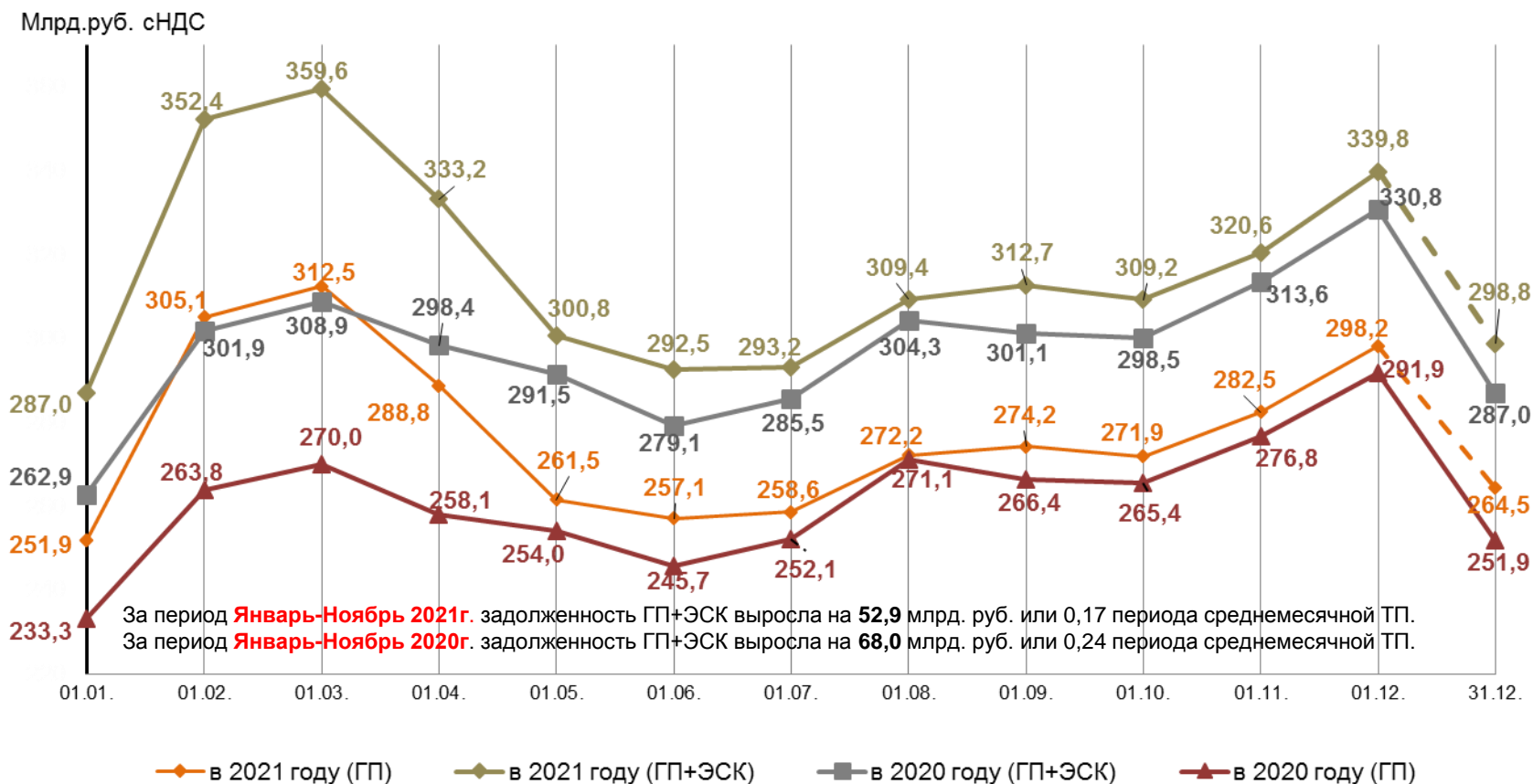


ЦФР

Центр Финансовых Расчетов

Оперативная информация о состоянии и динамике расчетов на РРЭ (по данным **ГП и ЭСК).**

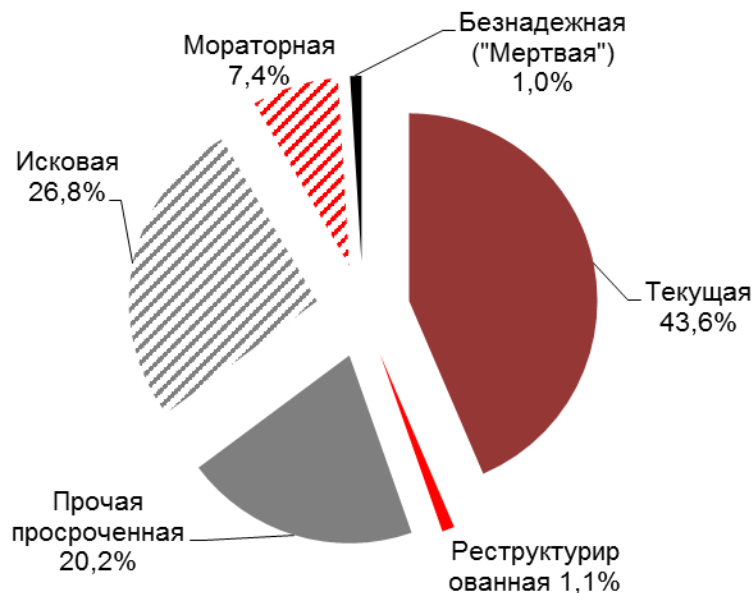
Динамика задолженности потребителей на РРЭ перед **ГП** и **ЭСК** (2020 - 2021гг.)



Примечание: выделенная пунктиром информация носит оперативный характер.

Структура дебиторской задолженности и уровень расчетов **ГП** и **ЭСК** на РРЭ

Структура дебиторской задолженности на 30.11.2021г.



Период	Расчеты на РРЭ ВСЕГО %		Сравнение уровней расчетов (п.п.)
	2021г.	2020г.	
Январь	80,7	87,6	-6,9
Февраль	97,7	96,5	1,2
Март	107,4	103,1	4,3
Апрель	110,5	102,5	8,0
Май	102,9	105,1	-2,2
Июнь	99,1	97,0	2,1
Июль	94,5	93,7	0,8
Август	98,8	101,1	-2,3
Сентябрь	100,64	100,57	0,07
Октябрь	96,2	95,2	1,0
Ноябрь	94,3	94,4	-0,1
Январь-Ноябрь	98,2	97,7	0,5

Период	Расчеты на РРЭ ВСЕГО %		Сравнение уровней расчетов (п.п.)
	2021г. (оперативно)	2020г. (факт)	
Декабрь	111,4	112,3	-0,9

 - улучшение
 - ухудшение

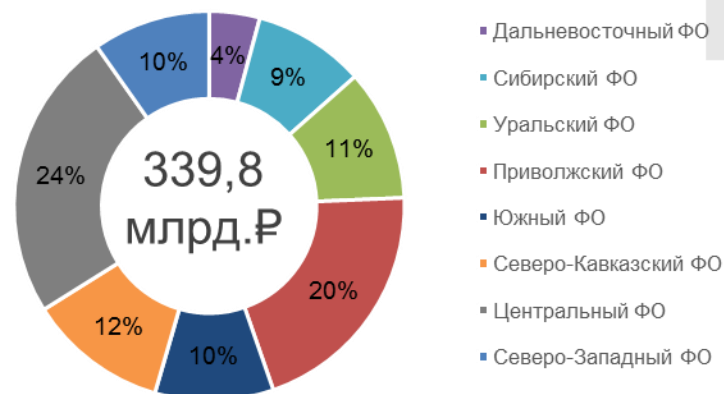
Расчеты на РРЭ ГП и ЭСК в 2020-2021гг. по Федеральным округам

Федеральный округ	% оплаты в 2021г. с 01 января по 30 ноября	% оплаты в 2020г. с 01 января по 30 ноября	Ср.мес.ТП с 01 января по 30 ноября 2021г. (млрд. руб. с НДС)	Задолженность, млрд.руб. с НДС		Задолженно сть (на 30.11.2021г.) к ср. мес. ТП (мес.)	Прирост в 2021г. (млрд. руб. с НДС)	Прирост в периодах ср.мес.ТП (мес.) с 01 января по 30 ноября	
				на 01.01.2021г	на 30.11.2021г			2021 год	2020 год
Дальневосточный (ДВФО)	98,8%	97,6%	14,4	13,1	14,2	0,99	1,2	0,08	0,38
Сибирский (СФО)	98,7%	97,8%	34,4	27,0	31,4	0,91	4,4	0,13	0,22
Уральский (УФО)	98,1%	98,4%	45,0	28,3	37,0	0,82	8,8	0,19	0,17
Приволжский(ПФО)	98,7%	98,1%	66,3	61,3	69,1	1,04	7,9	0,12	0,23
Южный (ЮФО)	98,7%	97,1%	26,7	30,9	33,4	1,25	2,5	0,09	0,13
Северо-Кавказский (СКФО)	91,9%	88,2%	6,8	34,8	39,4	5,77	4,6	0,67	1,25
Центральный (ЦФО)	97,9%	97,7%	86,0	63,6	82,1	0,95	18,5	0,22	0,25
Северо-Западный (СЗФО)	98,5%	97,9%	33,9	28,2	33,2	0,98	5,0	0,15	0,19
Всего	98,2%	97,7%	313,5	287,0	339,8	1,08	52,9	0,17	0,24

Структура среднемесячной ТП на 30.11.2021г.



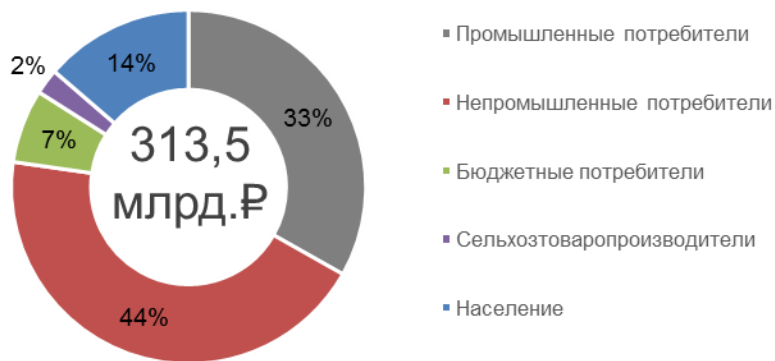
Структура задолженности на 30.11.2021г.



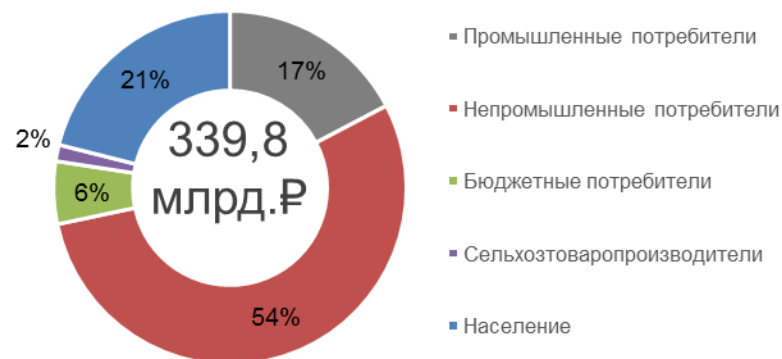
Расчеты на РРЭ **ГП** и **ЭСК** в 2020-2021гг. по группам потребителей

Группа потребителей	% оплаты в 2021г. с 01 января по 30 ноября	% оплаты в 2020г. с 01 января по 30 ноября	Ср.мес.ТП с 01 января по 30 ноября 2021г. (млрд. руб. с НДС)	Задолженность, млрд.руб. с НДС		Задолженно сть (на 30.11.2021г.) к ср. мес. ТП (мес.)	Прирост в 2021г. (млрд. руб. с НДС)	Прирост в периодах ср.мес.ТП (мес.) с 01 января по 30 ноября	
				на 01.01.2021г	на 30.11.2021г			2021 год	2020 год
Промышленные потребители	99,2%	98,9%	104,1	51,1	58,9	0,57	7,8	0,07	0,08
Непромышленные потребители	97,7%	97,2%	138,2	154,1	184,8	1,34	30,6	0,22	0,30
Бюджетные потребители	96,4%	97,1%	21,1	11,2	19,5	0,92	8,3	0,39	0,32
Сельхозтоваропроизводители	98,4%	98,0%	7,3	3,9	5,1	0,69	1,1	0,16	0,23
Население	98,5%	96,2%	42,8	66,6	71,7	1,67	5,0	0,12	0,40
Всего	98,2%	97,7%	313,5	287,0	339,8	1,08	52,9	0,17	0,24

Структура среднемесячной ТП на 30.11.2021г.



Структура задолженности на 30.11.2021г.



Динамика задолженности бюджетных и непромышленных потребителей **ГП и ЭСК** за 2020-2021гг.

Бюджетные потребители

Млрд.руб. с НДС



За период **Январь-Ноябрь 2021 г.** зад-ть Бюджетных потребителей выросла на **8,3** млрд.руб. или 0,39 периода среднемесячной ТП.

За период **Январь-Ноябрь 2021 г.** зад-ть Прочие бюджеты (Областной+Местный) выросла на **3,7** млрд.руб. или 0,30 периода среднемесячной ТП.

Непромышленные потребители

Млрд.руб. с НДС



За период **Январь-Ноябрь 2021 г.** зад-ть Непромышленных потребителей выросла на **30,6** млрд.руб. или 0,22 периода среднемесячной ТП.

За период **Январь-Ноябрь 2021 г.** зад-ть группы Потребителей ЖКХ выросла на **15,3** млрд.руб. или 0,34 периода среднемесячной ТП.

Взаиморасчеты между **ГП+ЭСК** и РСК (по данным ГП и ЭСК)



Примечание: выделенная пунктиром информация носит оперативный характер.

Уровень оплаты за Январь-Ноябрь	2021г	2020г
Компенсация потерь	98,5%	96,6%
Услуги по передаче	100,1%	98,8%

Источник информации: Формы 47 и 47А по данным ГП и ЭСК.

Контакты:

Департамент мониторинга энергосбытовой деятельности.

Отдел оперативного анализа задолженности на РРЭ.