



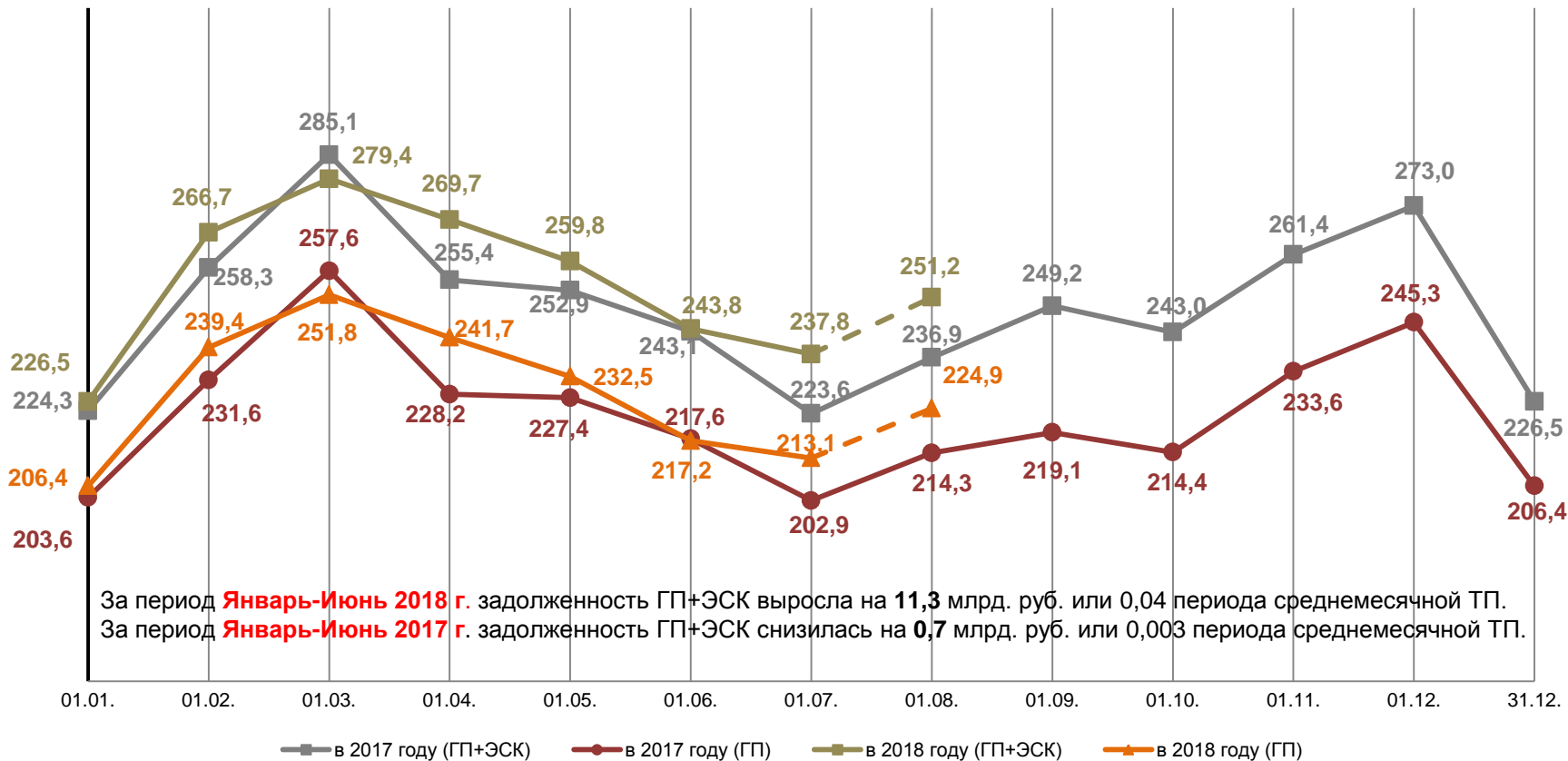
ЦФР

Центр Финансовых Расчетов

Оперативная информация о состоянии и динамике расчетов на РРЭ (по данным **ГП** и **ЭСК**).

Динамика задолженности потребителей на РРЭ перед **ГП** и **ЭСК** (2017 - 2018гг.)

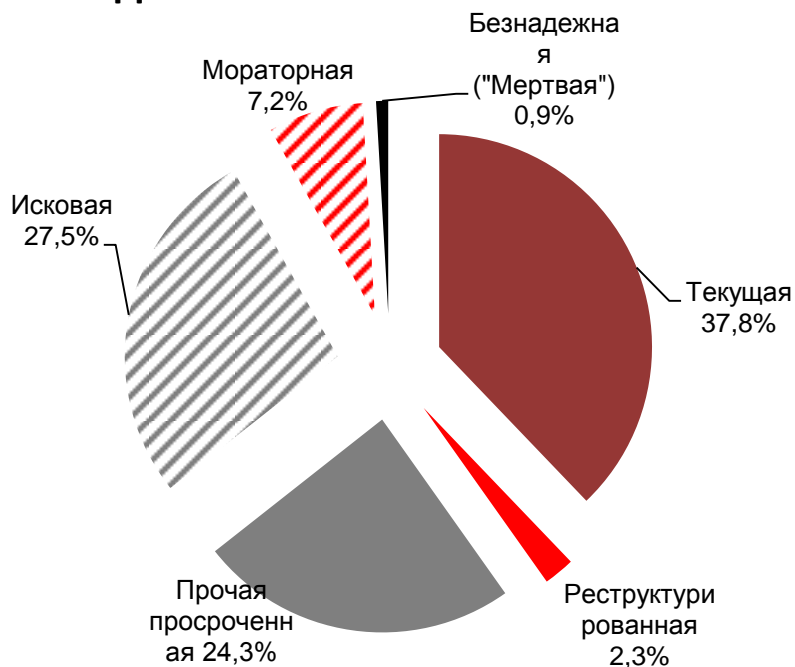
Млрд.руб. с НДС



Примечание: выделенная пунктиром информация носит оперативный характер.

Структура дебиторской задолженности и уровень расчетов **ГП** и **ЭСК** на РРЭ

Структура Дебиторской задолженности на 30.06.2018г.



Период	Расчеты на РРЭ ВСЕГО %		Процент изменений % (2018г. с 2017г.)
	2018г.	2017г.	
Январь	85,8	83,3	2,5
Февраль	95,3	89,7	5,6
Март	103,1	111,6	-8,5
Апрель	103,1	100,9	2,2
Май	106,3	104,3	2,0
Июнь	101,8	108,5	-6,7
Январь-Июнь	98,8	99,2	-0,4
Июль (оперативно)	94,3	92,7	1,6

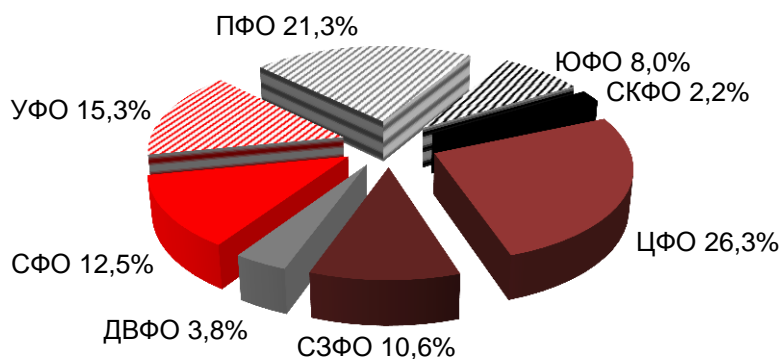
- улучшение
 - ухудшение

Расчеты на РРЭ **ГП** и **ЭСК** в 2017-2018гг. по Федеральным округам

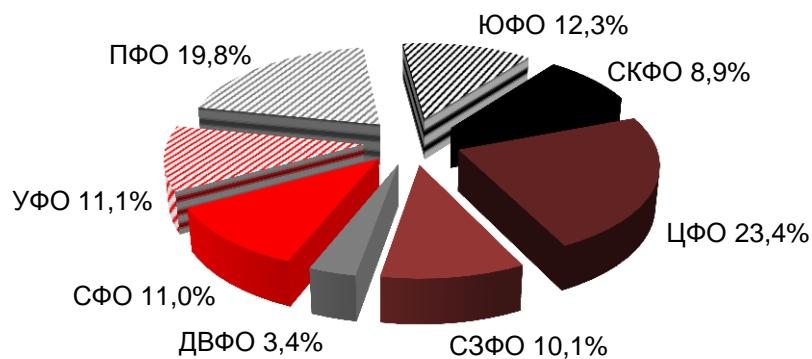
Федеральный округ	% оплаты в 2018г. с 01 января по 30 июня	% оплаты в 2017г. с 01 января по 30 июня	Ср.мес.ТП с 01 января по 30 июня 2018г. (млрд. руб. с НДС)	Задолженность, млрд.руб. с НДС		Задолженность (на 30.06.2018г.) к ср. мес. ТП (мес.)	Прирост в 2018г. (млрд. руб. с НДС)	Прирост в периодах ср.мес.ТП (мес.) с 01 января по 30 июня	
				на 01.01.2018г	на 30.06.2018г			2018 год	2017 год
Дальневосточный (ДВФО)	97,9%	97,5%	10,0	6,9	7,9	0,79	1,0	0,10	0,14
Сибирский (СФО)	99,6%	99,2%	32,7	26,3	26,2	0,80	-0,2	-0,01*	0,02
Уральский (УФО)	98,4%	98,5%	40,1	22,9	26,4	0,66	3,6	0,09	0,08
Приволжский(ПФО)	99,3%	99,8%	55,5	45,3	47,1	0,85	1,8	0,03	0,00
Южный (ЮФО)	98,6%	101,0%	20,8	27,7	29,4	1,41	1,7	0,08	-0,10
Северо-Кавказский (СКФО)	92,6%	92,1%	5,6	18,8	21,2	3,75	2,4	0,42	-0,89*
Центральный (ЦФО)	98,6%	98,9%	68,6	50,5	55,7	0,81	5,2	0,08	0,03
Северо-Западный (СЗФО)	100,3%	100,2%	27,7	28,2	23,9	0,86	-4,2	-0,15	-0,04
Всего	98,8%	99,2%	261,1	226,5	237,8	0,91	11,3	0,04	-0,003

* Произведено списание задолженности

Структура среднемесячной ТП



Структура задолженности

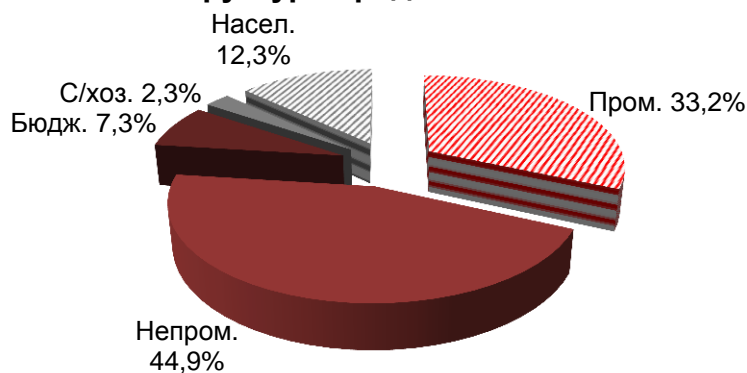


Расчеты на РРЭ **ГП** и **ЭСК** в 2017-2018гг. по группам потребителей

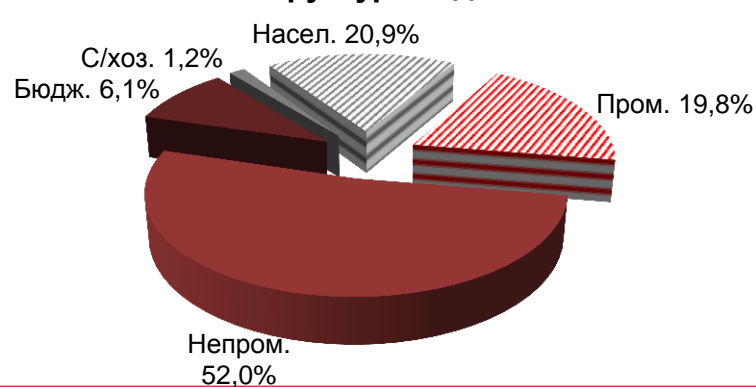
Группа потребителей	% оплаты в 2018г. с 01 января по 30 июня	% оплаты в 2017г. с 01 января по 30 июня	Ср.мес.ТП с 01 января 30 июня 2018г. (млрд. руб. с НДС)	Задолженность, млрд.руб. с НДС		Задолженно сть (на 30.06.2018г.) к ср. мес. ТП (мес.)	Прирост в 2018г. (млрд. руб. с НДС)	Прирост в периодах ср.мес.ТП (мес.) с 01 января по 30 июня	
				на 01.01.2018г	на 30.06.2018г			2018 год	2017 год
Непромышленные потребители	98,4%	99,0%	117,2	115,7	123,7	1,06	8,0	0,07	-0,03*
Бюджетные потребители	104,3%	97,0%	19,1	20,0	14,5	0,76	-5,5	-0,29	0,14
Сельхозтоваропроизводители	100,0%	102,3%	5,9	3,0	2,8	0,48	-0,1	-0,05	-0,15
Население	96,8%	98,5%	32,1	45,3	49,7	1,55	4,4	0,14	0,04
Всего	98,8%	99,2%	261,1	226,5	237,8	0,91	11,3	0,04	-0,003

* Произведено списание задолженности

Структура среднемесячной ТП



Структура задолженности



Динамика задолженности бюджетных и непромышленных потребителей **ГП и ЭСК** за 2017-2018гг.

Бюджетные потребители

Млрд.руб. с НДС



— Бюджетные потребители — в т.ч. Прочие бюджеты (Областной + Местный)

За период **Январь-Июнь 2018 г.** зад-ть Бюджетных потребителей снизилась на **5,5** млрд.руб. или -0,29 периода среднемесячной ТП.

За период **Январь-Июнь 2018 г.** зад-ть Прочие бюджеты (Областной+Местный) снизилась на **1,5** млрд.руб. или -0,14 периода среднемесячной ТП.

Непромышленные потребители

Млрд.руб. с НДС

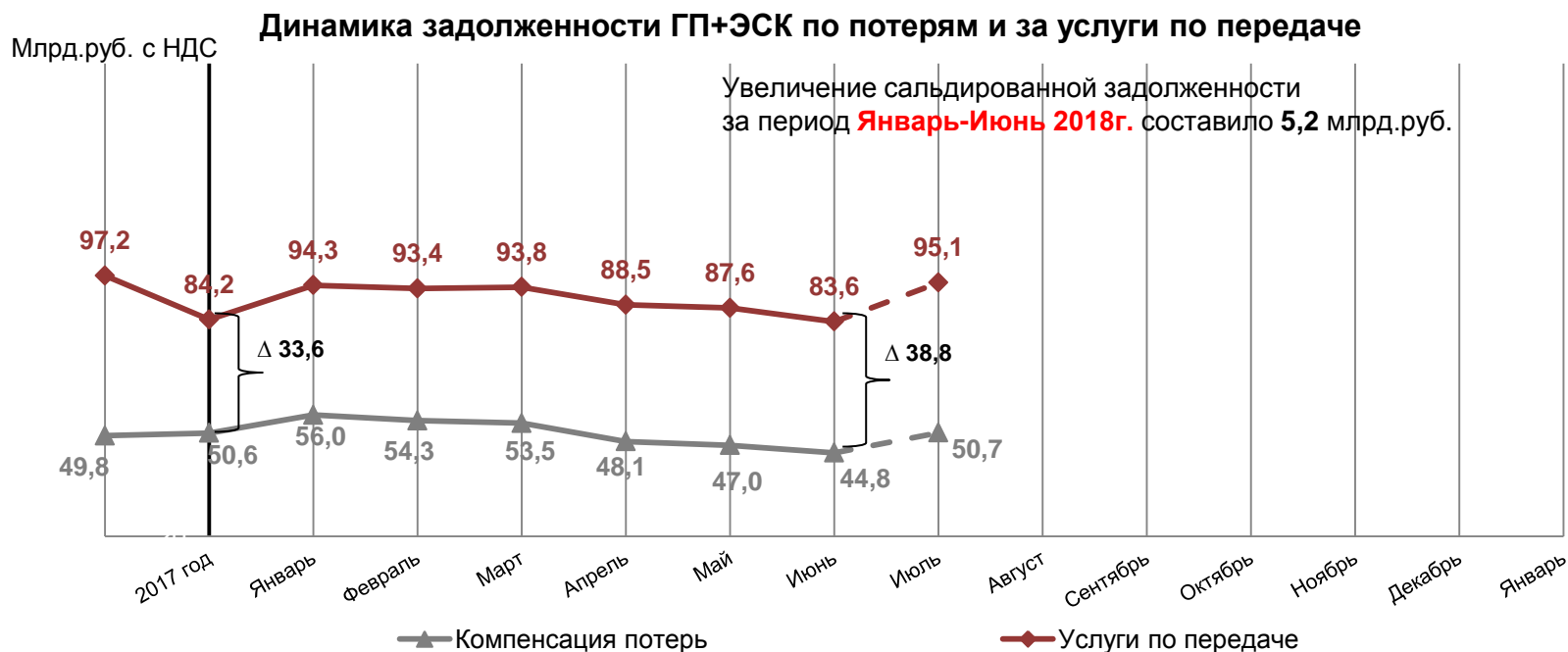


— Непромышленные потребители — в т.ч. Потребители ЖКХ

За период **Январь-Июнь 2018 г.** зад-ть Непромышленных потребителей выросла на **8,0** млрд.руб. или 0,07 периода среднемесячной ТП.

За период **Январь-Июнь 2018 г.** зад-ть группы Потребителей ЖКХ выросла на **3,0** млрд.руб. или 0,08 периода среднемесячной ТП.

Взаиморасчеты между **ГП+ЭСК** и РСК (по данным ГП и ЭСК)



Примечание: выделенная пунктиром информация носит оперативный характер.

Уровень оплаты за	2018г	2017г
Январь-Июнь		
За потери	104,0%	103,1%
За услуги по передаче	99,6%	101,6%

Источник информации: Формы 47 и 47А по данным ГП и ЭСК.

Контакты:

Департамент по урегулированию задолженности на ОРЭМ.

Отдел оперативного анализа задолженности на РРЭ.