



Результаты функционирования Системы финансовых гарантий на ОРЭМ: итоги 9 мес. 2021 г.

ПРЕЗЕНТАЦИЯ

Октябрь 2021 г.

РЕЗУЛЬТАТЫ МОНИТОРИНГА СИСТЕМЫ ФИНАНСОВЫХ ГАРАНТИЙ НА ОРЭМ

Анализ итогов функционирования Системы финансовых гарантий в 2021 г. (9 мес.) позволил выявить следующие основные тенденции:

- **Снижение уровня платежной дисциплины участников ОРЭМ-покупателей:** объем неисполненных финансовых обязательств участников ОРЭМ-покупателей в «ДП+1» составил в среднем 1,148 млрд. руб./мес., что на 17% больше аналогичного значения показателя в 2020 г. При этом, количество компаний, обязанных предоставлять финансовые гарантии снизилось в 2021 г. (9 мес.), по сравнению с аналогичным показателем 2020 г.
- **Основной объем неисполненных финансовых обязательств участников ОРЭМ-покупателей приходится на 2 компании,** на долю которых пришлось более 90% всех неисполненных финансовых обязательств в «ДП+1».
- **Снижение объема использования финансового обеспечения:**
 - За счет обеспечительных платежей в 2021 г. (9 мес.) было оплачено 0,240 млрд. руб. неисполненных финансовых обязательств. Средняя сумма оплаты за счет обеспечительных платежей составила 0,027 млрд. руб./мес.
 - В 2021 г. (9 мес.) было выпущено 4 банковских гарантий на имя 2-х Участников ОРЭМ. Банковские гарантии в 2021 г. (9 мес.) не использовались.

КЛЮЧЕВЫЕ ПОКАЗАТЕЛИ ФУНКЦИОНИРОВАНИЯ СИСТЕМЫ ФИНАНСОВЫХ ГАРАНТИЙ

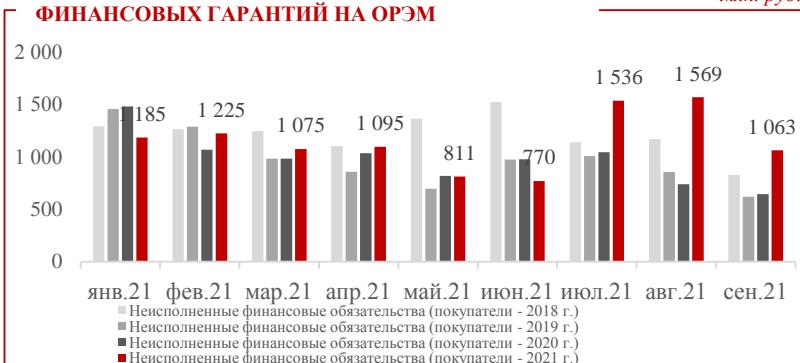
Неисполнение финансовых обязательств в рамках функционирования Системы финансовых гарантий на ОРЭМ

В 2021 г. (9 мес.) платежная дисциплина участников ОРЭМ-покупателей ухудшилась, по сравнению с аналогичным периодом в 2020 г. (9 мес.): объем неисполненных финансовых обязательств участников ОРЭМ-покупателей в «ДП+1» составил в среднем 1,148 млрд. руб./мес., что на 17% больше аналогичного значения показателя в 2020 г. При этом, рост

объема неисполненных финансовых обязательств в 3 квартале 2021 г. составил в среднем 1,389 млрд. руб./мес., что на 71% больше аналогичного значения показателя в 2020 г. Вместе с тем, количество компаний, обязанных предоставлять финансовые гарантии снизилось в 2021 г. (9 мес.), по сравнению с аналогичным показателем 2020 г.

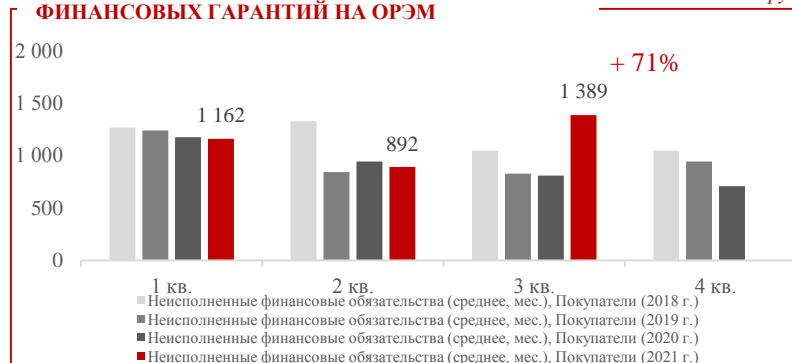
НЕИСПОЛНЕНИЕ ФИНАНСОВЫХ ОБЯЗАТЕЛЬСТВ В РАМКАХ ФУНКЦИОНИРОВАНИЯ СИСТЕМЫ ФИНАНСОВЫХ ГАРАНТИЙ НА ОРЭМ

млн. руб.



НЕИСПОЛНЕНИЕ ФИНАНСОВЫХ ОБЯЗАТЕЛЬСТВ В РАМКАХ ФУНКЦИОНИРОВАНИЯ СИСТЕМЫ ФИНАНСОВЫХ ГАРАНТИЙ НА ОРЭМ

млн. руб.



УЧАСТНИКИ ОРЭМ - НАРУШИТЕЛИ ОДНОГО И БОЛЕЕ УСЛОВИЙ ФУНКЦИОНИРОВАНИЯ СФГ

кол-во компаний



УЧАСТНИКИ ОРЭМ - НАРУШИТЕЛИ ОДНОГО И БОЛЕЕ УСЛОВИЙ ФУНКЦИОНИРОВАНИЯ СФГ

кол-во компаний



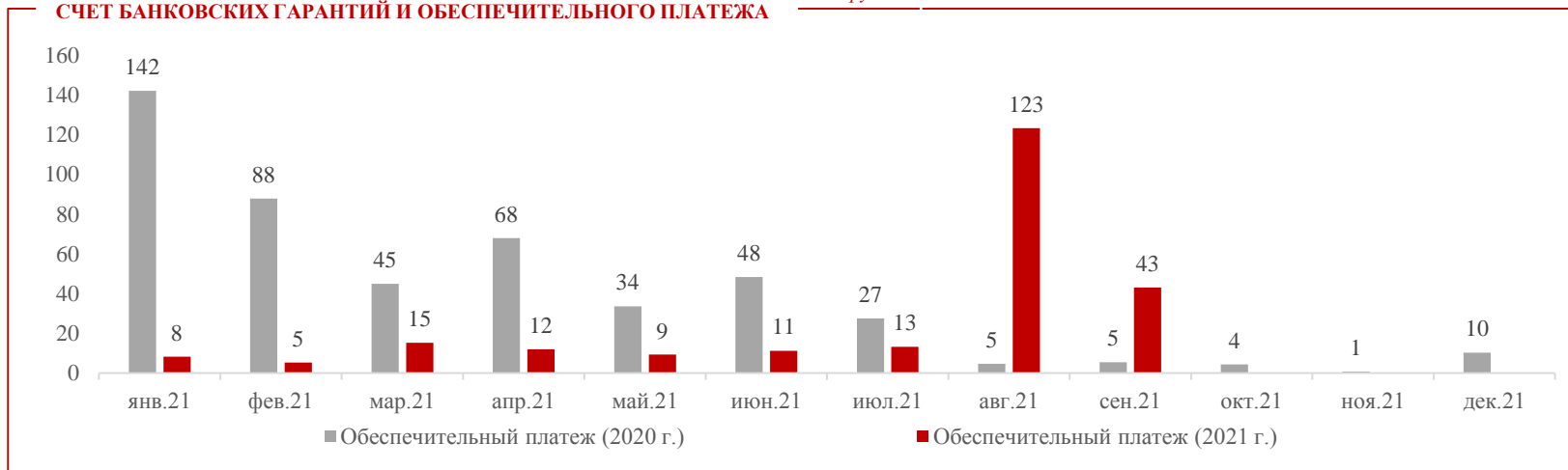
ИСПОЛЬЗОВАНИЕ СИСТЕМЫ ОБЕСПЕЧИТЕЛЬНОГО ПЛАТЕЖА В РАМКАХ СИСТЕМЫ ФИНАНСОВЫХ ГАРАНТИЙ НА ОРЭМ

В 2021 г. (9 мес.) оплата неисполненных финансовых обязательств участников ОРЭМ производилась за счет одного типа финансового обеспечения – обеспечительного платежа.

Общая сумма обязательств, оплаченных за счет обеспечительного платежа составила 0,240 млрд. руб., или в среднем 0,027 млрд. руб./ мес.

ОПЛАТА НЕИСПОЛНЕННЫХ ФИНАНСОВЫХ ОБЯЗАТЕЛЬСТВ ЗА СЧЕТ БАНКОВСКИХ ГАРАНТИЙ И ОБЕСПЕЧИТЕЛЬНОГО ПЛАТЕЖА

млн. руб.



Результаты участия банков в СФГ

Структура портфеля и использование предоставленных банковских гарантий

В рамках Системы финансовых гарантий в 2021 г. (9 мес.) было аккредитовано **16 банков**, из которых только 2 (АО «АЛЬФА-БАНК» и АО «Райффайзенбанк») приняли непосредственное участие в ее функционировании, выпустив 4 банковских гарантий на имя 2-х Участников ОРЭМ на общую сумму **0,221 млрд. руб.** В 3 кв. 2021 г. банковские гарантии на имя Участников ОРЭМ не выпускались и не использовались.

Результаты участия банков в СФГ в 2021 г. (9 мес.)

ит.

№	Сокращенное наименование банка	Дата присвоения статуса аккредитованного банка	Дата начала действия банковской гарантии (1 мес.)														
			14.01.2021	14.02.2021	14.03.2021	14.04.2021	14.05.2021	14.06.2021	14.07.2021	14.08.2021	14.09.2021	14.10.2021	14.11.2021	14.12.2021	2021 ГОД (9 мес.)		
1	АО «АЛЬФА-БАНК»	20.05.2013	2	0	0	0	0	0	0	0	0	0	0	0	0	0	2
2	АКБ «Абсолют Банк» (ПАО)	20.05.2013	0	0	0	0	0	0	0	0	0	0	0	0	0	0	0
3	ПАО «БАНК УРАЛСИБ»	20.05.2013	0	0	0	0	0	0	0	0	0	0	0	0	0	0	0
	Банк «Возрождение» (ПАО)	30.05.2013	0	0	0	0	0	0	0	0	-	-					-
4	АО АКБ «ЕВРОФИНАНС МОСНАРБАНК»	06.06.2013	0	0	0	0	0	0	0	0	0	0	0	0	0	0	0
5	АО «АБ «РОССИЯ»	20.05.2013	0	0	0	0	0	0	0	0	0	0	0	0	0	0	0
6	ПАО «Сбербанк России»	21.11.2013	0	0	0	0	0	0	0	0	0	0	0	0	0	0	0
7	Банк «ВБРР» (АО)	03.02.2014	0	0	0	0	0	0	0	0	0	0	0	0	0	0	0
8	ПАО «Банк «Санкт-Петербург»	17.02.2014	0	0	0	0	0	0	0	0	0	0	0	0	0	0	0
9	ООО «Чайна Констракшн Банк»	15.05.2014	0	0	0	0	0	0	0	0	0	0	0	0	0	0	0
10	ПАО «АК БАРС» БАНК	24.11.2014	0	0	0	0	0	0	0	0	0	0	0	0	0	0	0
11	ТКБ БАНК ПАО	05.02.2016	0	0	0	0	0	0	0	0	0	0	0	0	0	0	0
12	АО «Банк Интеза»	13.05.2016	0	0	0	0	0	0	0	0	0	0	0	0	0	0	0
13	ПАО «Совкомбанк»	23.12.2016	0	0	0	0	0	0	0	0	0	0	0	0	0	0	0
14	АО «Райффайзенбанк»	10.07.2018	2	0	0	0	0	0	0	0	0	0	0	0	0	0	2
15	Банк ГПБ (АО)	29.10.2019	0	0	0	0	0	0	0	0	0	0	0	0	0	0	0
16	ПАО Банк «ФК Открытие»	29.11.2019	0	0	0	0	0	0	0	0	0	0	0	0	0	0	0
ИТОГО:			4	0	0	0	0	0	0	0	0	0	0	0	0	0	4

Спасибо за внимание!