

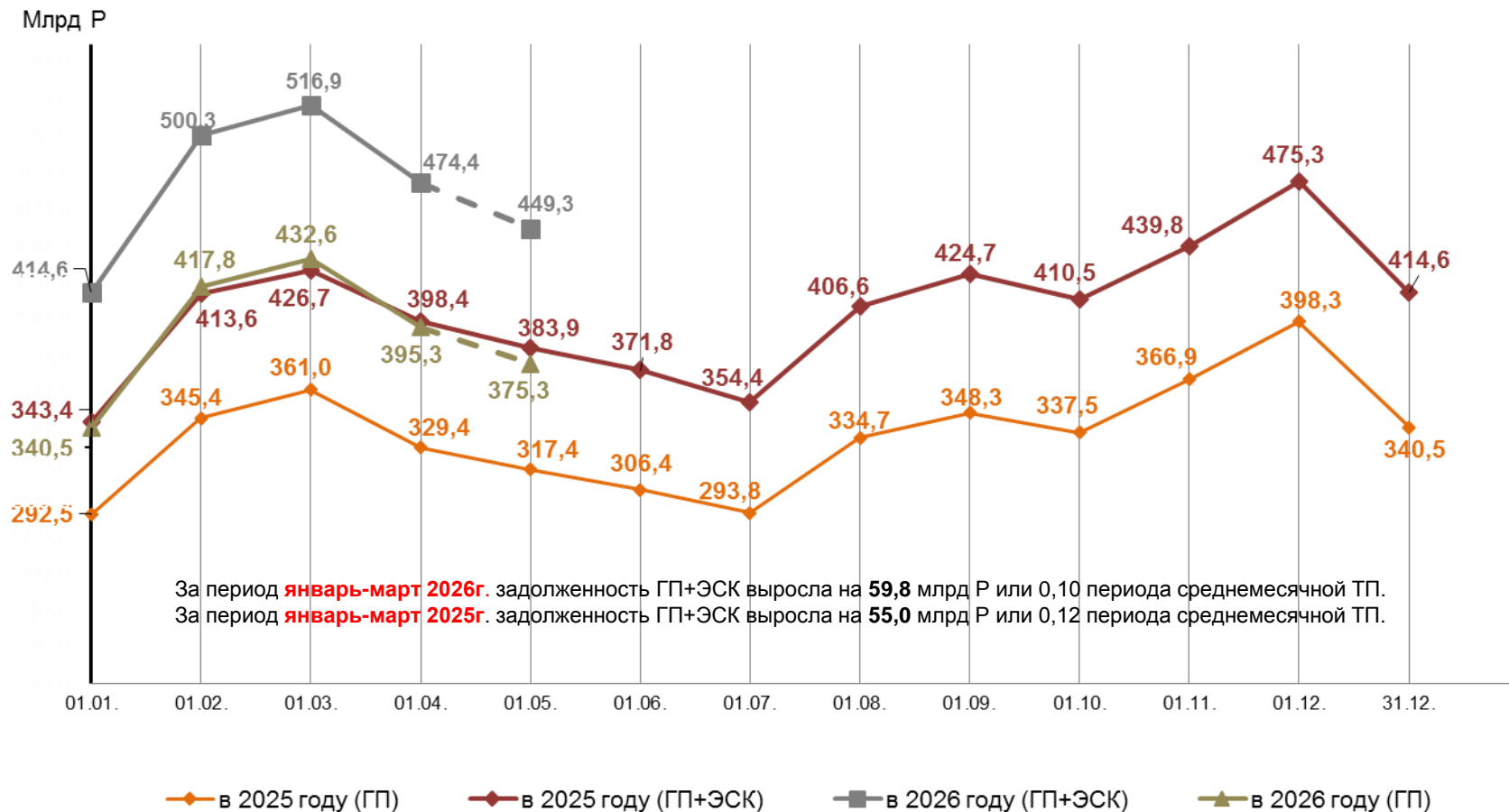


ЦФР

Центр Финансовых Расчетов

Оперативная информация о состоянии и динамике расчетов на РРЭ (по данным **ГП и ЭСК-Участников ОРЭМ**).

Динамика задолженности потребителей на РРЭ перед **ГП и ЭСК - Участников ОРЭМ** (2025 - 2026гг.)



Примечание: выделенная пунктиром информация носит оперативный характер.

Структура дебиторской задолженности и уровень расчетов **ГП и ЭСК - Участников ОРЭМ** на РРЭ

Структура дебиторской задолженности на 31.03.2026г.



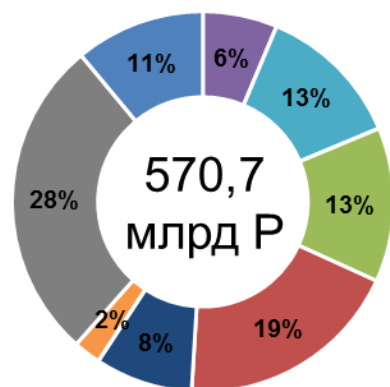
Период	Расчеты на РРЭ ВСЕГО %		Сравнение уровней расчетов (п.п.)
	2025г.	2024г.	
январь-декабрь	98,5	99,3	-0,8
	2026г.	2025г.	
январь	85,4	85,5	-0,1
февраль	97,1	97,2	-0,1
март	107,4	105,9	1,5
январь-март	96,4	96,0	0,4
апрель (оперативно)	104,9	103,2	1,7

- улучшение
 - ухудшение

Расчеты на РРЭ ГП и ЭСК - Участников ОРЭМ в 2025-2026гг. по Федеральным округам

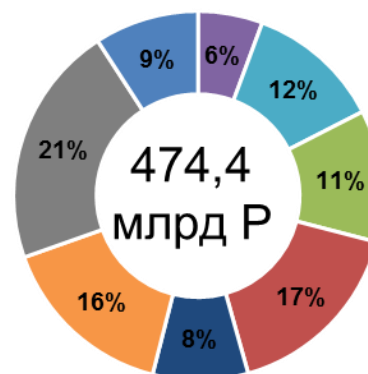
Федеральный округ	% оплаты в 2026г. с 01 января по 31 марта	% оплаты в 2025г. с 01 января по 31 марта	Ср.мес. ТП с 01 января по 31 марта 2026г. (Млрд Р с НДС)	Задолженность, Млрд Р с НДС		Задолженно сть (на 31.03.2026г.) к ср. мес. ТП (мес.)	Прирост в 2026г. (Млрд Р с НДС)	Прирост в периодах ср.мес. ТП (мес.) с 01 января по 31 марта	
				на 01.01.2026г	на 31.03.2026г			2026 год	2025 год
Сибирский (СФО)	96,5%	97,1%	70,6	48,9	56,1	0,79	7,2	0,10	0,09
Уральский (УФО)	97,1%	94,9%	74,9	48,7	54,9	0,73	6,2	0,08	0,15
Приволжский(ПФО)	98,4%	95,8%	109,2	73,9	78,7	0,72	4,8	0,04	0,12
Южный (ЮФО)	96,6%	96,9%	47,3	35,1	39,6	0,84	4,5	0,10	0,09
Северо-Кавказский (СКФО)	86,4%	87,8%	13,2	68,8	74,1	5,60	5,3	0,40	0,36
Центральный (ЦФО)	95,1%	95,8%	156,4	78,2	100,9	0,64	22,7	0,14	0,12
Северо-Западный (СЗФО)	98,5%	97,5%	62,9	40,8	43,4	0,69	2,7	0,04	0,07
Всего	96,4%	96,0%	570,7	414,6	474,4	0,83	59,8	0,10	0,12

Структура среднемесячной ТП на 31.03.2026г.



- Дальневосточный ФО
- Сибирский ФО
- Уральский ФО
- Приволжский ФО
- Южный ФО
- Северо-Кавказский ФО
- Центральный ФО
- Северо-Западный ФО

Структура задолженности на 31.03.2026г.



- Дальневосточный ФО
- Сибирский ФО
- Уральский ФО
- Приволжский ФО
- Южный ФО
- Северо-Кавказский ФО
- Центральный ФО
- Северо-Западный ФО

Расчеты на РРЭ ГП и ЭСК - Участников ОРЭМ в 2025-2026гг. по группам потребителей

Группа потребителей	% оплаты в 2026г. с 01 января по 31 марта	% оплаты в 2025г. с 01 января по 31 марта	Ср.мес. ТП с 01 января по 31 марта 2026г. (Млрд Р с НДС)	Задолженность, Млрд Р с НДС		Задолженно сть (на 31.03.2026г.) к ср. мес. ТП (мес.)	Прирост в 2026г. (Млрд Р с НДС)	Прирост в периодах ср.мес. ТП (мес.) с 01 января по 31 марта	
				на 01.01.2026г	на 31.03.2026г			2026 год	2025 год
Промышленные потребители	97,3%	95,2%	179,3	86,2	100,6	0,56	14,4	0,08	0,14
Непромышленные потребители	96,5%	96,6%	246,0	219,5	244,1	0,99	24,6	0,10	0,10
Бюджетные потребители	97,1%	97,7%	41,9	14,6	18,2	0,43	3,7	0,09	0,07
Сельхозтоваропроизводители	98,5%	97,9%	14,8	5,2	5,9	0,40	0,6	0,04	0,06
Население	93,6%	95,0%	88,7	89,0	105,6	1,19	16,5	0,19	0,14
Всего	96,4%	96,0%	570,7	414,6	474,4	0,83	59,8	0,10	0,12

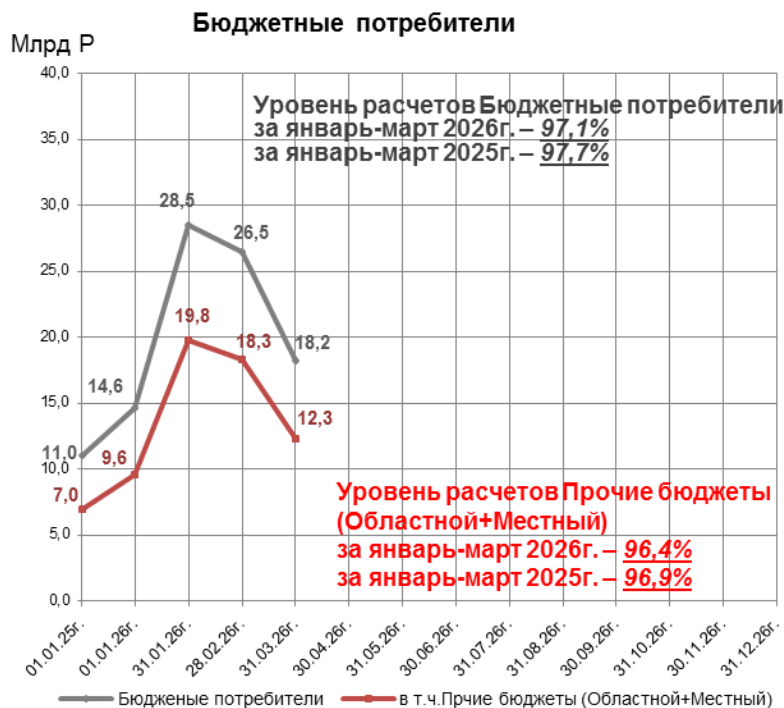
Структура среднемесячной ТП на 31.03.2026г.



Структура задолженности на 31.03.2026г.

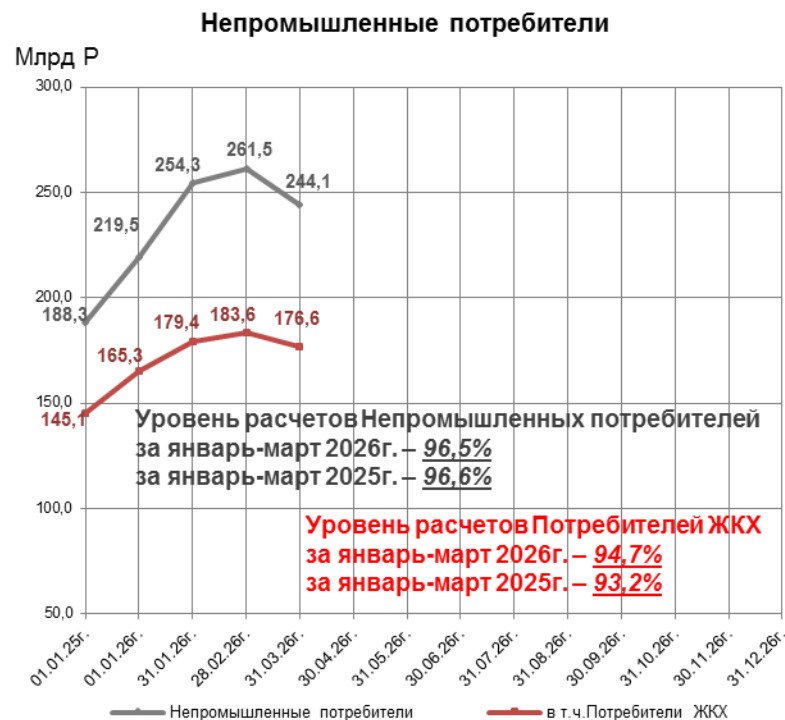


Динамика задолженности бюджетных и непромышленных потребителей ГП и ЭСК - Участников ОРЭМ за 2025-2026гг.



За период **январь-март 2026г.** задолженность Бюджетных потребителей выросла на **3,7** млрд Р или 0,09 периода среднемесячной ТП.

За период **январь-март 2026г.** задолженность Прочих бюджетов (Областной+Местный) выросла на **2,8** млрд Р или 0,11 периода среднемесячной ТП.



За период **январь-март 2026г.** задолженность Непромышленных потребителей выросла на **24,6** млрд Р или 0,10 периода среднемесячной ТП.

За период **январь-март 2026г.** задолженность группы Потребителей ЖКХ выросла на **11,3** млрд Р или 0,15 периода среднемесячной ТП.

Взаиморасчеты между **ГП и ЭСК - Участников ОРЭМ** и РСК (по данным ГП и ЭСК) за 2025-2026гг.



Примечание: выделенная пунктиром информация носит оперативный характер.

Уровень оплаты за январь-март	2026г	2025г
Компенсация потерь	105,0%	101,2%
Услуги по передаче	100,1%	100,3%

Источник информации: Формы 47 и 47А по данным ГП и ЭСК-Участников ОРЭМ .

Контакты:

Департамент мониторинга энергосбытовой деятельности.

Отдел оперативного анализа задолженности на РРЭ.