

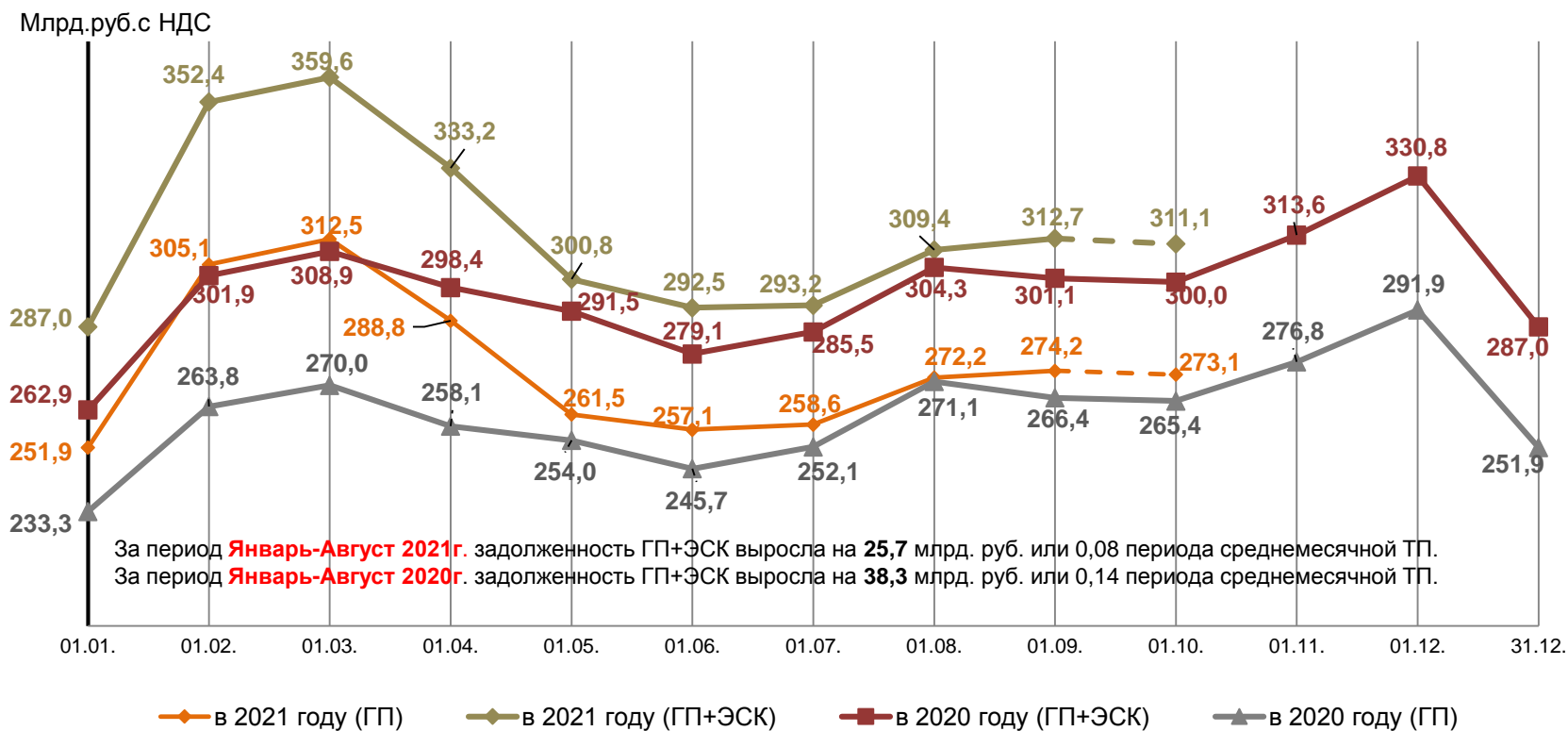


ЦФР

Центр Финансовых Расчетов

Оперативная информация о состоянии и динамике
расчетов на РРЭ (по данным **ГП и ЭСК**).

Динамика задолженности потребителей на РРЭ перед **ГП** и **ЭСК** (2020 - 2021гг.)



Примечание: выделенная пунктиром информация носит оперативный характер.

Структура дебиторской задолженности и уровень расчетов **ГП и ЭСК** на РРЭ

Структура дебиторской задолженности на 31.08.2021г.



Период	Расчеты на РРЭ ВСЕГО %		Сравнение уровней расчетов (п.п.)
	2021г.	2020г.	
Январь	80,7	87,6	-6,9
Февраль	97,7	96,5	1,2
Март	107,4	103,1	4,3
Апрель	110,5	102,5	8,0
Май	102,9	105,1	-2,2
Июнь	99,1	97,0	2,1
Июль	94,5	93,7	0,8
Август	98,8	101,1	-2,3
Январь-Август	98,7	98,1	0,6

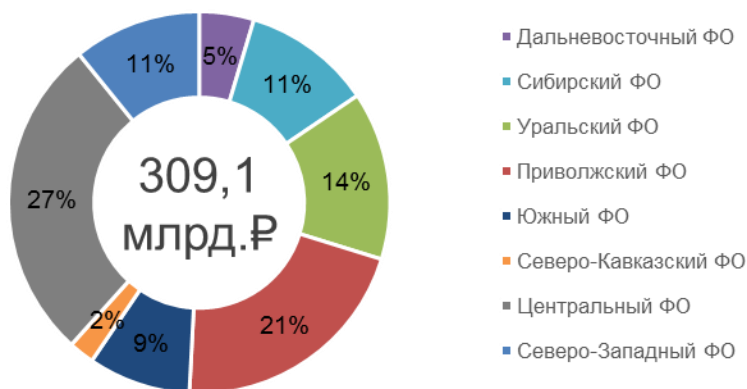
Период	Расчеты на РРЭ ВСЕГО %		Сравнение уровней расчетов (п.п.)
	2021г. (оперативно)	2020г. (факт)	
Сентябрь	100,5	100,6	-0,1

■ - улучшение ■ - ухудшение

Расчеты на РРЭ ГП и ЭСК в 2020-2021гг. по Федеральным округам

Федеральный округ	% оплаты в 2021г. с 01 января по 31 августа	% оплаты в 2020г. с 01 января по 31 августа	Ср.мес.ТП с 01 января по 31 августа 2021г. (млрд. руб. с НДС)	Задолженность, млрд.руб. с НДС		Задолженно сть (на 31.08.2021г.) к ср. мес. ТП (мес.)	Прирост в 2021г. (млрд. руб. с НДС)	Прирост в периодах ср.мес.ТП (мес.) с 01 января по 31 августа	
				на 01.01.2021г	на 31.08.2021г			2021 год	2020 год
Сибирский (СФО)	100,2%	98,5%	33,7	27,0	26,2	0,78	-0,7	-0,02	0,11
Уральский (УФО)	98,9%	99,2%	44,0	28,3	31,7	0,72	3,5	0,08	0,05
Приволжский(ПФО)	98,8%	98,3%	65,1	61,3	67,1	1,03	5,8	0,09	0,13
Южный (ЮФО)	97,0%	96,0%	26,9	30,9	36,4	1,35	5,5	0,20	0,14
Северо-Кавказский (СКФО)	91,9%	87,1%	6,7	34,8	37,9	5,66	3,1	0,46	1,00
Центральный (ЦФО)	98,3%	97,9%	84,9	63,6	73,9	0,87	10,3	0,12	0,17
Северо-Западный (СЗФО)	99,9%	99,2%	33,5	28,2	28,3	0,85	0,2	0,01	0,04
Всего	98,7%	98,1%	309,1	287,0	312,7	1,01	25,7	0,08	0,14

Структура среднемесячной ТП на 31.08.2021г.



Структура задолженности на 31.08.2021г.



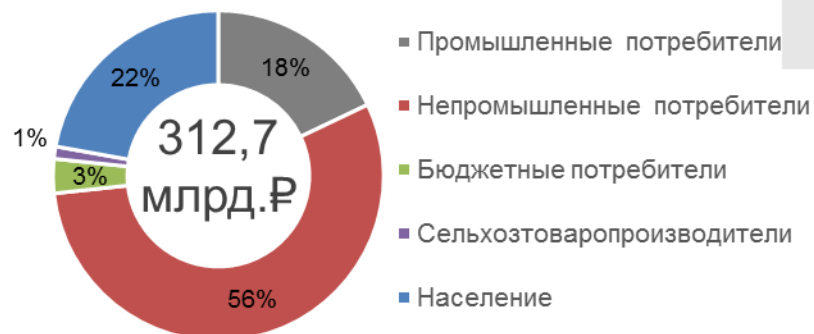
Расчеты на РРЭ **ГП** и **ЭСК** в 2020-2021гг. по группам потребителей

Группа потребителей	% оплаты в 2021г. с 01 января по 31 августа	% оплаты в 2020г. с 01 января по 31 августа	Ср.мес.ТП с 01 января по 31 августа 2021г. (млрд. руб. с НДС)	Задолженность, млрд.руб. с НДС		Задолженно сть (на 31.08.2021г.) к ср. мес. ТП (мес.)	Прирост в 2021г. (млрд. руб. с НДС)	Прирост в периодах ср.мес.ТП (мес.) с 01 января по 31 августа	
				на 01.01.2021г	на 31.08.2021г			2021 год	2020 год
Промышленные потребители	99,3%	98,8%	102,0	51,1	56,1	0,55	5,0	0,05	0,06
Непромышленные потребители	98,0%	97,4%	136,5	154,1	173,1	1,27	18,9	0,14	0,20
Бюджетные потребители	100,3%	102,7%	21,1	11,2	10,5	0,51	-0,7	-0,03	-0,21
Сельхозтоваропроизводители	100,2%	99,2%	7,2	3,9	3,8	0,53	-0,2	-0,02	0,08
Население	98,9%	96,0%	43,0	66,6	69,2	1,62	2,6	0,06	0,31
Всего	98,7%	98,1%	309,9	287,0	312,7	1,01	25,7	0,08	0,14

Структура среднемесячной ТП на 31.08.2021г.



Структура задолженности на 31.08.2021г.



Динамика задолженности бюджетных и непромышленных потребителей **ГП и ЭСК** за 2020-2021гг.

Бюджетные потребители

Млрд.руб. с НДС



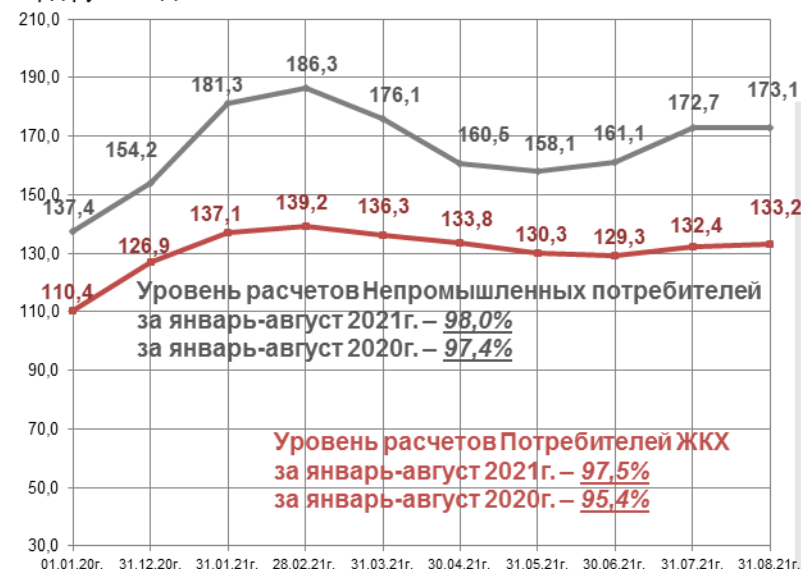
— Бюджетные потребители — в т.ч. Прочие бюджеты (Областной + Местный)

За период **Январь-Август 2021 г.** зад-ть Бюджетных потребителей снизилась на **0,7** млрд.руб. или -0,03 периода среднемесячной ТП.

За период **Январь-Август 2021 г.** зад-ть Прочие бюджеты (Областной+Местный) снизилась на **0,6** млрд.руб. или -0,05 периода среднемесячной ТП.

Непромышленные потребители

Млрд.руб. с НДС

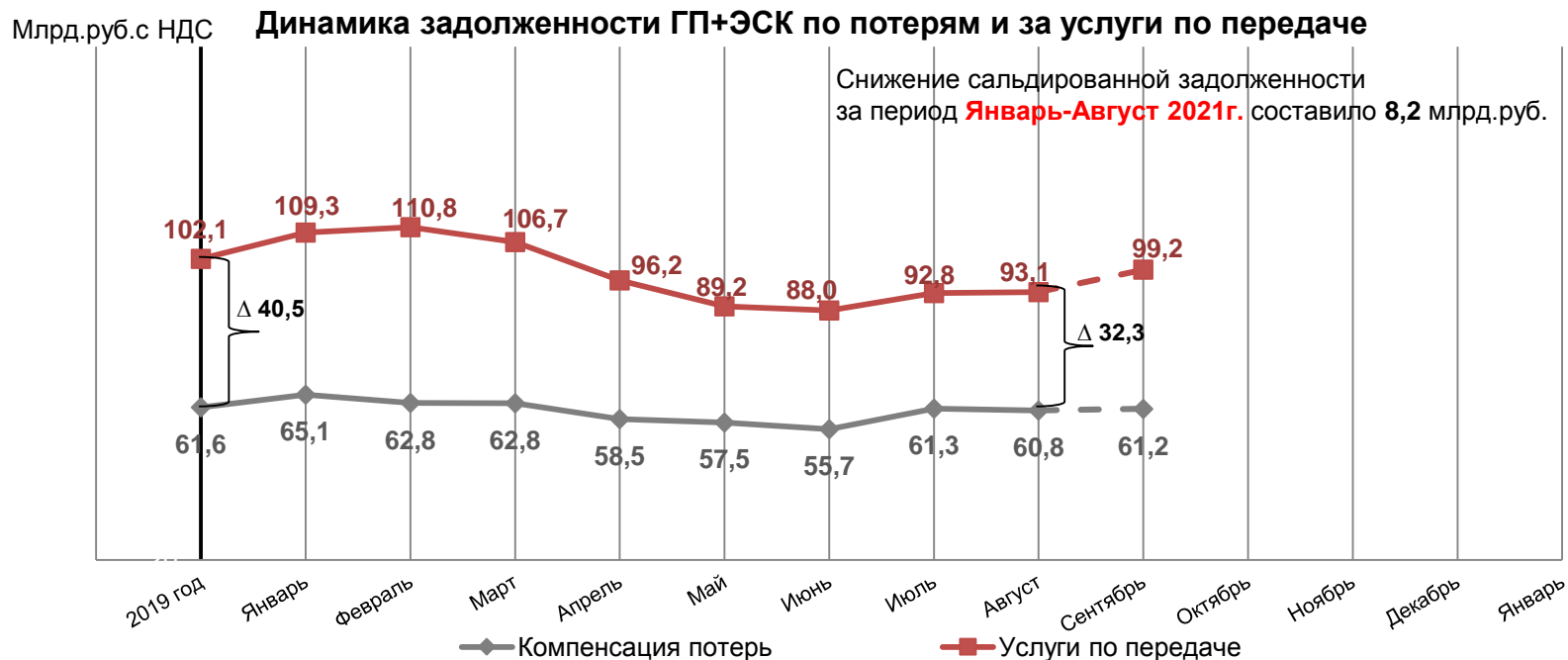


— Непромышленные потребители — в т.ч. Потребители ЖКХ

За период **Январь-Август 2021 г.** зад-ть Непромышленных потребителей выросла на **18,9** млрд.руб. или 0,14 периода среднемесячной ТП.

За период **Январь-Август 2021 г.** зад-ть группы Потребителей ЖКХ выросла на **6,3** млрд.руб. или 0,14 периода среднемесячной ТП.

Взаиморасчеты между **ГП+ЭСК** и РСК (по данным ГП и ЭСК)



Примечание: выделенная пунктиром информация носит оперативный характер.

Уровень оплаты за Январь-Август	2021г	2020г
Компенсация потерь	99,9%	98,5%
Услуги по передаче	100,8%	99,4%

Источник информации: Формы 47 и 47А по данным ГП и ЭСК.

Контакты:

Департамент мониторинга энергосбытовой деятельности.

Отдел оперативного анализа задолженности на РРЭ.