

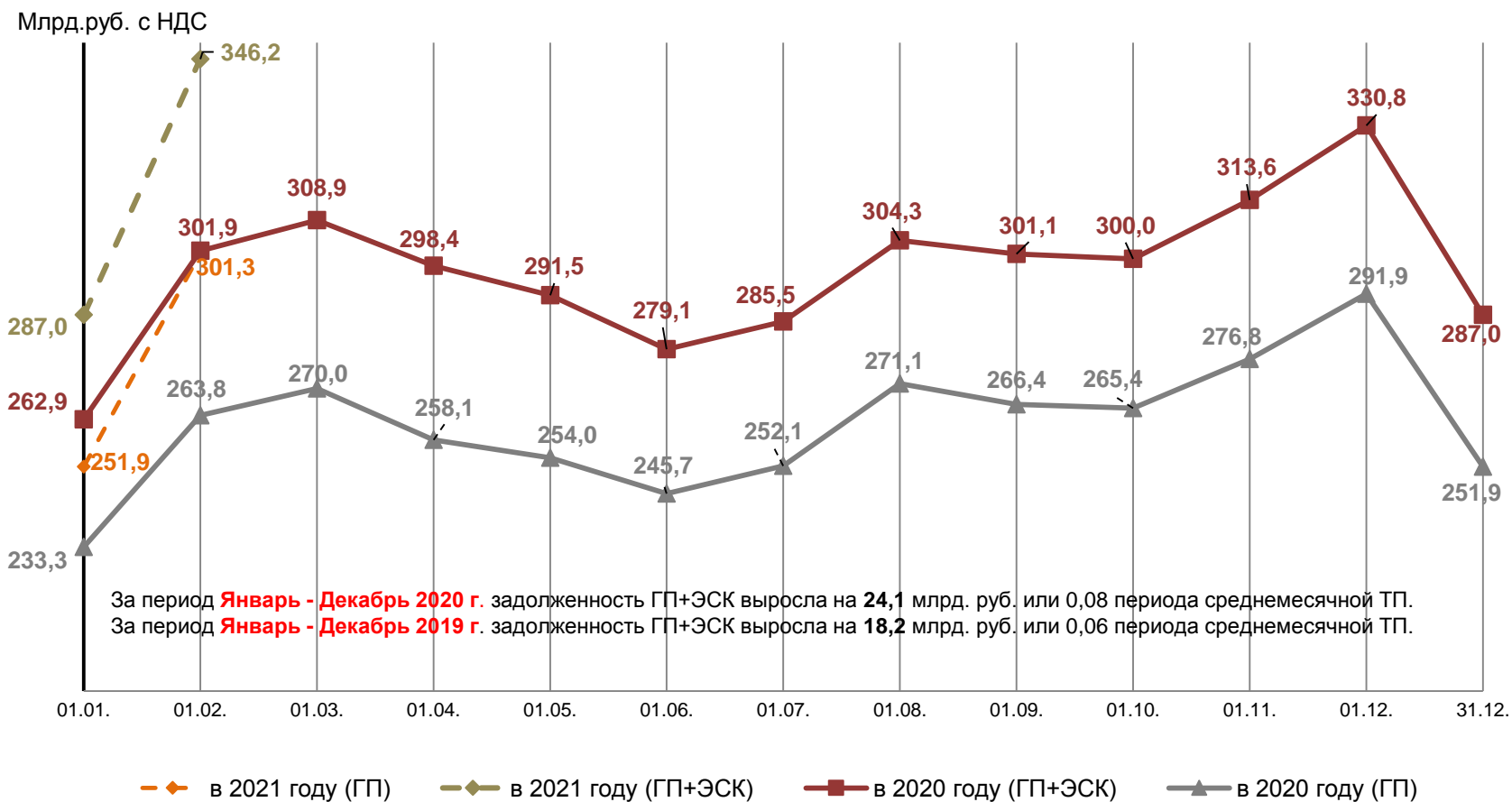


ЦФР

Центр Финансовых Расчетов

Оперативная информация о состоянии и динамике расчетов на РРЭ (по данным **ГП и ЭСК**).

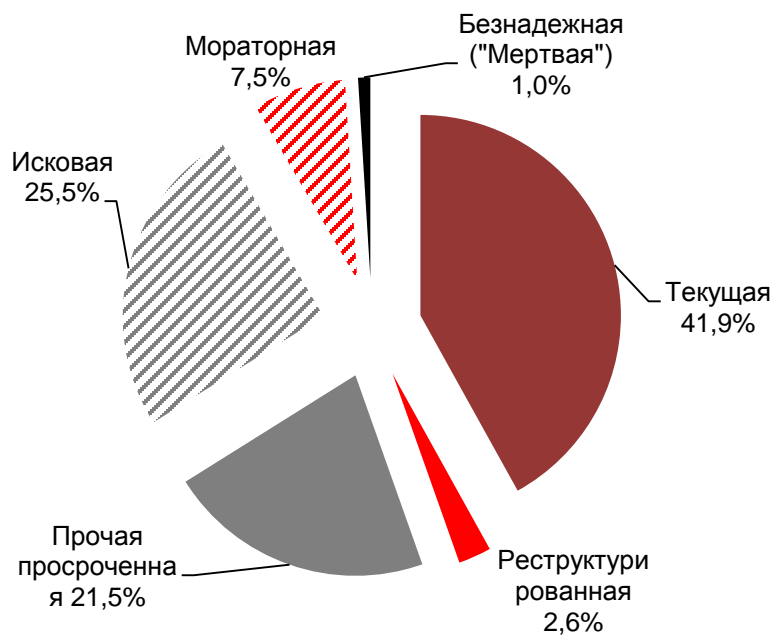
Динамика задолженности потребителей на РРЭ перед **ГП** и **ЭСК** (2019 - 2021гг.)



Примечание: выделенная пунктиром информация носит оперативный характер.

Структура дебиторской задолженности и уровень расчетов **ГП** и **ЭСК** на РРЭ

Структура дебиторской задолженности на 31.12.2020г.



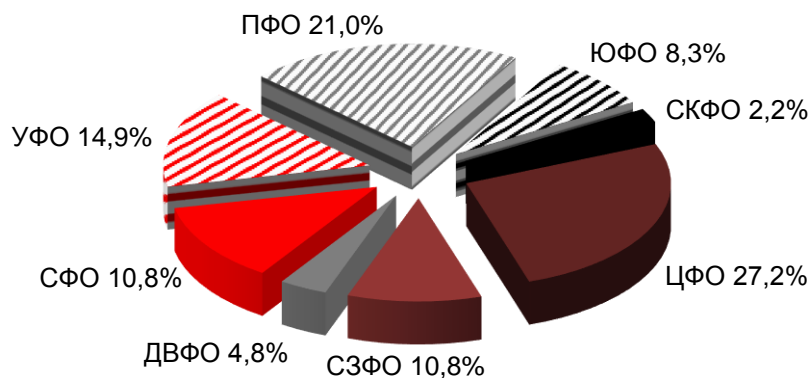
Период	Расчеты на РРЭ ВСЕГО %		Сравнение уровней расчетов (п.п.)
	2020г.	2019г.	
Январь	87,6	85,0	2,6
Февраль	96,5	97,9	-1,4
Март	103,1	102,4	0,7
Апрель	102,5	102,7	-0,2
Май	105,1	104,5	0,6
Июнь	97,0	99,5	-2,5
Июль	93,7	98,0	-4,3
Август	101,1	98,8	2,3
Сентябрь	100,6	98,5	2,1
Октябрь	95,2	93,3	1,9
Ноябрь	94,4	95,7	-1,3
Декабрь	111,9	113,0	-1,2
Январь-Декабрь	99,0	99,1	-0,1
	<u>2021г.</u>	<u>2020г.</u>	
Январь (оперативно)	82,3	86,7	-4,4

■ - улучшение ■ - ухудшение

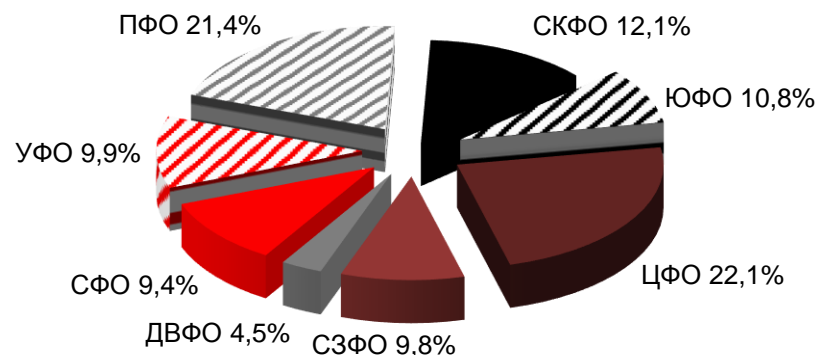
Расчеты на РРЭ **ГП** и **ЭСК** в 2019-2020гг. по Федеральным округам

Федеральный округ	% оплаты в 2020г. с 01 января по 31 декабря	% оплаты в 2019г. с 01 января по 31 декабря	Ср.мес.ТП с 01 января по 31 декабря 2020г. (млрд. руб. с НДС)	Задолженность, млрд.руб. с НДС		Задолженность (на 31.12.2020г.) к ср. мес. ТП (мес.)	Прирост в 2020г. (млрд. руб. с НДС)	Прирост в периодах ср.мес.ТП (мес.) с 01 января по 31 декабря	
				на 01.01.2020г	на 31.12.2020г			2020 год	2019 год
Дальневосточный (ДВФО)	98,5%	100,4%	13,8	10,4	13,1	0,94	2,6	0,19	-0,16
Сибирский (СФО)	99,0%	98,9%	30,9	24,1	27,0	0,87	2,9	0,09	0,10
Уральский (УФО)	99,6%	99,3%	42,6	26,8	28,3	0,66	1,4	0,03	0,01
Приволжский(ПФО)	99,2%	98,7%	60,1	54,8	61,3	1,02	6,5	0,11	0,14
Южный (ЮФО)	98,6%	99,4%	23,8	31,6	30,9	1,30	-0,8	-0,03	0,04
Северо-Кавказский (СКФО)	90,1%	93,6%	6,2	27,7	34,8	5,58	7,1	1,14	0,72
Центральный (ЦФО)	99,6%	99,3%	77,9	61,1	63,6	0,82	2,4	0,03	0,05
Северо-Западный (СЗФО)	99,1%	99,5%	30,8	26,3	28,2	0,92	1,9	0,06	-0,02
Всего	99,0%	99,1%	286,1	262,9	287,0	1,00	24,1	0,08	0,06

Структура среднемесячной ТП



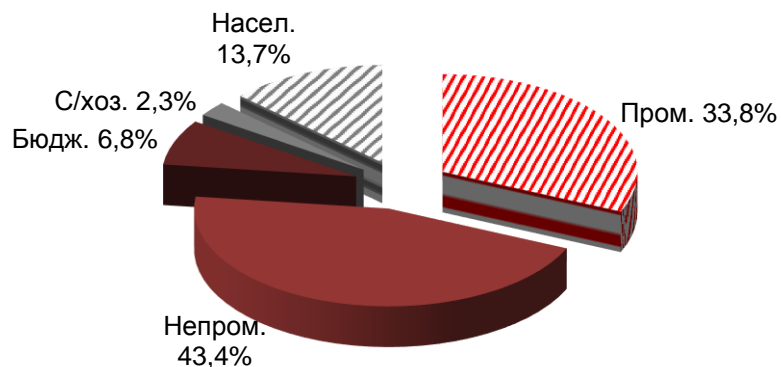
Структура задолженности



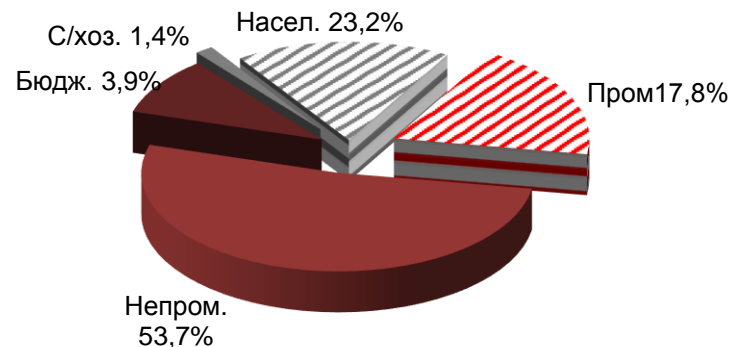
Расчеты на РРЭ **ГП** и **ЭСК** в 2019-2020гг. по группам потребителей

Группа потребителей	% оплаты в 2020г. с 01 января по 31 декабря	% оплаты в 2019г. с 01 января по 31 декабря	Ср.мес.ТП с 01 января по 31 декабря 2020г. (млрд. руб. с НДС)	Задолженность, млрд.руб. с НДС		Задолженно сть (на 31.12.2020г.) к ср. мес. ТП (мес.)	Прирост в 2020г. (млрд. руб. с НДС)	Прирост в периодах ср.мес.ТП (мес.) с 01 января по 31 декабря	
				на 01.01.2020г	на 31.12.2020г			2020 год	2019 год
Промышленные потребители	99,8%	99,1%	96,7	53,4	51,1	0,53	-2,3	-0,02	0,10
Непромышленные потребители	98,6%	98,7%	124,2	137,4	154,2	1,24	16,7	0,13	0,10
Бюджетные потребители	101,3%	102,0%	19,4	14,2	11,2	0,58	-3,0	-0,16	-0,28
Сельхозтоваропроизводители	99,0%	99,7%	6,7	3,2	3,9	0,59	0,7	0,11	0,01
Население	97,1%	98,8%	39,2	54,6	66,6	1,70	12,0	0,31	0,09
Всего	99,0%	99,1%	286,1	262,9	287,0	1,00	24,1	0,08	0,06

Структура среднемесячной ТП



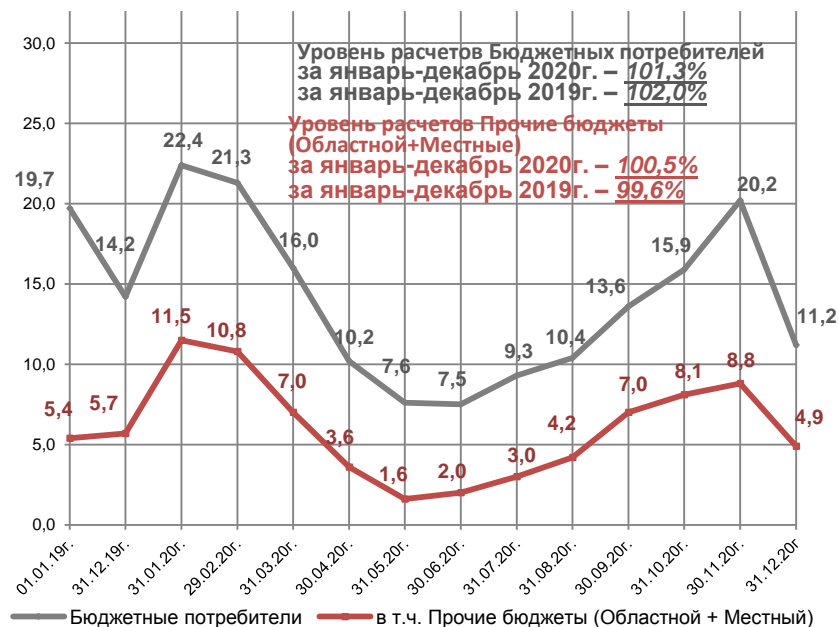
Структура задолженности



Динамика задолженности бюджетных и непромышленных потребителей **ГП и ЭСК** за 2019-2020гг.

Бюджетные потребители

Млрд.руб. с НДС

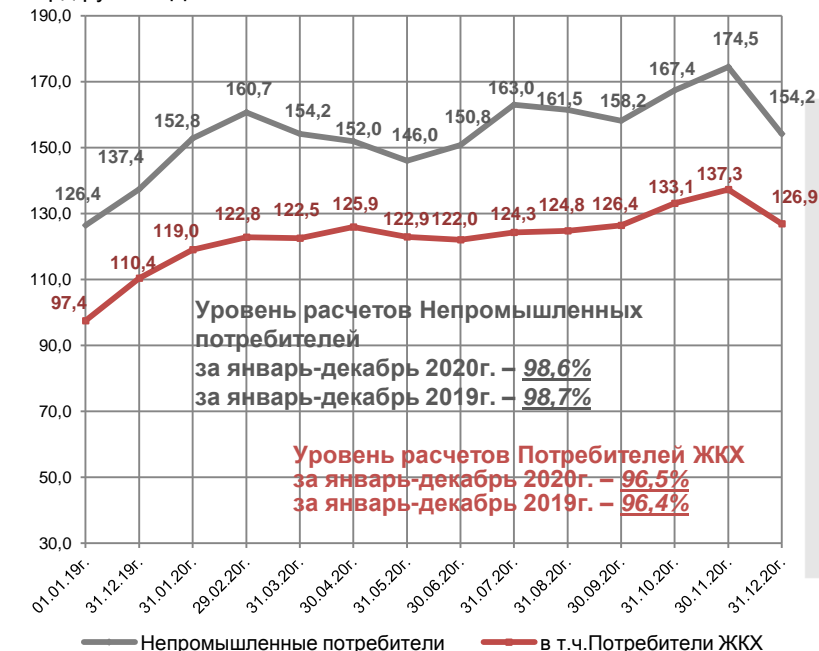


За период **Январь-Декабрь 2020 г.** зад-ть Бюджетных потребителей снизилась на **3,0** млрд.руб. или -0,16 периода среднемесячной ТП.

За период **Январь-Декабрь 2020 г.** зад-ть Прочие бюджеты (Областной+Местный) снизилась на **0,8** млрд.руб. или -0,07 периода среднемесячной ТП.

Непромышленные потребители

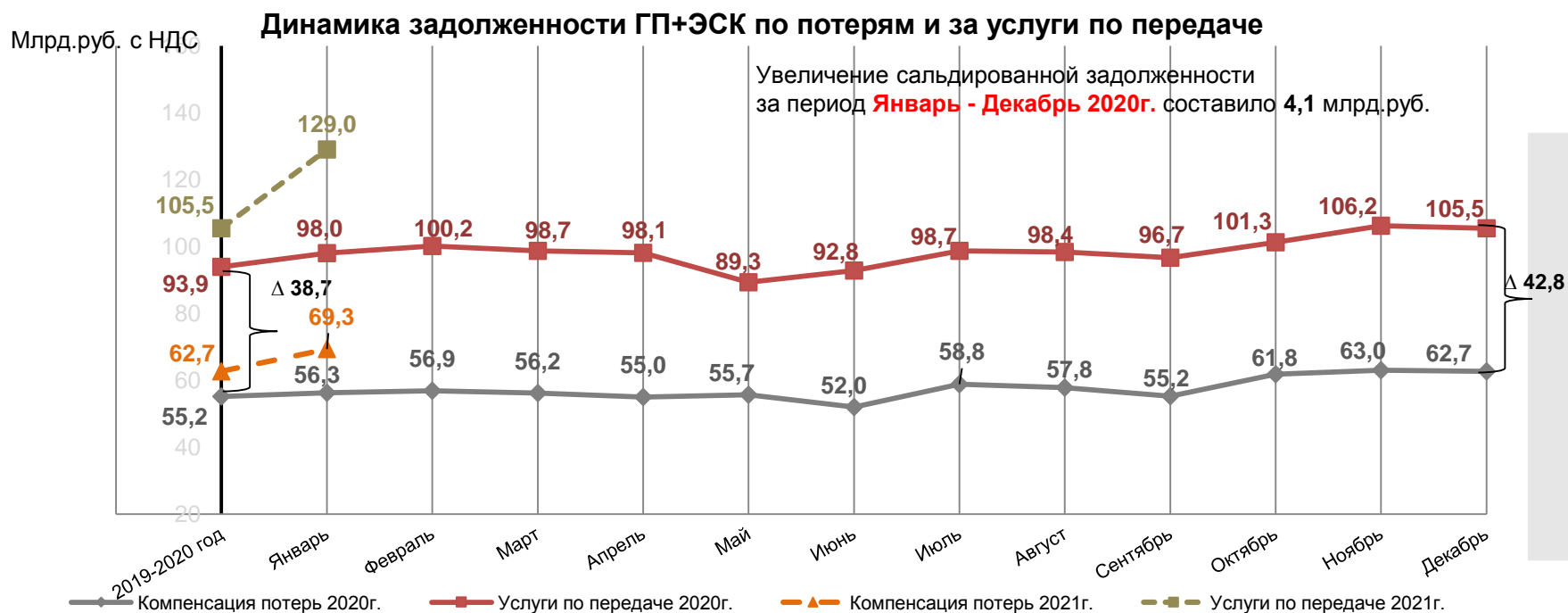
Млрд.руб. с НДС



За период **Январь-Декабрь 2020 г.** зад-ть Непромышленных потребителей выросла на **16,7** млрд.руб. или 0,13 периода среднемесячной ТП.

За период **Январь-Декабрь 2020 г.** зад-ть группы Потребителей ЖКХ выросла на **16,4** млрд.руб. или 0,40 периода среднемесячной ТП.

Взаиморасчеты между **ГП+ЭСК** и РСК (по данным ГП и ЭСК)



Примечание: выделенная пунктиром информация носит оперативный характер.

Уровень оплаты за Январь - Декабрь	2020г	2019г
Компенсация потерь	97,6%	96,9%
Услуги по передаче	99,1%	99,4%

Источник информации: Формы 47 и 47А по данным ГП и ЭСК.

Контакты:

Департамент по урегулированию задолженности на ОРЭМ.

Отдел оперативного анализа задолженности на РРЭ.