



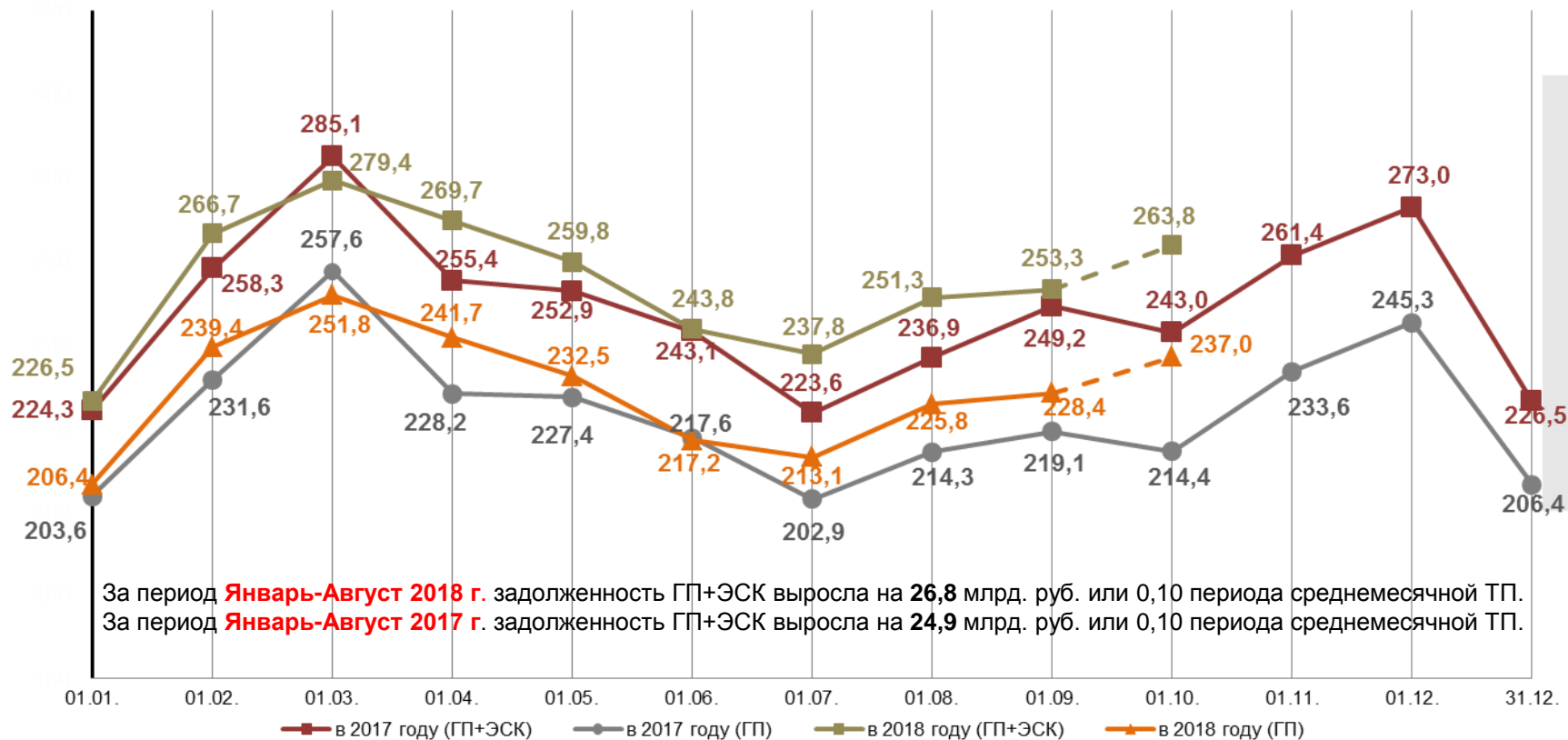
ЦФР

Центр Финансовых Расчетов

Оперативная информация о состоянии и динамике расчетов на РРЭ (по данным **ГП и ЭСК).**

Динамика задолженности потребителей на РРЭ перед **ГП** и **ЭСК** (2017 - 2018гг.)

Млрд.руб. с НДС



За период **Январь-Август 2018 г.** задолженность ГП+ЭСК выросла на **26,8** млрд. руб. или 0,10 периода среднемесячной ТП.
 За период **Январь-Август 2017 г.** задолженность ГП+ЭСК выросла на **24,9** млрд. руб. или 0,10 периода среднемесячной ТП.

Примечание: выделенная пунктиром информация носит оперативный характер.

Структура дебиторской задолженности и уровень расчетов **ГП и ЭСК** на РРЭ

Структура Дебиторской задолженности на 31.08.2018г.



Период	Расчеты на РРЭ ВСЕГО %		Процент изменений % (2018г. с 2017г.)
	2018г.	2017г.	
Январь	85,8	83,3	2,5
Февраль	95,3	89,7	5,6
Март	103,1	111,6	-8,5
Апрель	103,1	100,9	2,2
Май	106,3	104,3	2,0
Июнь	101,8	108,5	-6,7
Июль	94,2	94,2	0,0
Август	98,7	94,8	3,9
Январь-Август	98,3	98,0	0,3
Сентябрь (оперативно)	95,9	102,7	-6,8

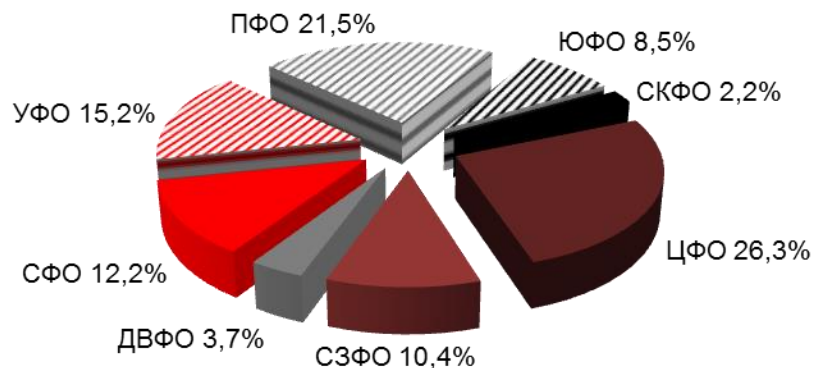
- улучшение
 - ухудшение

Расчеты на РРЭ **ГП** и **ЭСК** в 2017-2018гг. по Федеральным округам

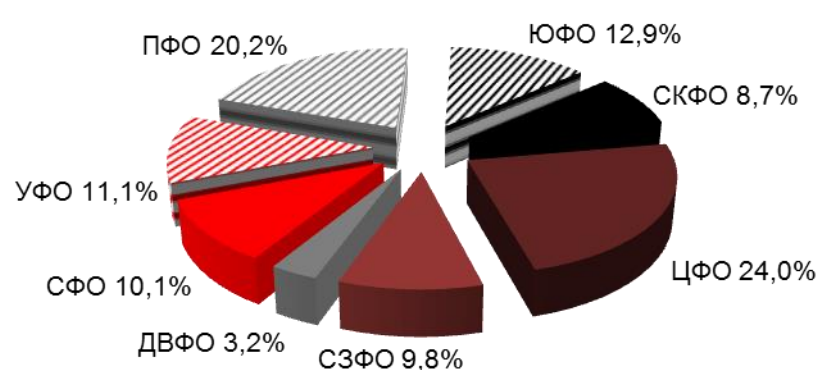
Федеральный округ	% оплаты в 2018г. с 01 января по 31 августа	% оплаты в 2017г. с 01 января по 31 августа	Ср.мес.ТП с 01 января по 31 августа 2018г. (млрд. руб. с НДС)	Задолженность, млрд.руб. с НДС		Задолженность (на 31.08.2018г.) к ср. мес. ТП (мес.)	Прирост в 2018г. (млрд. руб. с НДС)	Прирост в периодах ср.мес.ТП (мес.) с 01 января по 31 августа	
				на 01.01.2018г	на 31.08.2018г			2018 год	2017 год
Дальневосточный (ДВФО)	98,1%	107,0%	9,5	6,9	8,1	0,86	1,2	0,13	-0,58
Сибирский (СФО)	99,8%	98,0%	31,3	26,3	25,6	0,82	-0,8	-0,02*	0,13
Уральский (УФО)	97,8%	98,0%	39,1	22,9	28,2	0,72	5,3	0,14	0,16
Приволжский(ПФО)	98,5%	97,9%	55,2	45,3	51,2	0,93	5,8	0,11	0,15
Южный (ЮФО)	97,1%	97,7%	21,7	27,7	32,6	1,50	4,9	0,23	0,14
Северо-Кавказский (СКФО)	92,4%	91,3%	5,7	18,8	22,1	3,89	3,3	0,58	-0,66*
Центральный (ЦФО)	98,0%	97,2%	67,5	50,5	60,7	0,90	10,3	0,15	0,19
Северо-Западный (СЗФО)	99,7%	98,7%	26,7	28,2	24,8	0,93	-3,3	-0,12*	0,09
Всего	98,3%	98,0%	256,8	226,5	253,3	0,99	26,8	0,10	0,10

* Произведено списание задолженности

Структура среднемесячной ТП



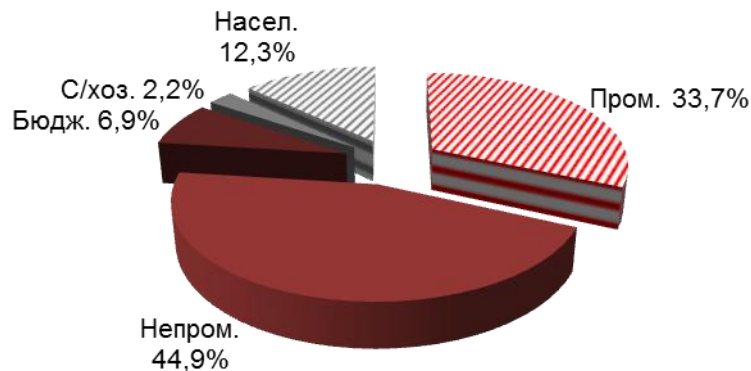
Структура задолженности



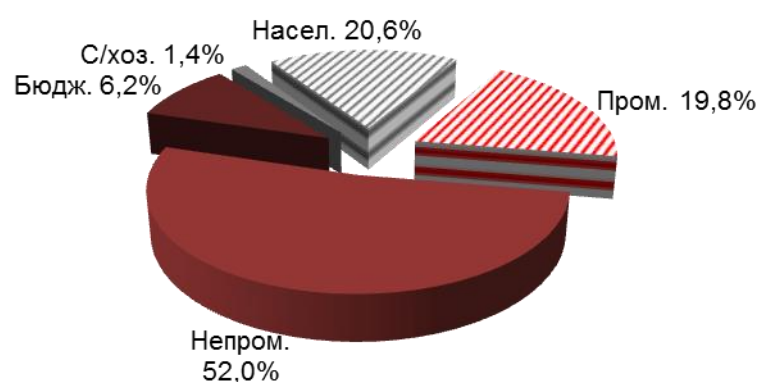
Расчеты на РРЭ **ГП** и **ЭСК** в 2017-2018гг. по группам потребителей

Группа потребителей	% оплаты в 2018г. с 01 января по 31 августа	% оплаты в 2017г. с 01 января по 31 августа	Ср.мес.ТП с 01 января 31 августа 2018г. (млрд. руб. с НДС)	Задолженность, млрд.руб. с НДС		Задолженно сть (на 31.08.2018г.) к ср. мес. ТП (мес.)	Прирост в 2018г. (млрд. руб. с НДС)	Прирост в периодах ср.мес.ТП (мес.) с 01 января по 31 августа	
				на 01.01.2018г	на 31.08.2018г			2018 год	2017 год
Непромышленные потребители	97,8%	97,5%	115,3	115,7	131,8	1,14	16,1	0,14	0,11
Бюджетные потребители	102,5%	98,9%	17,8	20,0	15,6	0,88	-4,4	-0,25	0,04
Сельхозтоваропроизводители	98,3%	98,8%	5,6	3,0	3,5	0,62	0,5	0,10	0,08
Население	96,5%	98,2%	31,6	45,3	52,1	1,65	6,8	0,21	0,09
Всего	98,3%	98,0%	256,8	226,5	253,3	0,99	26,8	0,10	0,10

Структура среднемесячной ТП



Структура задолженности



Динамика задолженности бюджетных и непромышленных потребителей **ГП и ЭСК** за 2017-2018гг.

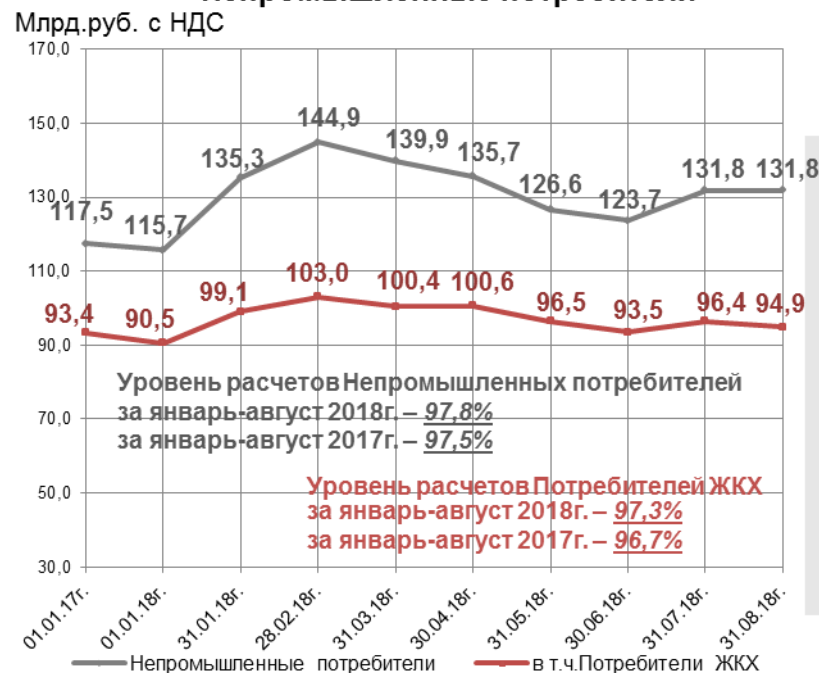
Бюджетные потребители



За период **Январь-Август 2018 г.** зад-ть Бюджетных потребителей снизилась на **4,4** млрд.руб. или -0,25 периода среднемесячной ТП.

За период **Январь-Август 2018 г.** зад-ть Прочие бюджеты (Областной+Местный) снизилась на **1,7** млрд.руб. или -0,17 периода среднемесячной ТП.

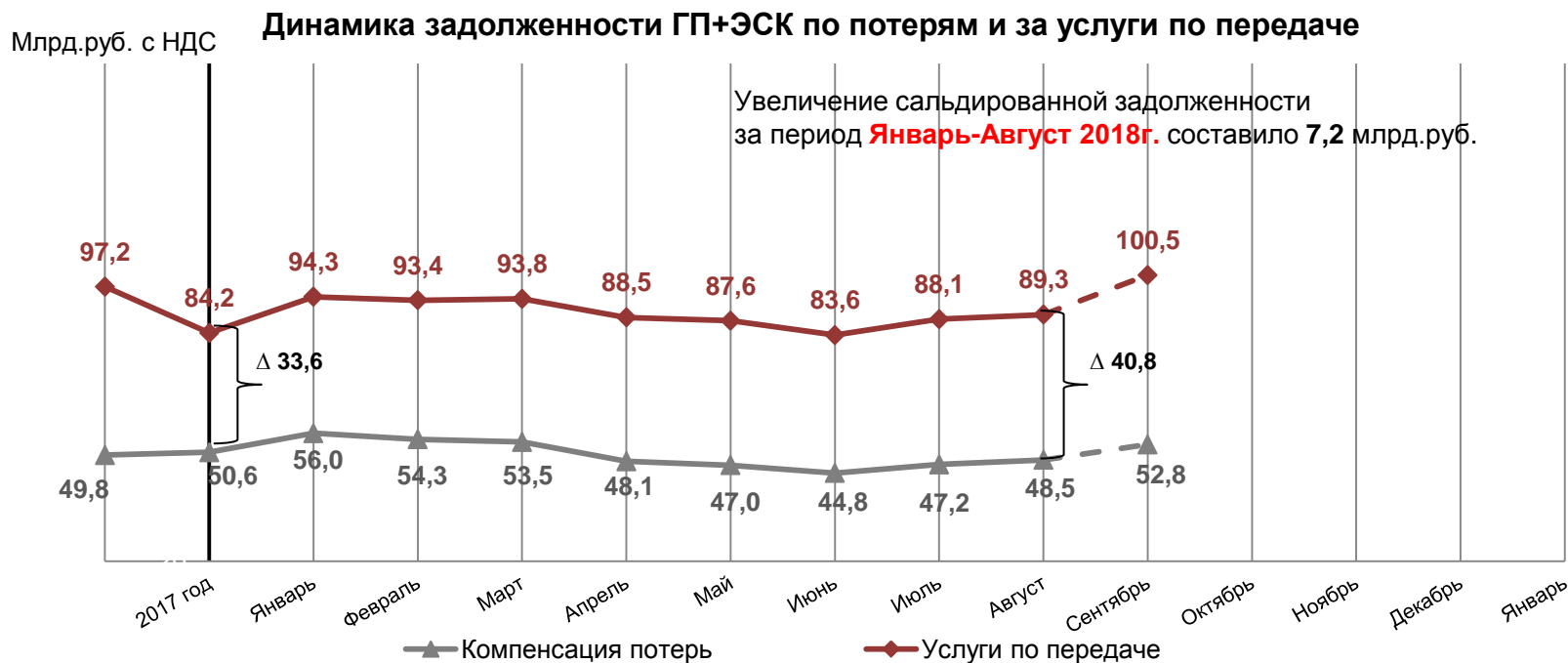
Непромышленные потребители



За период **Январь-Август 2018 г.** зад-ть Непромышленных потребителей выросла на **16,1** млрд.руб. или 0,14 периода среднемесячной ТП.

За период **Январь-Август 2018 г.** зад-ть группы Потребителей ЖКХ выросла на **4,4** млрд.руб. или 0,12 периода среднемесячной ТП.

Взаиморасчеты между **ГП+ЭСК** и РСК (по данным ГП и ЭСК)



Примечание: выделенная пунктиром информация носит оперативный характер.

Уровень оплаты за Январь-Август	2018г	2017г
За компенсацию потерь	100,5%	98,7%
За услуги по передаче	98,8%	100,0%

Источник информации: Формы 47 и 47А по данным ГП и ЭСК.

Контакты:

Департамент по урегулированию задолженности на ОРЭМ.

Отдел оперативного анализа задолженности на РРЭ.