



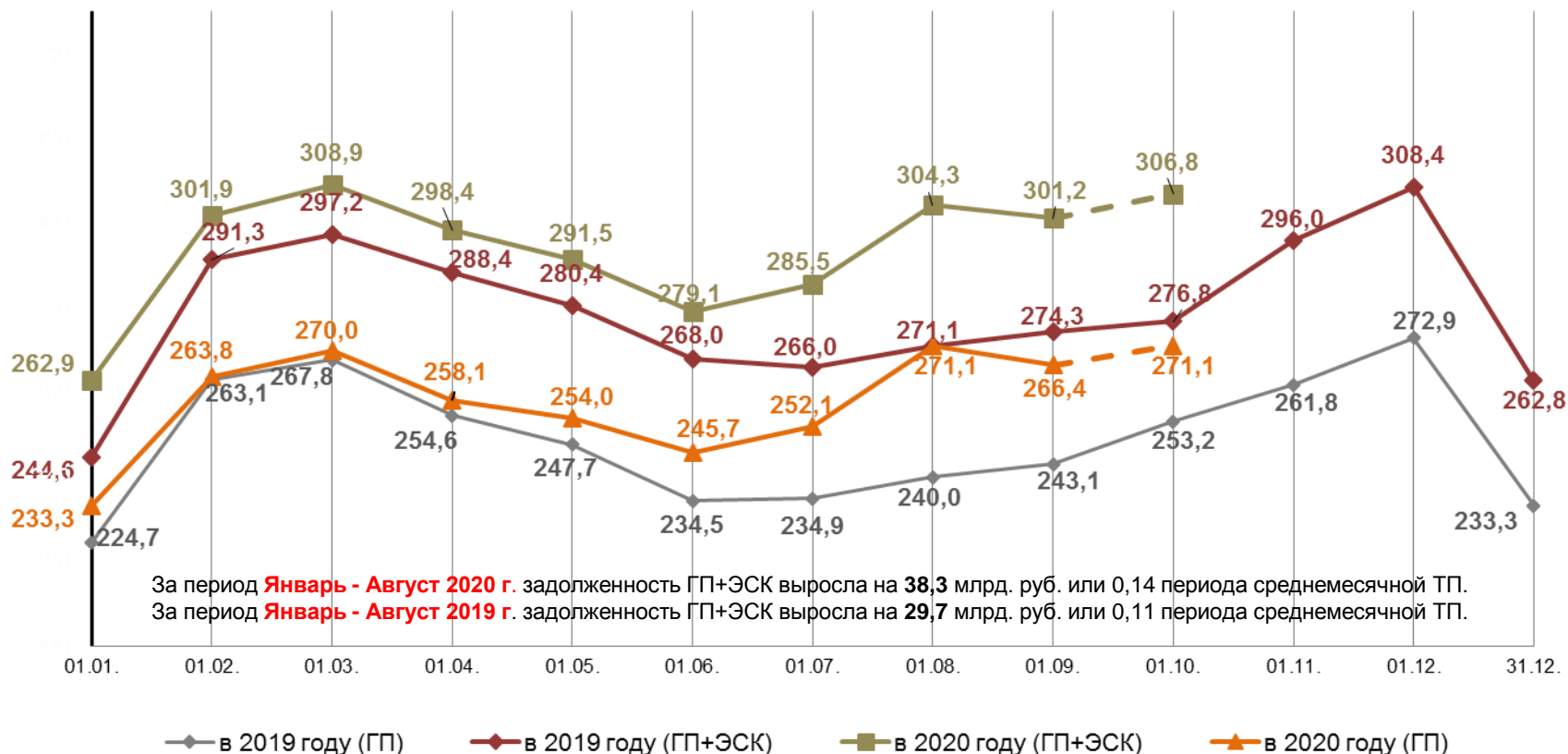
ЦФР

Центр Финансовых Расчетов

Оперативная информация о состоянии и динамике расчетов на РРЭ (по данным **ГП и ЭСК**).

Динамика задолженности потребителей на РРЭ перед **ГП** и **ЭСК** (2019 - 2020гг.)

Млрд.руб. с НДС



Примечание: выделенная пунктиром информация носит оперативный характер.

Структура дебиторской задолженности и уровень расчетов **ГП** и **ЭСК** на РРЭ

Структура Дебиторской задолженности на 31.08.2020г.



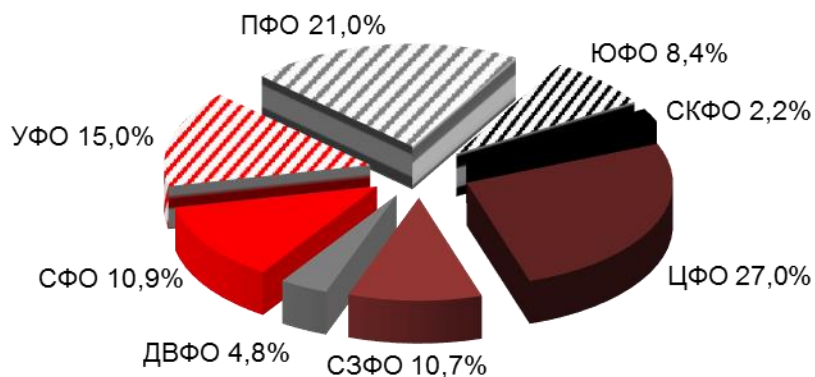
Период	Расчеты на РРЭ ВСЕГО %		Сравнение уровней расчетов
	2020г.	2019г.	
Январь	87,6	85,0	2,6
Февраль	96,5	97,9	-1,4
Март	103,1	102,4	0,7
Апрель	102,5	102,7	-0,2
Май	105,1	104,5	0,6
Июнь	97,0	99,5	-2,5
Июль	93,7	98,0	-4,3
Август	101,1	98,8	2,3
Январь-Август	98,1	98,4	-0,3
Сентябрь (оперативно)	97,9	95,1	2,8

■ - улучшение ■ - ухудшение

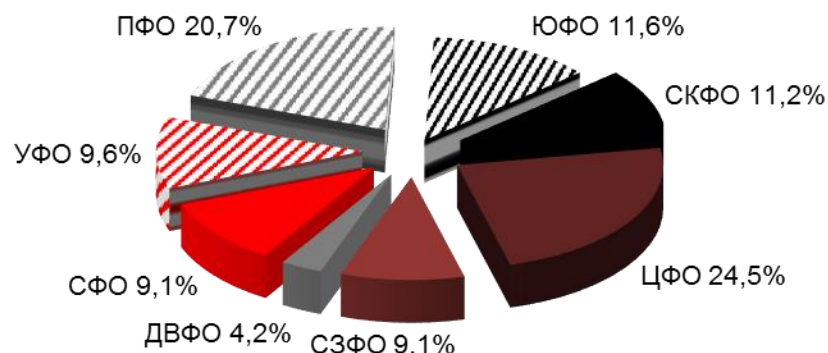
Расчеты на РРЭ **ГП** и **ЭСК** в 2019-2020гг. по Федеральным округам

Федеральный округ	% оплаты в 2020г. с 01 января по 31 августа	% оплаты в 2019г. с 01 января по 31 августа	Ср.мес.ТП с 01 января по 31 августа 2020г. (млрд. руб. с НДС)	Задолженность, млрд.руб. с НДС		Задолженно сть (на 31.08.2020г.) к ср. мес. ТП (мес.)	Прирост в 2020г. (млрд. руб. с НДС)	Прирост в периодах ср.мес.ТП (мес.) с 01 января по 31 августа	
				на 01.01.2020г	на 31.08.2020г			2020 год	2019 год
Дальневосточный (ДВФО)	99,5%	101,6%	13,4	10,4	12,6	0,94	2,2	0,17	-0,16
Сибирский (СФО)	98,5%	99,2%	30,4	24,1	27,4	0,90	3,3	0,11	0,06
Уральский (УФО)	99,2%	98,2%	41,9	26,8	29,0	0,69	2,2	0,05	0,08
Приволжский(ПФО)	98,3%	97,8%	58,5	54,8	62,3	1,06	7,6	0,13	0,16
Южный (ЮФО)	96,0%	97,8%	23,4	31,6	34,9	1,50	3,3	0,14	0,17
Северо-Кавказский (СКФО)	87,1%	91,3%	6,0	27,7	33,8	5,61	6,1	1,01	0,66
Центральный (ЦФО)	97,9%	98,4%	75,3	61,1	73,6	0,98	12,5	0,17	0,12
Северо-Западный (СЗФО)	99,2%	99,3%	29,8	26,3	27,5	0,92	1,2	0,04	-0,01
Всего	98,1%	98,4%	278,7	262,9	301,2	1,08	38,3	0,14	0,11

Структура среднемесячной ТП



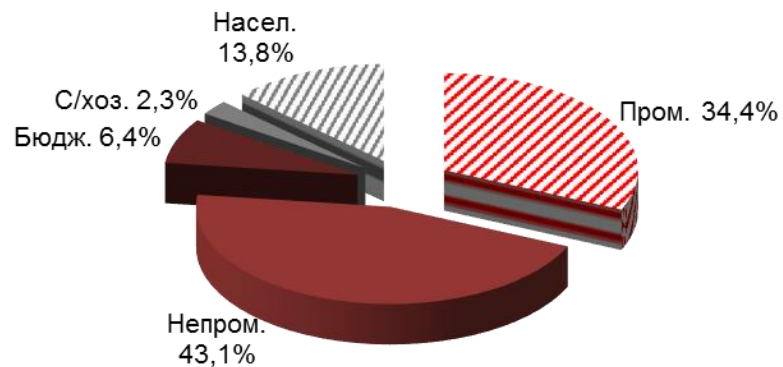
Структура задолженности



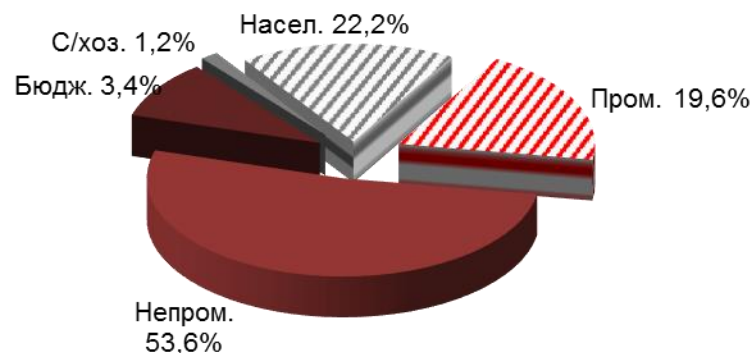
Расчеты на РРЭ **ГП** и **ЭСК** в 2019-2020гг. по группам потребителей

Группа потребителей	% оплаты в 2020г. с 01 января по 31 августа	% оплаты в 2019г. с 01 января по 31 августа	Ср.мес.ТП с 01 января по 31 августа 2020г. (млрд. руб. с НДС)	Задолженность, млрд.руб. с НДС		Задолженно сть (на 31.08.2020г.) к ср. мес. ТП (мес.)	Прирост в 2020г. (млрд. руб. с НДС)	Прирост в периодах ср.мес.ТП (мес.) с 01 января по 31 августа	
				на 01.01.2020г	на 31.08.2020г			2020 год	2019 год
Промышленные потребители	98,8%	98,4%	95,9	53,4	58,9	0,61	5,5	0,06	0,12
Непромышленные потребители	97,4%	97,9%	120,0	137,4	161,5	1,35	24,1	0,20	0,13
Бюджетные потребители	102,7%	102,3%	17,9	14,2	10,4	0,58	-3,8	-0,21	-0,19
Сельхозтоваропроизводители	99,2%	99,8%	6,3	3,2	3,7	0,59	0,5	0,08	0,001
Население	96,0%	97,6%	38,6	54,6	66,6	1,73	12,0	0,31	0,17
Всего	98,1%	98,4%	278,7	262,9	301,2	1,08	38,3	0,14	0,11

Структура среднемесячной ТП



Структура задолженности



Динамика задолженности бюджетных и непромышленных потребителей **ГП и ЭСК** за 2019-2020гг.

Бюджетные потребители

Млрд.руб. с НДС



За период **Январь-Август 2020 г.** зад-ть Бюджетных потребителей снизилась на **3,8** млрд.руб. или -0,21 периода среднемесячной ТП.

За период **Январь-Август 2020 г.** зад-ть Прочие бюджеты (Областной+Местный) снизилась на **1,6** млрд.руб. или -0,15 периода среднемесячной ТП.

Непромышленные потребители

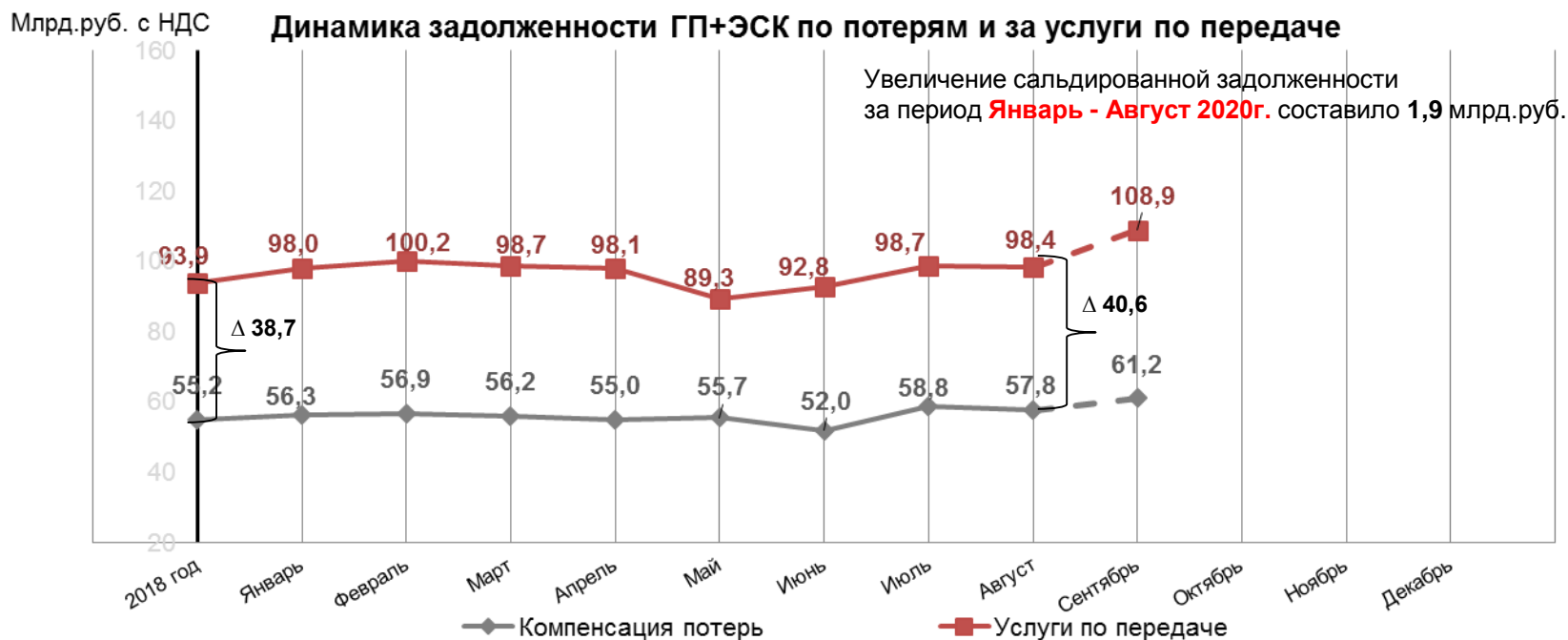
Млрд.руб. с НДС



За период **Январь-Август 2020 г.** зад-ть Непромышленных потребителей выросла на **24,1** млрд.руб. или 0,20 периода среднемесячной ТП.

За период **Январь-Август 2020 г.** зад-ть группы Потребителей ЖКХ выросла на **14,4** млрд.руб. или 0,36 периода среднемесячной ТП.

Взаиморасчеты между **ГП+ЭСК** и РСК (по данным ГП и ЭСК)



Примечание: выделенная пунктиром информация носит оперативный характер.

Уровень оплаты за Январь - Август	2020г	2019г
Компенсация потерь	98,5%	97,5%
Услуги по передаче	99,4%	98,8%

Источник информации: Формы 47 и 47А по данным ГП и ЭСК.

Контакты:

Департамент по урегулированию задолженности на ОРЭМ.

Отдел оперативного анализа задолженности на РРЭ.