

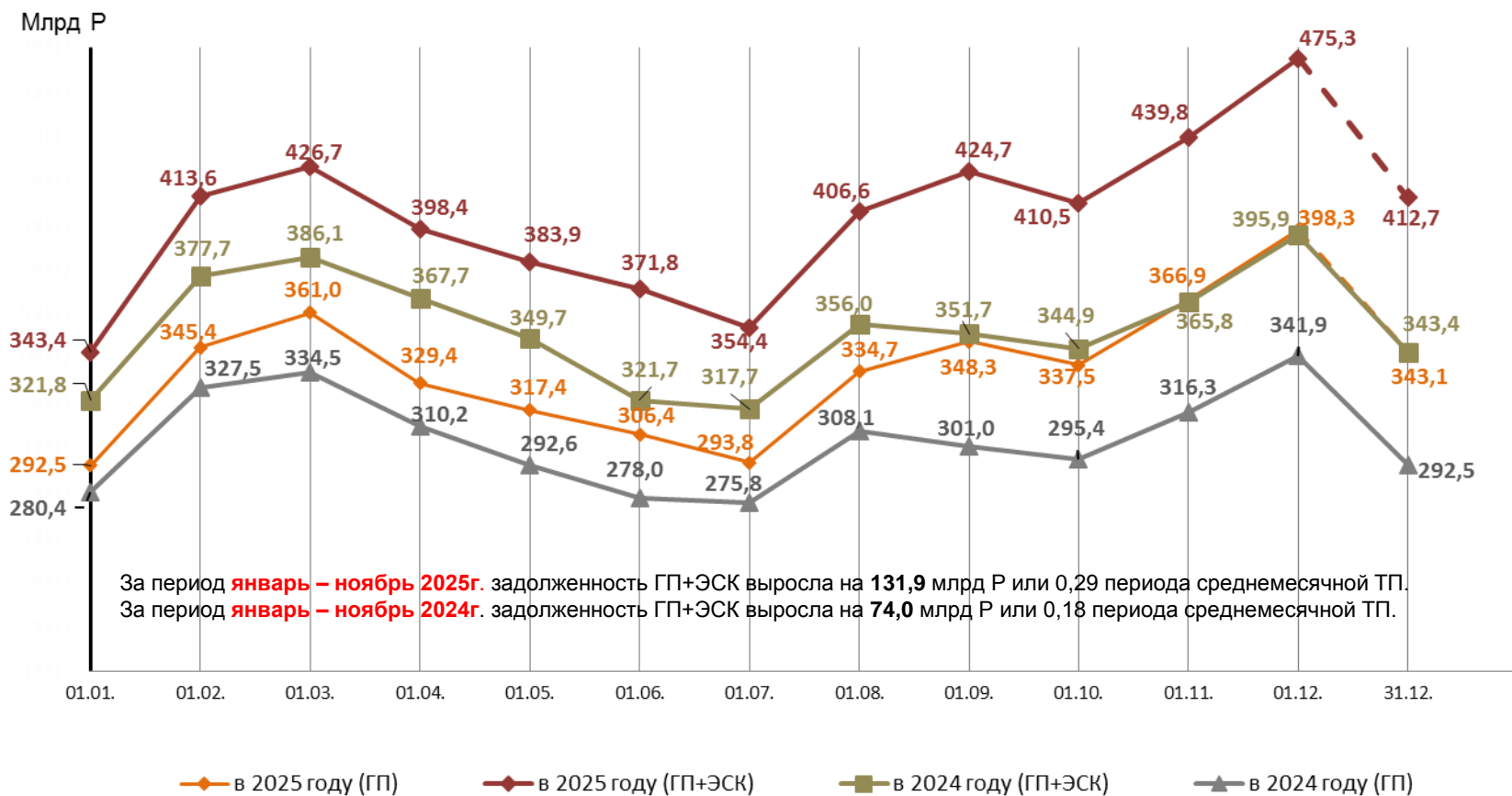


# ЦФР

Центр Финансовых Расчетов

Оперативная информация о состоянии и динамике расчетов на РРЭ (по данным **ГП и ЭСК-Участников ОРЭМ**).

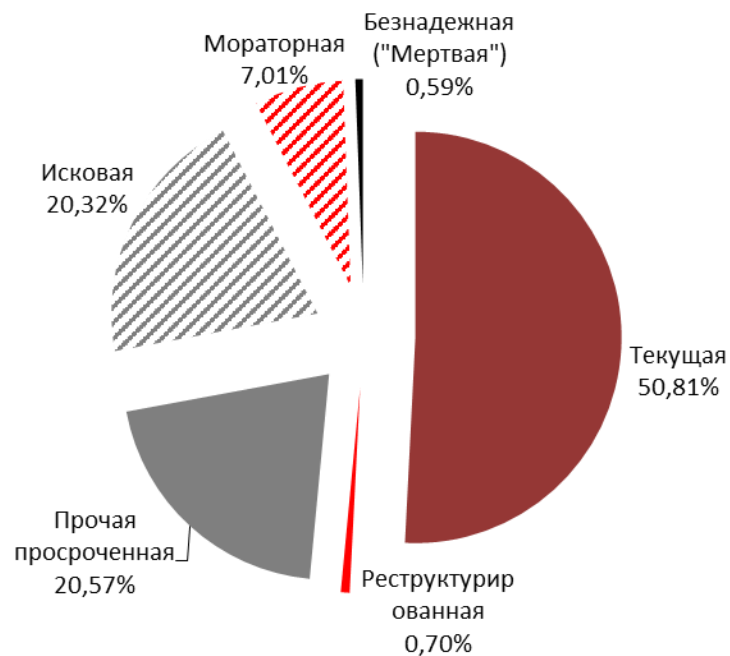
## Динамика задолженности потребителей на РРЭ перед **ГП и ЭСК - Участников ОРЭМ** (2024 - 2025гг.)



**Примечание: выделенная пунктиром информация носит оперативный характер.**

## Структура дебиторской задолженности и уровень расчетов ГП и ЭСК - Участников ОРЭМ на РРЭ

**Структура дебиторской задолженности на 30.11.2025г.**



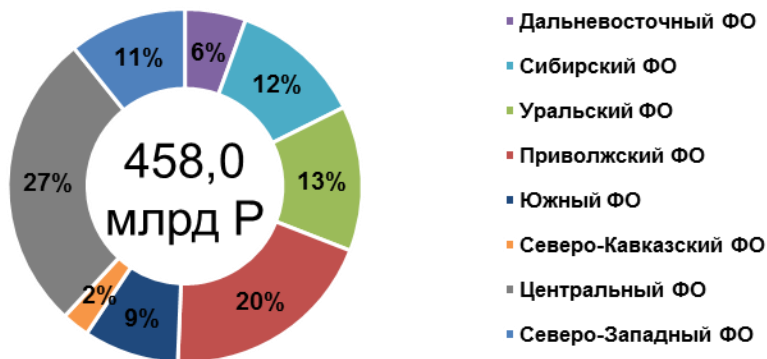
Период	Расчеты на РРЭ ВСЕГО %		Сравнение уровней расчетов (п.п.)
	2024г.	2023г.	
<b>январь-декабрь</b>	<b>99,3</b>	<b>99,7</b>	<b>-0,4</b>
	2025г.	2024г.	
январь	85,5	87,3	-1,8
февраль	97,2	98,0	-0,8
март	105,9	104,1	1,8
апрель	103,2	104,7	-1,5
май	103,0	107,8	-4,8
июнь	104,0	100,6	3,4
июль	88,3	90,2	-1,9
август	96,0	101,0	-5,0
сентябрь	102,7	101,2	1,5
октябрь	94,1	95,0	-0,9
ноябрь	93,1	93,2	-0,1
<b>январь-ноябрь</b>	<b>97,2</b>	<b>98,2</b>	<b>-1,0</b>
декабрь (оперативно)	111,4	110,4	1,0

- улучшение
  - ухудшение

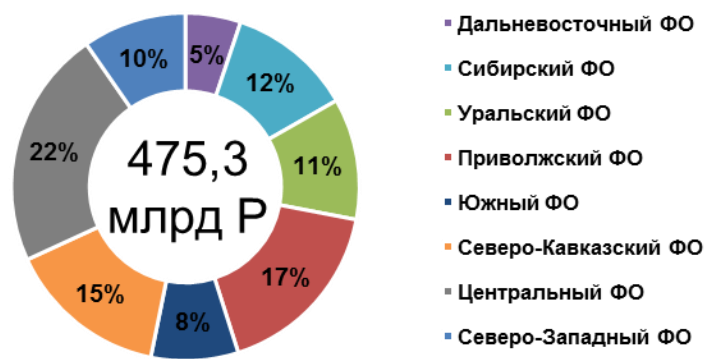
## Расчеты на РРЭ ГП и ЭСК - Участников ОРЭМ в 2024-2025гг. по Федеральным округам

Федеральный округ	% оплаты в 2025г. с 01 января по 30 ноября	% оплаты в 2024г. с 01 января по 30 ноября	Ср.мес. ТП с 01 января по 30 ноября 2025г. (Млрд Р с НДС)	Задолженность, Млрд Р с НДС		Задолженно сть (на 30.11.2025г.) к ср. мес. ТП (мес.)	Прирост в 2025г. (Млрд Р с НДС)	Прирост в периодах ср.мес. ТП (мес.) с 01 января по 30 ноября	
				на 01.01.2025	на 30.11.2025г			2025 год	2024 год
Дальневосточный (ДВФО)	97,4%	98,5%	25,5	18,3	24,5	0,96	6,1	0,24	0,15
Сибирский (СФО)	97,2%	97,4%	55,4	38,3	55,0	0,99	16,7	0,30	0,27
Уральский (УФО)	96,8%	98,8%	60,8	33,0	53,7	0,88	20,7	0,34	0,12
Приволжский(ПФО)	98,1%	98,6%	90,3	63,8	81,1	0,90	17,4	0,19	0,13
Южный (ЮФО)	97,7%	98,1%	39,9	29,5	38,6	0,97	9,1	0,23	0,18
Северо-Кавказский (СКФО)	<b>89,3%</b>	<b>91,4%</b>	11,5	57,7	71,0	6,18	13,2	<b>1,15</b>	<b>0,88</b>
Центральный (ЦФО)	97,2%	98,2%	125,3	68,5	105,6	0,84	37,1	0,30	0,18
Северо-Западный (СЗФО)	97,7%	98,6%	49,3	34,2	45,9	0,93	11,6	0,24	0,14
<b>Всего</b>	<b>97,2%</b>	<b>98,2%</b>	<b>458,0</b>	<b>343,4</b>	<b>475,3</b>	<b>1,04</b>	<b>131,9</b>	<b>0,29</b>	<b>0,18</b>

Структура среднемесячной ТП на 30.11.2025г.



Структура задолженности на 30.11.2025г.



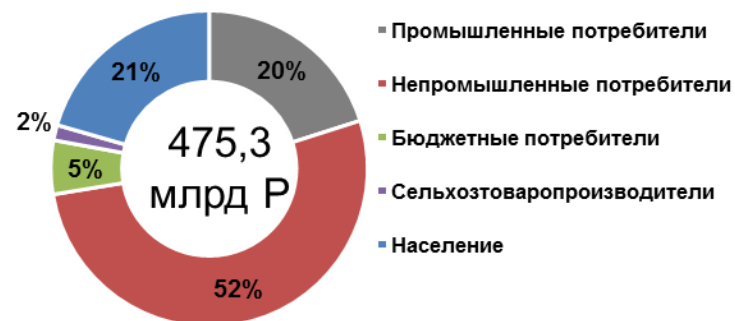
## Расчеты на РРЭ ГП и ЭСК - Участников ОРЭМ в 2024-2025гг. по группам потребителей

Группа потребителей	% оплаты в 2025г. с 01 января по 30 ноября	% оплаты в 2024г. с 01 января по 30 ноября	Ср.мес. ТП с 01 января по 30 ноября 2025г. (Млрд Р с НДС)	Задолженность, Млрд Р с НДС		Задолженно сть (на 30.11.2025г.) к ср. мес. ТП (мес.)	Прирост в 2025г. (Млрд Р с НДС)	Прирост в периодах ср.мес. ТП (мес.) с 01 января по 30 ноября	
				на 01.01.2025	на 30.11.2025г			2025 год	2024 год
Промышленные потребители	97,8%	98,6%	154,3	58,9	95,5	0,62	36,5	0,24	0,15
Непромышленные потребители	97,0%	98,0%	196,5	188,3	248,7	1,27	60,4	0,31	0,20
Бюджетные потребители	<b>95,4%</b>	<b>96,3%</b>	30,0	11,0	26,2	0,87	15,2	<b>0,51</b>	<b>0,38</b>
Сельхозтоваропроизводители	97,0%	98,1%	11,1	3,9	7,4	0,67	3,5	0,32	0,16
Население	97,5%	98,5%	66,1	81,2	97,6	1,48	16,3	0,25	0,14
<b>Всего</b>	<b>97,2%</b>	<b>98,2%</b>	<b>458,0</b>	<b>343,4</b>	<b>475,3</b>	<b>1,04</b>	<b>131,9</b>	<b>0,29</b>	<b>0,18</b>

Структура среднемесячной ТП на 30.11.2025г.



Структура задолженности на 30.11.2025г.



## Динамика задолженности бюджетных и непромышленных потребителей ГП и ЭСК - Участников ОРЭМ за 2024-2025г.



За период **январь-ноябрь 2025 г.** задолженность Бюджетных потребителей выросла на **15,2** млрд Р или 0,51 периода среднемесячной ТП.

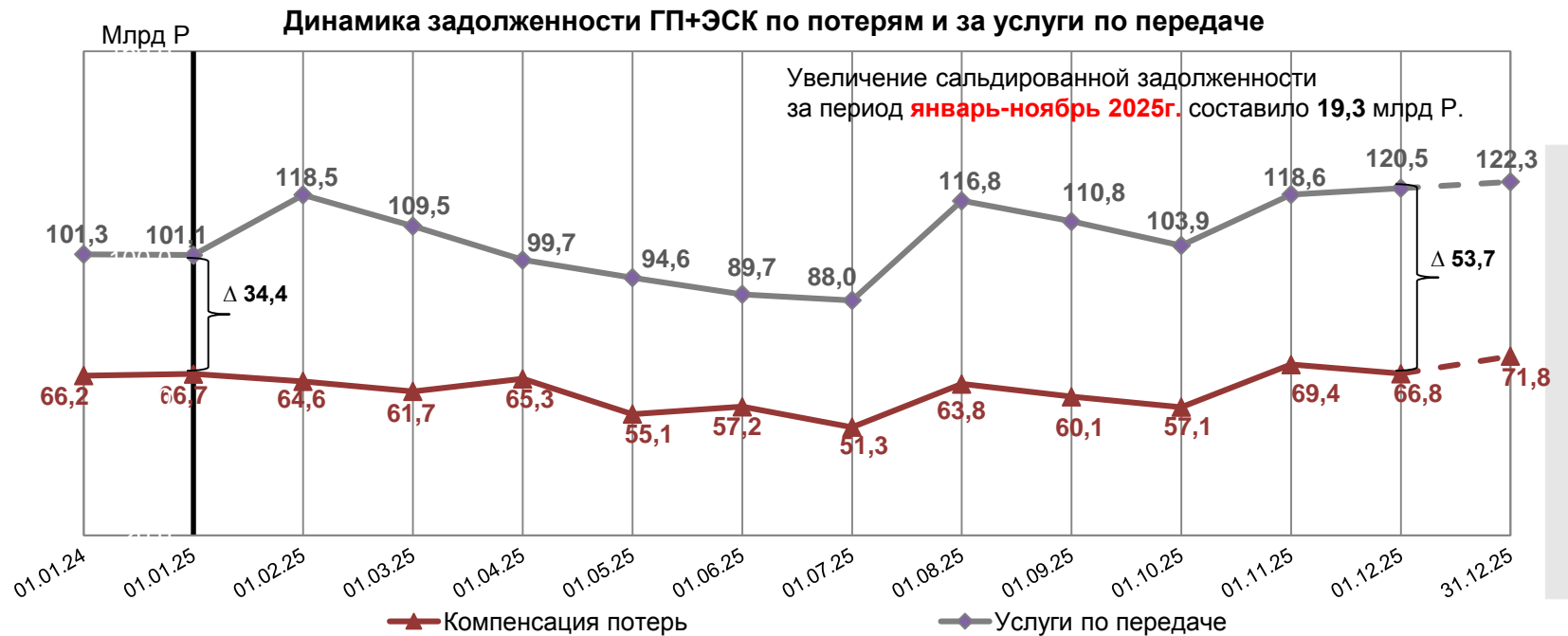
За период **январь-ноябрь 2025 г.** задолженность Прочих бюджетов (Областной+Местный) выросла на **6,7** млрд Р или 0,37 периода среднемесячной ТП.



За период **январь-ноябрь 2025 г.** задолженность Непромышленных потребителей выросла на **60,4** млрд Р или 0,31 периода среднемесячной ТП.

За период **январь-ноябрь 2025 г.** задолженность группы Потребителей ЖКХ выросла на **33,5** млрд Р или 0,56 периода среднемесячной ТП.

Взаиморасчеты между **ГП и ЭСК - Участников ОРЭМ** и РСК (по данным ГП и ЭСК) за 2024-2025гг



Примечание: выделенная пунктиром информация носит оперативный характер.

Уровень оплаты за январь-ноябрь	2025г	2024г
Компенсация потерь	99,7%	98,5%
Услуги по передаче	98,9%	99,3%

---

Источник информации: Формы 47 и 47А по данным ГП и ЭСК-Участников ОРЭМ .

## **Контакты:**

Департамент мониторинга энергосбытовой деятельности.

Отдел оперативного анализа задолженности на РРЭ.