

Отчет
заседания Комиссии при Наблюдательном совете Ассоциации «НП Совет рынка»
по платежам на оптовом рынке электроэнергии и мощности
(заседание проводилось в режиме видеоконференции)
(декабрь 2020 года)

24 декабря 2020 года состоялось заседание Комиссии при Наблюдательном совете Ассоциации «НП Совет рынка» по платежам на ОРЭМ (далее - Комиссия) в режиме видеоконференции.

На Комиссии были рассмотрены следующие вопросы:

1. Оперативная информация о расчетах и динамике задолженности на ОРЭМ и РРЭ в 2019-2020 гг.

Структура задолженности на ОРЭМ по Федеральным округам

Задолженность на ОРЭМ на 22.12.2020г. составила 75,25 млрд. руб. с НДС.



Рисунок 1

Уровень расчетов покупателей на ОРЭМ: 1-22 декабря 2020 г. составил **99,78%**;
1-22 декабря 2019 г. составил **99,86%**

Структура задолженности на РРЭ сбытовых компаний (ГП+ЭСК)
по Федеральным округам

Задолженность на РРЭ по состоянию на 31.10.2020г. составила 313,6 млрд. руб. с НДС.

Структура задолженности на 31.10.2020



Рисунок 2

Уровень расчетов на РРЭ за период: январь-октябрь 2020 года составил 98,0 %;
Прирост задолженности на РРЭ за период: январь-октябрь 2020 года составил 50,8 млрд. руб.

Структура задолженности на РРЭ в 2020 году по группам потребителей

Структура задолженности на 31.10.2020г.



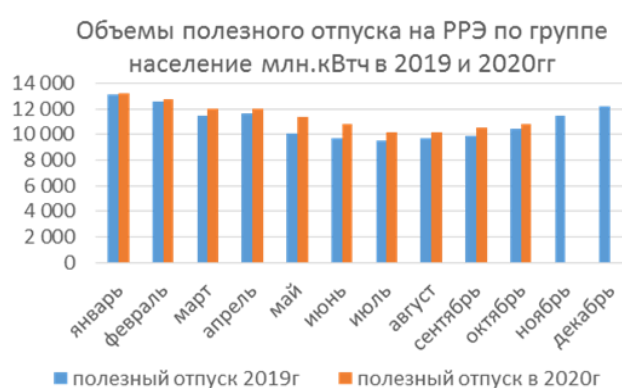
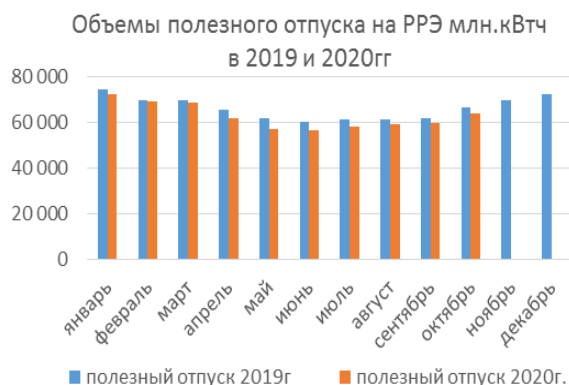
Рисунок 3

Расчеты в январе-октябре 2020 года – 98,0%; в январе-октябре 2019 года – 97,9%.

Аналитическая справка по расчетам групп потребителей на РРЭ:

В целом по РРЭ за январь-октябрь 2020 г. прирост задолженности сопоставим с аналогичным периодом 2019 г. 50,8 млрд. руб. и 51,4 млрд. руб. соответственно. Влияние низкого уровня расчетов в июне – июле полностью компенсировано последующими периодами (август-сентябрь). Уровень расчетов за январь – октябрь 2020 г. в целом по рынкам составил 98%, что лучше аналогичного периода 2019г. (97,9%). Основной прирост задолженности в 2020 г. пришелся на группы непромышленные потребители и население 30,0 млрд. руб. и 12,5 млрд. руб. соответственно (в том числе по группе ЖКХ 22,7 млрд. руб.), в то время как, за аналогичный период 2019 г. основной прирост пришелся на группу промышленных и непромышленных потребителей 16,0 млрд. руб. и 24,5 млрд. руб. соответственно. Следует отметить, что рост задолженности в 2020 г. происходит на фоне снижения объемов полезного отпуска в сравнении с аналогичным периодом 2019 г. (за исключением группы населения) и как следствие, снижения среднемесячной товарной продукции, что привело к росту оборачиваемости задолженности на РРЭ. В целом по РРЭ в 2020 г. наибольшее снижение полезного отпуска относительно аналогичного периода 2019 г. отмечается в мае - июне, в то время как по группе население в мае - июне наблюдается значительный рост потребления относительно аналогичного периода 2019 г.

В июле произошла смена нисходящего тренда на рост полезного отпуска в целом по РРЭ.



Расчеты по группе «Население» в 2020-2019гг.

Значительные проблемы с расчетами на РРЭ наблюдается по группе население и приравненные к ним потребители. Уровень расчетов данной группы за период январь-октябрь 2020 г. составил 96,5%, что хуже показателя аналогичного периода 2019 г. 98,2%.

Прирост задолженности за указанный период 12,5 млрд. руб. в 2020г. и 5,5 млрд. руб. в 2019г.

Задолженность на 31.10.2020 составила 67,1 млрд. рублей.

Динамика изменения оборачиваемости задолженности населения в сравнении с оборачиваемостью по всем розничным рынкам электроэнергии: доля долга группы населения в общей просроченной дебиторской задолженности ГП и ЭСК на РРЭ на конец октября 2020 г. составляет 24,5% при доле в товарной продукции указанной группы 13,8%. Динамика структуры долга по группе имеет тенденцию к ухудшению (увеличение оборачиваемости задолженности и рост резерва сомнительных долгов).

Ухудшения уровня расчетов обусловлены следующими причинами:

- Принятие Правительством РФ постановления от 02.04.2020 № 424 «Об особенностях предоставления коммунальных услуг собственникам и пользователям помещений в многоквартирных домах и жилых домов», приостанавливающее право исполнителя коммунальных услуг требовать уплаты неустоек (штрафов, пеней), а также право на введение ограничения режима потребления;
- Ограничение очного обслуживания в пунктах приема платежей в связи с неблагоприятной эпидемиологической обстановкой;
- Снижение количества подаваемых исковых заявлений из-за временных ограничений работы судов, временным прекращением выездов к должникам судебных приставов ФССП

Следует отметить, что уровень расчетов в октябре 2020г. составил 99,8%

Расчеты на РРЭ по группе «Промышленные потребители» (всего) в 2020 и 2019гг.

Объемы полезного отпуска по группе «Промышленные потребители» за период январь – октябрь 2020г. меньше объёмов за аналогичный период 2019г. Начиная с апреля 2020г. величина начислений также значительно меньше аналогичного периода 2019г. Минимальная величина начислений зафиксирована в мае, что обусловлено сложившейся минимальной равновесной ценой на РСВ в первой и второй ценовых зонах ОРЭ в апреле 2020г. Следует отметить, что прирост задолженности группы за период январь – октябрь 2020 г. значительно ниже прироста аналогичного периода 2019г. 5,9 и 16 млрд. руб. соответственно. Данные в динамике с начала 2020г. сформированного резерва по сомнительным долгам не фиксируют негативной тенденции данной группы потребителей (слабый тренд на увеличение резерва).

Прирост задолженности по группе «Промышленные потребители» в январе-октябре 2020 года составил 5,9 млрд. руб. Средний уровень расчетов в январе-октябре 2020 года – 99,0% (*средний уровень расчетов в январе-октябре 2019 года – 98,2%*). Задолженность на 31.10.2020 – 59,3 млрд. руб.

Расчеты на РРЭ по группе «Бюджетные потребители» в 2020-2019 гг.:

Прирост задолженности по группе «Бюджетные потребители» в январе-октябре 2020 года составил – 1,7 млрд. руб. Средний уровень расчетов по группе «Бюджетные потребители» (всего) в январе-октябре 2020 года – 99,0% (*средний уровень расчетов в январе-октябре 2019 года – 97,4%*). Задолженность на 31.10.2020 – 15,9 млрд. рублей, в т. ч.,

Федеральный бюджет (без Минобороны России): Прирост задолженности потребителей Федерального бюджета в январе-октябре 2020 года составил 3,0 млрд. руб. Средний уровень расчетов в

январе-октябре 2020 года – 94,5% (*средний уровень расчетов в январе-октябре 2019 года – 94,5%*).
Задолженность на 31.10.2020 – 4,7 млрд. рублей;

Динамика изменения оборачиваемости задолженности потребителей, финансируемых из федерального бюджета (без учета предприятий Минобороны России) в сравнении с оборачиваемостью по всем розничным рынкам электроэнергии: доля долга группы «финансируемые из федерального бюджета (без учёта предприятий Минобороны России и АО «Оборонэнергосбыт»)» в общей просроченной дебиторской задолженности ГП и ЭСК на РРЭ на конец октября 2020 года составляет 1% при доле в товарной продукции 2%.

На базе ответов участников на запросы Комиссии можно сформулировать следующие основные проблемы, приводящие к снижению уровня расчетов потребителей группы ФБ:

- Потребители неплательщики, попадающие под действие Указа Президента Российской Федерации от 23.11.1995 № 1173, в отношении которых установлен полный запрет на ввод ограничений или прекращение поставки энергоресурсов, а также потребители в отношении которых установлен особый порядок введения режима ограничения электропотребления, которые подведомственны Министерству внутренних дел РФ, Министерству юстиции РФ, Министерству науки и высшего образования РФ;
- Длительность претензионно - исковой работы по взысканию задолженности с неотключаемых потребителей

Группа Минобороны России: Снижение задолженности потребителей по группе Минобороны России в январе-октябре 2020 года составил (-3,6) млрд. руб. Средний уровень расчетов в январе-октябре 2020 года – 115,8% (*средний уровень расчетов в январе-октябре 2019 года – 107,1%*). Задолженность на 31.10.2020 – 3,1 млрд. рублей; в т. ч.,

АО «Оборонэнергосбыт»: Снижение задолженности АО «Оборонэнергосбыт» в январе-октябре 2020 года составил (-0,3) млрд. руб. Задолженность на 31.10.2020 – 1,0 млрд. рублей;

Предприятия Минобороны России: Средний уровень расчетов в январе-октябре 2020 года – 100,8% (*средний уровень расчетов в январе-октябре 2019 года – 125,1%*). Задолженность на 31.10.2020 – 0,8 млрд. рублей;

ФГБУ «ЦЖКУ» Минобороны России: Снижение задолженности потребителей по группе ФГБУ «ЦЖКУ» Минобороны России в январе-октябре 2020 года составило (-3,3) млрд. руб. Средний уровень расчетов в январе-октябре 2020 года – 115,9% (*средний уровень расчетов в январе-октябре 2019 года – 63,3%*). Задолженность на 31.10.2020 – 1,4 млрд. рублей;

Отмечается дальнейшее снижение задолженности по предприятиям Минобороны РФ и ФГБУ "ЦЖКУ" Минобороны России.

Региональный бюджет (областной + местный):

Прирост задолженности по группе «Региональный бюджет (областной + местный)» в январе-октябре 2020 года составил 2,4 млрд. руб. Средний уровень расчетов в январе-октябре 2020 года – 97,6% (*средний уровень расчетов в январе-октябре 2019 года – 96,9%*). Задолженность на 31.10.2020 – 8,1 млрд. рублей. Системных проблем за период январь-октябрь 2020 г. по расчетам группы бюджетных потребителей, финансируемых из региональных и местных бюджетов не зафиксировано. Уровень расчетов составляет 97,6%, что лучше аналогичного периода 2019 г. (96,9%).

Расчеты на РРЭ по группе «Непромышленные потребители» в 2020 и 2019гг.

Прирост задолженности по группе **«Непромышленные потребители»** в январе-октябре 2020 года составил 30,0 млрд. руб. Средний уровень расчетов по группе «Непромышленные потребители»_(всего) в январе-октябре 2020 года – 97,5% (*средний уровень расчетов в январе-октябре 2019 года – 97,5%*). Задолженность на 31.10.2020 – 167,4 млрд. рублей; в т. ч.,

Группа ЖКХ:

Прирост задолженности по группе ЖКХ в январе-октябре 2020 года составил 22,7 млрд. руб. Средний уровень расчетов в январе-октябре 2020 года – 94,5% (*средний уровень расчетов в январе-октябре 2019 года – 94,7%*). Задолженность на 31.10.2020 – 133,1 млрд. рублей.

Группа ЖКХ является наиболее проблемной по расчетам на РРЭ, что показывает динамика изменения оборачиваемости задолженности группы ЖКХ в сравнении с оборачиваемостью по всем розничным рынкам электроэнергии: доля долга группы ЖКХ всего в общей просроченной дебиторской задолженности ГП и ЭСК на РРЭ на конец октября 2020 г. составляет 50,5% при доле в товарной продукции указанной группы 14,2%.

- Сохраняется многолетняя негативная тенденция ухудшения структуры долга (см. информацию по сформированному резерву сомнительных долгов);
- Сохраняется негативная тенденция по ухудшению состояния расчетов энергоснабжающих, энергосбытовых организаций. Прирост за январь-октябрь 2020г.10,7 млрд. руб., что выше прироста в 2019 г. (8,1 млрд. руб.).

На базе ответов участников на запросы Комиссии можно сформулировать следующие основные проблемы, приводящие к низкому уровню расчетов потребителей группы ЖКХ:

- Потребители неплательщики, отнесенными к категории, ограничение режима потребления которых может привести к экономическим, экологическим, социальным последствиям;
- Вынужденная работа предприятий ЖКХ по тарифам ниже экономически обоснованных, что в свою очередь связано с установленным Правительством РФ ограничением роста индекса цен для населения, приводящее в конечном итоге к банкротству предприятий;
- Длительность претензионно-исковой работы по взысканию задолженности с неотключаемых потребителей.

в т. ч.:

- Потребители ЖКХ:

Прирост задолженности по группе «Потребители ЖКХ» в январе-октябре 2020 года составил 8,8 млрд. руб. Средний уровень расчетов в январе-октябре 2020 года – 93,0% (*средний уровень расчетов в январе-октябре 2019 года – 92,7%*). Задолженность на 31.10.2020 – 65,1 млрд. рублей.

-УК, ТСЖ, ЖСК:

Прирост задолженности по группе «УК, ТСЖ, ЖСК» в январе-октябре 2020 года составил 3,1 млрд. руб. Средний уровень расчетов в январе-октябре 2020 года – 95,3% (*средний уровень расчетов в январе-октябре 2019 года – 95,1%*). Задолженность на 31.10.2020 – 37,5 млрд. рублей.

- Энергоснабжающие, энергосбытовые компании:

Прирост задолженности энергоснабжающих, энергосбытовых компаний в январе-октябре 2020 года составил 10,7 млрд. руб. Средний уровень расчетов в январе-октябре 2020 года – 95,2% (*средний уровень расчетов в январе-октябре 2019 года – 95,8%*). Задолженность на 31.10.2020 – 30,5 млрд. рублей.

Прочие непромышленные потребители (мощностью менее 670 кВт.):

Значительный прирост задолженности в июле 2020 г. по группе прочие непромышленные потребители мощностью менее 670 кВт, обусловлен ростом тарифов во втором полугодии 2020г. и соответственно ростом начислений, окончательный расчет по которым проводился в августе-сентябре 2020 г. (уровень оплаты в августе – сентябре составил более 100%). Кроме того, в июле-сентябре наблюдается рост объемов полезного отпуска, как в целом по РРЭ, так и по группе прочие непромышленные потребители мощностью менее 670 кВт. Смена тренда на рост по группе наблюдается в июне, что говорит о более быстром восстановлении предприятий данной группы. Следует отметить, что максимальный прирост задолженности по группе в мае – июне, значительно нивелируется снижением в августе - сентябре, однако ситуация остается негативной, что отражается на графиках динамики резерва сомнительных долгов. Кроме того, в сентябре отмечается незначительное снижение объемов полезного отпуска относительно августа, что аналогично ситуации 2019 г. В октябре продолжился рост объемов потребления, тренд 2020г соответствует тренду 2019г.

Прирост задолженности по группе «Прочие непромышленные потребители» в январе-октябре 2020 года составило – 7,2 млрд. руб. Средний уровень расчетов в январе-октябре 2020 года – 99,0% (*средний уровень расчетов в январе-октябре 2019 года – 98,9%*).

Задолженность на 31.10.2020 – 34,3 млрд. рублей.

Расчеты по группе «Сельхозтоваропроизводители» в 2020-2019гг.

Прирост задолженности по группе «Сельхозтоваропроизводители» в январе-октябре 2020 года составил – 0,7 млрд. руб. Средний уровень расчетов в январе-октябре 2020 года – 99,0% (*средний уровень расчетов в январе-октябре 2019 года – 98,2%*). Задолженность на 31.10.2020 – 3,9 млрд. рублей.

Общие выводы анализа ликвидности и платежеспособности ГП за 9 месяцев 2020 года:

Ликвидность сводного баланса гарантирующих поставщиков улучшилась. Совокупный размер высоколиквидных активов (денежные средства и краткосрочные финансовые вложения) ГП увеличился на 6 млрд. руб. в сравнении с 9 мес. 2019 г. составил 52 млрд. руб. В составе высоколиквидных активов: денежные средства компаний увеличились на 9% (38 млрд. руб.), краткосрочные финансовые вложения увеличились до 14 млрд. руб. или на 27%. В свою очередь размер заемных средств уменьшился до 84 млрд. руб. или на 6%. Средний показатель абсолютной ликвидности компаний по отрасли увеличился на 29 % и составил 0,18. Также необходимо отметить, что значительное влияние на улучшение показателей сводного баланса оказало лишение статуса участника ОРЭ – ПАО «Дагестанская энергосбытовая компания». Кроме того, в августе–сентябре текущего года уровень расчетов на РРЭ превысил 100%, что позволило дополнительно привлечь сбытовым компаниям в 3 кв. денежных средств в объеме 5,7 млрд. руб.

Количество ликвидных и платежеспособных гарантирующих поставщиков (по сравнению с результатами 9 мес. 2019 г. и в относительных величинах) увеличилось на 8 %, на 5 % увеличилось количество финансово устойчивых компаний. Вероятность банкротства гарантирующих поставщиков, которую можно оценить, как «высокая», улучшилась на 1 %.

Долговая нагрузка по кредитным обязательствам гарантирующих поставщиков уменьшилась в сентябре 2020 г. (в сравнении с сентябрем 2019 г.) на 3 % (с 59,4 млрд. руб. до 57,7 млрд. руб.), в свою очередь средняя ставка по кредитам уменьшилась на 1,76 процентных пункта.

Финансовый анализ ГП по итогам периода показал:

18 компаний (17 % из общего числа) имеют крайне низкую платежеспособность.

финансовая устойчивость 14 компаний (более 13 % от общего числа) оценивается как кризисная. вероятность банкротства 15 компаний (14 % от общего количества ГП) можно оценить, как «высокая». 26 % компаний не выполнили хотя бы один показатель ПП РФ № 442 от 04.05.2012 г.

Отдельные финансовые показатели гарантирующих поставщиков

Показатель	9 мес. 2019 г.	2019 г.	9 мес. 2020 г.	Изменение
Выручка	1 703	2 358	1 715	1%
Чистая прибыль (убыток)	12	0,2	22	83%
Дебиторская задолженность	263	260	260	-1%
в т.ч. на ОРЭ	261	226	245	-6%
Резерв по сомнительным долгам	75	88	88	17
Кредиторская задолженность	275	305	231	-16%
в т.ч. на ОРЭМ	51	53	6	-88%
в т.ч. перед РСК	68	66	66	-3%
Оборачиваемость дебиторской задолженности	35	33	34	-3%
Оборачиваемость кредиторской задолженности, по ПП РФ 442	32	32	26	-19%
Денежные средства	35	57	38	9%
Краткосрочные финансовые вложения	11	12	14	27%
Займы и кредиты	89	79	84	-6%
кредитные средства кредитных организаций (50 форма)	59,4	56	57,7	-3%
Собственный капитал	166	163	213	28%
Заемный капитал	380	404	341	-10%
Стоимость чистых активов	154	147	202	31%
Уставной капитал	63	71	82	30%
Чистая рентабельность (ср. по отрасли)	0,69%	0,01%	1,29%	87%
Кэфф. абс. ликвидности (ср. по отрасли)	0,14	0,19	0,18	29%
ВАЛЮТА БАЛАНСА	546	567	554	1%

Результаты финансового анализа

Низкая платежеспособность

17% (- 1 п.п.)



Кэфф. абсолютной, быстрой и текущей ликвидности, степень платежеспособности по текущим обязательствам, задолж. на ОРЭ более 1 периода.

Кризисная фин. устойчивость

13% (-3 п.п.)



Стоимость чистых активов, кэфф. автономии, манёвренности собственного капитала, обеспеченности оборотного капитала собственными источниками финансирования, задолж. на ОРЭ более 1 периода.

Угроза банкротства

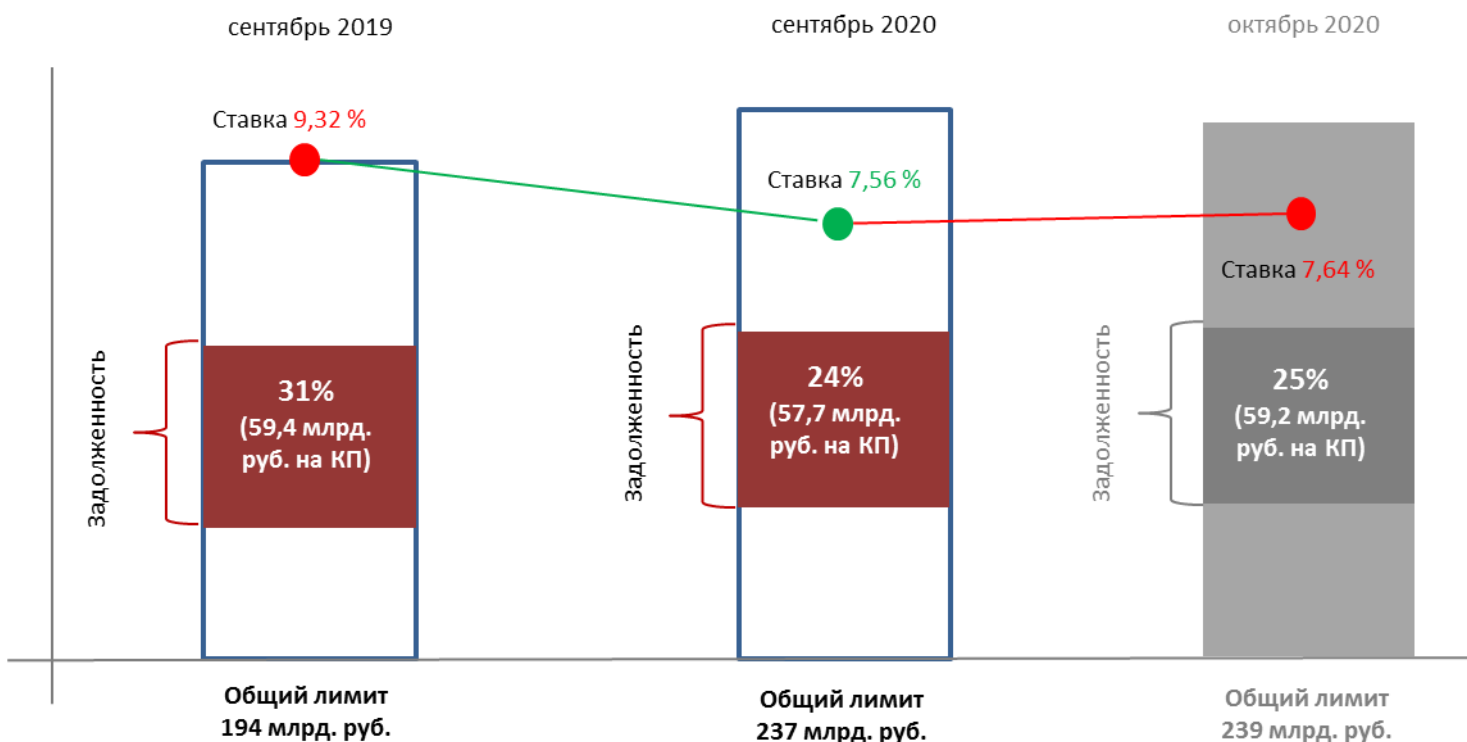
14% (-1 п.п.)



Коэфф. текущей ликвидности, обеспеченности собственными оборотными средствами, степень платежеспособности по текущим обязательствам, задолж. на ОРЭ более 1 периода.

Кредиты

Показатель	сентябрь 2019	сентябрь 2020	Динамика (%)	октябрь 2020
Задолженность на конец периода (млрд. руб.)	59,39	57,67	-2,90	59,24
Долговая нагрузка ГП (%)	30,61	24,29	-20,64	24,81
Ставка кредита (%)	9,32	7,56	-1,76 пр. п.	7,64
Общий лимит кредита (млрд. руб.)	194,01	237,38	22,35	238,78



2. О рассмотрении результатов мониторинга энергосбытовой деятельности гарантирующих поставщиков и энергосбытовых организаций и контроля индикаторов энергосбытовой деятельности на соответствие их установленным значениям (результаты по итогам октября 2020 года). Докладчик Фролов А.А.

Количество участников оптового рынка электроэнергии и мощности, обязанных предоставить в АО «ЦФР» отчетную информацию в соответствии с требованиями, предусмотренными пунктом 16.1. Регламента финансовых расчетов на оптовом рынке электроэнергии и мощности по формам приложений 47а, 49 за октябрь 2020 года – 239. Не представила форму 49 – 1 компания, представили с нарушением сроков форму 47а – 1 компания; форму 49 – 2 компании.

По итогам октября 2020 года 29 компаний, индикаторы которых не соответствуют установленным значениям разбиты на три группы в соответствии следующим признакам:

К группе 1 относятся компании (в октябре 2020 года - 16 компаний):

- ГП и ЭСК, у которых индикаторы К1, К3 и К4 не соответствуют установленным значениям;
- сетевые компании (ТСО-ГП), у которых индикаторы К2, К3, К4 не соответствуют установленным значениям;
- компании, не отражающие в форме 103А просроченную кредиторскую задолженность (индикаторы К1 и К3 не соответствуют установленным значениям, индикатор К4 имеет нулевое значение) при наличии просроченной кредиторской задолженности по передаче, отраженной в форме 47А.

К группе 2 относятся компании (в октябре 2020 года - 5 компаний):

- ГП и ЭСК, у которых индикатор К1 не соответствует установленным значениям и которые при этом не отнесены к группе 1;
- сетевые компании (ТСО-ГП), у которых индикаторы К2, К3 или К4 не соответствуют установленным значениям.

К группе 3 относятся компании (в октябре 2020 года – 8 компаний):

- ГП и ЭСК, у которых индикатор К2 не соответствует установленным значениям при соответствии индикатора К1;
- сетевые компании (ТСО-ГП), у которых индикатор К2 не соответствует установленным значениям и которые при этом не отнесены к группам 1 и 2.

Отчеты компаний. Докладчики – представители компаний:

2.1. ООО «Каспэнергосбыт»:

- об исполнении значений индикаторов энергосбытовой деятельности в январе-октябре 2020 года;
- о расчетах на ОРЭМ, РРЭ и с сетевыми организациями в 2020 году.

2.2. ООО «РЭК» (г. Железногорск Курской области):

- об исполнении значений индикаторов энергосбытовой деятельности в январе-октябре 2020 года;
- о расчетах на ОРЭМ, РРЭ и с сетевыми организациями в 2020 году.

3. Компании, находящиеся под наблюдением Комиссии, рассматриваемые без вызова представителей на заседание Комиссии.

Докладчик – Лукин С.В.:

3.1. ПАО «Астраханская энергосбытовая компания»: о расчетах на ОРЭМ, РРЭ и с сетевыми организациями в 2020 году; об исполнении значений индикаторов энергосбытовой деятельности по итогам октября 2020 года.

- 3.2. ПАО «Волгоградэнерго»:** о расчетах на ОРЭМ, РРЭ и с сетевыми организациями в 2020 году.
- 3.3. АО «Читаэнерго»:** о расчетах на ОРЭМ, РРЭ и с сетевыми организациями в 2020 году.
- 3.4. АО «Тываэнерго»:** о расчетах на ОРЭМ, РРЭ и с сетевыми организациями в 2020 году; об исполнении значений индикаторов энергосбытовой деятельности по итогам октября 2020 года.
- 3.5. ПАО «Дальневосточная ЭК»:** о расчетах на ОРЭМ, РРЭ и с сетевыми организациями в 2020 году.
- 3.6. ПАО «Якутскэнерго»:** о расчетах на ОРЭМ, РРЭ и с сетевыми организациями в 2020 году.
- 3.7. ГП СКФО и Республики Калмыкия - ДЗО ПАО «Россети»:** о расчетах на ОРЭМ, РРЭ и с сетевыми организациями в 2020 году; об исполнении значений индикаторов энергосбытовой деятельности по итогам октября 2020 года.
- 3.8. АО «Янтарьэнерго»:** о расчетах на ОРЭМ, РРЭ и с сетевыми организациями в 2020 году.
- 3.9. АО "Чувашская энергосбытовая компания":** о расчетах на ОРЭМ, РРЭ и с сетевыми организациями в 2020 году.
- 3.10. ООО «ЭнергоРесурс»:** о расчетах на ОРЭМ, РРЭ и с сетевыми организациями в 2020 году; об исполнении значений индикаторов энергосбытовой деятельности по итогам октября 2020 года.
- 3.11. АО "Черкесские городские электрические сети":** о расчетах на ОРЭМ, на РРЭ и с сетевыми организациями в 2020 году.

Исполнительный директор
Комиссии по платежам на ОРЭ

А.А. Фролов